

**TOMADA DE PREÇOS Nº006/2022-PMSC  
PROCESSO ADMINISTRATIVO Nº 037/2022/PMSC**

**EDITAL DE LICITAÇÃO**

**O MUNICÍPIO DE SANTA CRUZ/PE**, com sede na Avenida 03 de Maio, nº 276, centro, Santa Cruz – PE, inscrito no CNPJ/MF sob o nº 24.301.475/0001-86, através de sua Comissão Permanente de Licitação, constituída conforme disposto na **Portaria n.º 001/2022, de 03 de janeiro de 2022**, de acordo com a Lei Federal nº. 8.666/93, e suas alterações posteriores, torna público aos interessados que às **09h00min do dia 13/10/2022**, na **Sede da Prefeitura Municipal**, Situada a Av. 03 de maio, nº 276 - Centro - SANTA CRUZ-PE, local para quaisquer esclarecimentos, estará promovendo licitação na modalidade **TOMADA DE PREÇOS**, do tipo **MENOR PREÇO**, julgamento **GLOBAL**, através de **execução indireta, no regime de empreitada por preço unitário**, objetivando a contratação especificada no subitem 1.1 deste Edital, regida pela Lei nº 8.666/93, alterações posteriores, Decreto 9.412/2018, Lei Complementar 123/06, alteradas pelas Leis Complementares 128/2008, 147/2014 e 155/2016, Decreto Federal 8.538/2015 e demais normas complementares pertinentes e pelas condições a seguir expostas:

**1.0 – DO OBJETO DA LICITAÇÃO**

**1.1**– A presente licitação tem por objeto a contratação de empresa especializada para prestação de serviços de engenharia civil relativos à execução das obras, com fornecimento de materiais e mão de obra, para construção de uma praça pública no Povoado de Poço Dantas, Situada no interior do Município de Santa Cruz (PE), conforme solicitação expressa da **Secretaria Municipal de Obras e Serviços Urbanos**.

**1.2** – Os serviços compreendidos nesta licitação deverão ser executados de acordo com as condições estabelecidas nos Anexos deste Edital que ficam fazendo parte integrante do presente Edital, independentemente de transcrição.

**2.0 - DO PRAZO DE EXECUÇÃO DOS SERVIÇOS E VIGÊNCIA CONTRATUAL**

**2.1** - O prazo de execução dos serviços será de **180 (cento e oitenta) dias, com prazo de início de até no máximo 03 (três) dias**, após solicitação oficial da Secretaria, contado a partir da emissão da Ordem de Serviço, recebimento da Nota de Empenho e/ou assinatura do Contrato emitida pela **Prefeitura Municipal de Santa Cruz**.

**2.2** - A vigência do contrato será de **12 (doze) meses**, a partir da emissão da Ordem de Serviços emitida pela a **Prefeitura Municipal de Santa Cruz**, podendo ter seu prazo prorrogado ou ser rescindido, se assim for da vontade das partes, na conformidade do estabelecido na Lei nº 8.666/93 e alterações posteriores.

**3.0 – DOS RECURSOS FINANCEIROS**

**3.1** – Os recursos financeiros para pagamento das despesas decorrentes do presente Certame serão provenientes da seguinte Dotação Orçamentária:

**Unidade Orçamentária: PREFEITURA MUNICIPAL DE SANTA CRUZ**

**PROGRAMA ATIVIDADE: 041.122.0002.2005**  
**ELEMENTO DESPESA Nº44.90.51.00-Obras e Instalações;**  
**RECURSOS PRÓPRIOS;**

#### **4.0 – DOS COMPONENTES DESTE EDITAL**

**4.1** - Constitui anexos deste edital e dele fazem parte integrante, independentemente de transcrições:

**ANEXO I – PLANILHA ORÇAMENTÁRIA/MEMÓRIA DE CÁLCULO/COMPOSIÇÕES/CRONOGRAMA FÍSICO-FINANCEIRO/COMPOSIÇÃO DE BDI/PLANTAS/PROJETO EXECUTIVO;**

**ANEXO II – MEMORIAL DESCRITIVO/ESPECIFICAÇÕES TÉCNICAS**

**ANEXO III - DECLARAÇÃO DE ENQUADRAMENTO COMO MICROEMPRESA OU EMPRESA DE PEQUENO PORTE OU MICROEMPREENDEDOR INDIVIDUAL**

**ANEXO IV - DECLARAÇÃO AO CUMPRIMENTO DO DISPOSTO NO INCISO XXXIII, DO ART. 7º DA CONSTITUIÇÃO FEDERAL**

**ANEXO V - MODELO DE PROCURAÇÃO - CREDENCIAMENTO**

**ANEXO VI – MODELO PROPOSTA**

**ANEXO VII – ATESTADO DE VISITA**

**ANEXO VIII – MINUTA DO CONTRATO**

#### **5.0 – DAS CONDIÇÕES PARA PARTICIPAÇÃO**

**5.1** – Somente poderão participar da presente licitação as empresas regularmente estabelecidas no país, que satisfaçam, integralmente, as condições previstas neste Edital, sendo **vedada** a participação de:

**5.1.1** - Empresas declaradas inidôneas para licitar ou contratar com qualquer órgão ou entidade da Administração Pública direta ou indireta, Federal, Estadual ou Municipal;

**5.1.2** - Empresas temporariamente suspensa de licitar e impedidas de contratar com o município;

**5.1.3** - Estiverem sob processo de falência, concordata, recuperação judicial ou recuperação extrajudicial;

**5.1.3.1** - *Só será permitida a participação de empresas em recuperação judicial e extrajudicial se comprovada, respectivamente, a aprovação ou a homologação do plano de recuperação pelo juízo competente e apresentada certidão emitida pelo juízo da recuperação, que ateste a aptidão econômica e financeira para o certame.*

**5.1.4** - Empresas das quais participe servidor ou dirigente de qualquer órgão, ou entidade vinculada ao Município de SANTA CRUZ, bem assim a empresa da qual tal servidor/dirigente seja sócio, diretor, gerente ou responsável técnico;

**5.1.5** - Enquadradas nas disposições do art. 9º da Lei Federal n.º 8666/93;

**5.1.6** - Em regime de consórcio, qualquer que seja sua forma de constituição.

**5.2** - Os participantes deverão ter pleno conhecimento dos termos deste Edital, não podendo evocar nenhum desconhecimento como elemento impeditivo da correta formulação da proposta ou integral cumprimento do contrato, não sendo aceitas alegações posteriores.

**5.3** - Somente poderão participar da licitação empresas que atenderem às exigências deste Edital.

**5.4** - Cada empresa apresentará uma só proposta, não sendo admitidas alternativas.

**5.5** - Antes de ser processada a licitação, a Comissão Permanente de Licitação poderá, por motivo de interesse público, por sua iniciativa ou em consequência de solicitações de esclarecimentos, modificar este Edital e seus Anexos, bem como adiar ou prorrogar o prazo para recebimento das propostas, devendo publicar, nos mesmos veículos nos quais foi publicado o AVISO do presente certame, as alterações feitas que, se interferirem na formulação das propostas, provocarão a reabertura do prazo inicialmente estabelecido.

**5.6** - A participação no presente Certame implica a aceitação plena e irrevogável das condições constantes neste Edital e seus Anexos.

**5.7** - As licitantes respondem pela fidelidade e legitimidade dos documentos apresentados em todas as etapas desta Tomada de Preços.

**5.8** – Cada licitante deverá apresentar-se com apenas um representante legal que, devidamente munido de instrumento hábil de mandato, será o único admitido a intervir nas fases do processo licitatório, respondendo, assim, para todos os efeitos, por sua representada, devendo ainda, no ato da entrega dos envelopes, identificar-se exibindo a Cédula de Identidade.

**5.8.1** – **O credenciamento far-se-á através de instrumento público de procuração ou instrumento particular com firma reconhecida, com poderes para praticar todos os atos pertinentes ao certame, em nome da proponente.** Em sendo sócio, proprietário, dirigente ou assemelhado da empresa proponente, deverá apresentar cópia do respectivo estatuto ou contrato social, no qual estejam expressos seus poderes para exercer direitos e assumir obrigações em decorrência de tal investidura.

**5.8.2** - No caso de Instrumento particular de procuração, deverá ficar comprovado que o subscritor da procuração tem poderes para tal delegação, comprovado através de cópia do contrato social e ou outro documento constitutivo, devidamente registrado em cartório.

**5.8.3** - Se, após o credenciamento, o representante da Licitante se ausentar da sala em que se realiza a sessão, o processo não será suspenso e caso se faça necessária a participação do mesmo e este estiver ausente, será reputada sua desistência. O retorno posterior do representante ausente não implicará no refazimento dos atos praticados em sua ausência, sendo considerados convalidados.

**5.9** - **A Procuração e documentos enumerados nos itens 5.8.2 e 5.8.3, e subitens, deverão ser entregues separadamente dos envelopes 01 (habilitação) e 02 (proposta de preços).**

## **6.0 – DO CADASTRO**

**6.1** – Os licitantes não cadastrados junto a Prefeitura Municipal de SANTA CRUZ, deverão efetuar **até o (3º) terceiro dia anterior** à data do recebimento das propostas, o seu cadastramento, na Av. 03 de maio nº276 centro Santa Cruz, do prédio sede da Prefeitura, situada à Av. 03 de maio, 276 – Centro – SANTA CRUZ-PE, das 08 às 12 horas, devendo para tanto, apresentar os seguintes documentos:

I – Registro comercial, no caso de empresa individual;

II – Ato constitutivo, estatuto ou contrato social em vigor, devidamente registrado, em se tratando

de sociedades comerciais, e, no caso de sociedades por ações, acompanhado de documentos de eleição de seus administradores;

**III** – Inscrição do ato constitutivo, no caso de sociedades civis, acompanhada de prova de diretoria em exercício;

**IV** – Prova de inscrição no Cadastro Nacional de Pessoas Jurídicas do Ministério da Fazenda – CNPJ/MF; com situação ativa;

**V** – Decreto de autorização, em se tratando de empresa ou sociedade estrangeira em funcionamento no País, e ato de registro ou autorização para funcionamento expedido pelo órgão competente, quando a atividade assim o exigir;

**VI** – prova de inscrição no Cadastro de Contribuintes do Estado ou Município, se houver, relativo ao domicílio ou sede do licitante, pertinente ao seu ramo de atividade e compatível com o objeto contratual;

**VII** – Prova de regularidade para com a Fazenda Federal através de **CERTIDÃO NEGATIVA ou POSITIVA COM EFEITOS DE NEGATIVA DE DÉBITOS RELATIVOS AOS TRIBUTOS FEDERAIS E À DÍVIDA ATIVA DA UNIÃO** expedida pela Secretaria da Receita Federal, abrangendo inclusive **as contribuições sociais previstas nas alíneas “a” a “d” do parágrafo único do artigo 11 da Lei Federal no. 8.212/1991;**

**VIII** - Prova de regularidade expedida pela Secretaria da Fazenda do Estado ou Distrito Federal;

**IX** - Prova de regularidade para com a Fazenda Municipal através de Certidão expedida pela Prefeitura Municipal de SANTA CRUZ – para empresas sediadas nesta cidade – ou pela Prefeitura relativa à sede ou domicílio da empresa;

**X** – Certificado de Regularidade do FGTS, fornecido pela Caixa Econômica Federal, com prazo de validade em vigor, conforme dispositivo da Lei nº 8.036, de 11 de maio de 1990, artigo 29, inciso IV;

**XI**- Prova de inexistência de débitos inadimplidos perante a Justiça do Trabalho, mediante a apresentação da CNDT- Certidão Negativa de Débitos Trabalhistas, fornecida pelo TST - Tribunal Superior do Trabalho, com prazo de validade em vigor, nos termos do art. 642-A da CLT c/c o art. 29, Inciso V da Lei nº 8.666, de 21 de junho de 1993;

**XII** – Balanço patrimonial e demonstrações contábeis do último exercício social, já exigíveis e apresentados na forma da lei, que comprovem a boa situação financeira da empresa, vedada a sua substituição por balancetes ou balanços provisórios, podendo ser atualizados por índices oficiais quando encerrados há mais de 03 (três) meses da data de apresentação da proposta;

**XIII** – Certidão negativa de falência, recuperação judicial e/ou Concordata expedida pelo distribuidor da sede da pessoa jurídica, ou de execução patrimonial, expedida no domicílio da pessoa física.

***\*Só será permitida a participação de empresas em recuperação judicial e extrajudicial se comprovada, respectivamente, a aprovação ou a homologação do plano de recuperação pelo juízo competente e apresentada certidão emitida pelo juízo da recuperação, que ateste a aptidão econômica e financeira para o certame.***

**XIV - Para empresas do ramo de engenharia/arquitetura:** Certidões de registro e/ou inscrição da empresa nas entidades profissionais competentes (CREA/CAU), dentro do prazo de validade; bem como dos seus responsáveis técnicos;

**\*Obs: Os licitantes deverão apresentar a documentação supra, em cópia autenticada por cartório competente e dar entrada no Protocolo Geral da Prefeitura, no horário das 08h às 13h.**

## **7.0 – DA REPRESENTAÇÃO**

**7.1** – As empresas concorrentes poderão ser representadas, em todas as fases do processo licitatório, por seus titulares, diretores com poderes previstos em seus estatutos para esse fim ou por representantes legais, devidamente munidos de instrumento de mandato (**item 5.8.1**), com poderes específicos para prática de quaisquer atos do procedimento licitatório, inclusive àqueles relativos à interposição e desistência expressa de eventuais recursos administrativos.

**7.2** – As empresas que não se fizerem representar, nas condições e forma previstas nos itens **7.1**, **5.8** e **5.8.1**, não terão participação ativa durante o presente certame, impedidas, portanto, de assinar e rubricar todos e quaisquer documentos e atas, solicitar vistas, esclarecimentos e informações, requerer impugnações e/ou reconsiderações, interpor recurso, inclusive aqueles relativos à fase de habilitação, atos e decisões formais da Comissão que, só pode ser interpostos, dentro de suas fases correspondentes, sob pena de preclusão.

**7.3** – A não apresentação ou incorreções no instrumento de mandato, não inabilitará o licitante que, será considerado sem representante constituído, participando, porém, de todas as fases, como observador.

**7.4** Que não havendo representação ou credenciamento o respectivo preposto poderá participar das sessões públicas sem voz ativa e que todos os atos as licitantes serão intimadas por meio do diário oficial municipal para em assim querendo interpor recursos prevista na Lei Federal Nº8.666/93;

## **8.0 – DA HABILITAÇÃO**

**8.1** - Os documentos exigidos nos itens abaixo relativos à habilitação poderão ser apresentados em original, por qualquer processo de cópia autenticada por cartório competente, publicação em órgão ou imprensa oficial, desde que perfeitamente legíveis.

**8.2** – O licitante deverá apresentar toda a documentação comprobatória da necessária qualificação no que se refere a:

- a) Habilitação Jurídica;
- b) Regularidade Fiscal e Trabalhista;
- c) Qualificação Econômica e Financeira;
- d) Qualificação Técnica;
- e) Cumprimento do disposto no inciso XXXIII, art. 7º da Constituição Federal.

**8.3 – A Habilitação Jurídica será comprovada, mediante a apresentação da seguinte documentação:**

**8.3.1** - Prova de registro comercial, no caso de empresa individual e suas alterações devidamente registradas;

**8.3.2** - Ato constitutivo, estatuto ou contrato social em vigor e **suas alterações contratuais devidamente registradas, salvo quando consolidados, em se tratando de sociedades comerciais**, com prova da Diretoria em exercício e, no caso de sociedades por ações, acompanhado de documento (**ATA**) de eleição de seus administradores, no qual deverá estar contemplado, dentre os objetos sociais, a execução de atividades da mesma natureza ou compatíveis com o objeto da licitação;

**8.3.3** - Inscrição do ato constitutivo, no caso de sociedades civis, acompanhada de prova de diretoria em exercício;

**8.3.4** – Decreto de autorização, em se tratando de empresa ou sociedade estrangeira em

funcionamento no País, e ato de registro ou autorização para funcionamento expedido pelo órgão competente, quando a atividade assim o exigir;

**8.3.5** - A empresa deverá apresentar o **Certificado de Registro Cadastral (CRC)** do Município de SANTA CRUZ.

**8.4 – A Regularidade Fiscal e Trabalhista será comprovada mediante a apresentação dos seguintes documentos:**

**8.4.1** – Prova de inscrição no Cadastro Nacional de Pessoas Jurídicas do Ministério da Fazenda – CNPJ/MF; com situação ativa.

**8.4.2** – Prova de inscrição no Cadastro de Contribuintes do Estado **ou** Município, relativo ao domicílio ou sede do licitante, pertinente ao seu ramo de atividade e compatível com o objeto contratual;

**8.4.3** – Prova de regularidade para com a Fazenda Federal, Estadual e Municipal, através de certidões positiva com efeitos de negativa expedidas pelos órgãos competentes, que estejam dentro do prazo de validade expresso na própria certidão, composta de:

**8.4.3.1** – Prova de regularidade para com a Fazenda Federal através de **CERTIDÃO NEGATIVA OU POSITIVA COM EFEITO DE NEGATIVA DE DÉBITOS RELATIVOS AOS TRIBUTOS FEDERAIS E À DÍVIDA ATIVA DA UNIÃO** expedida pela Secretaria da Receita Federal, abrangendo **inclusive as contribuições sociais previstas nas alíneas “a” a “d” do parágrafo único do artigo 11 da Lei Federal no. 8.212/1991;**

**8.4.3.2** – Prova de regularidade expedida pela Secretaria da Fazenda do Estado ou Distrito Federal, ou do domicílio sede da licitante;

**8.4.3.3** – Prova de regularidade para com a Fazenda Municipal, através de certidões negativa ou positiva com efeito negativa de débitos expedidas pela Prefeitura Municipal de SANTA CRUZ – para empresas sediadas nesta cidade – ou pela Prefeitura relativa à sede ou domicílio da empresa;

**8.4.4** – Certificado de Regularidade do FGTS, fornecido pela Caixa Econômica Federal, com prazo de validade em vigor, conforme dispositivo da Lei nº 8.036, de 11 de maio de 1.990, artigo 29, inciso IV;

**8.4.5** – Prova de inexistência de débitos inadimplidos perante a Justiça do Trabalho, mediante a apresentação da **CNDT- Certidão Negativa de Débitos Trabalhistas, fornecida pelo TST - Tribunal Superior do Trabalho**, com prazo de validade em vigor, nos termos do art. 642-A da CLT c/c o art. 29, Inciso V da Lei nº 8.666, de 21 de junho de 1993.

**8.4.6** – Os licitantes que se enquadrarem na categoria de microempresa ou empresa de pequeno porte ou microempreendedor individual deverão apresentar toda a documentação requerida, mesmo que apresente qualquer restrição quanto à sua regularidade fiscal e trabalhista, a fim de que possa ser aplicado o disposto do artigo 43 da Lei Complementar 123/2006, alteradas pelas Leis Complementares 128/2008, 147/2014 e 155/2016 e art. 4º §1º do Decreto Federal nº 8.538/2015.

**8.4.6.1** – Havendo restrição na regularidade fiscal e trabalhista da microempresa, empresa de pequeno porte e microempreendedor individual, será assegurado o prazo de **05 (cinco) dias úteis**, cujo termo inicial corresponderá ao momento em que o proponente for declarado vencedor

do certame, prorrogável por igual período, a critério da Administração, para regularização, pagamento ou parcelamento do débito e emissão de eventuais certidões negativas ou positivas com efeito de certidão negativa, conforme o art. 43 § 1º da Lei Complementar 123/06, alteradas pelas Leis Complementares 128/2008, 147/2014 e 155/2016 e o § 2º, I do Decreto Federal nº 8.538/2015.

## **8.5 - A Qualificação Econômica - Financeira será comprovada mediante a apresentação dos seguintes documentos:**

**8.5.1 - Certidão Negativa de Falência ou Recuperação Judicial e/ou Concordata**, em se tratando de sociedades comerciais, ou de Execução Patrimonial, em se tratando de sociedade civil, passada pelo distribuidor judicial da sede da empresa, em data de, no máximo, **60 (sessenta) dias** anteriores a data de realização desta licitação. Caso o documento não consigne prazo de validade.

**8.5.2 - Só será permitida a participação de empresas em recuperação judicial e extrajudicial se comprovada, respectivamente, a aprovação ou a homologação do plano de recuperação pelo juízo competente e apresentada certidão emitida pelo juízo da recuperação, que ateste a aptidão econômica e financeira para o certame.**

**8.5.3 -** As certidões que não mencionarem prazo de validade serão consideradas **válidas até 60 dias** a partir da data da expedição.

**8.5.4 -** Balanço Patrimonial, referente ao último exercício já exigível e apresentado na forma da Lei.

**8.5.4.1 –** Os licitantes que forem Sociedades por Cota de Responsabilidade Limitada (LTDA) deverão apresentar no envelope de habilitação, cópia do Balanço Patrimonial já exigível, na forma da lei, com cópia das páginas do livro Diário onde o balanço e as demonstrações contábeis foram levantadas, inclusive os Termos de Abertura e de Encerramento, devidamente autenticado na Junta Comercial da sede ou domicílio da licitante;

**8.5.4.2 -** Em sendo sociedades regidas pela Lei N.º 6.404/76 (Sociedade Anônima), Balanço Patrimonial publicado no Diário Oficial ou publicados em jornal de grande circulação ou por fotocópia registrada ou autenticada na Junta Comercial da sede ou domicílio da licitante;

**8.5.4.3 –** Sociedades sujeitas ao regime estabelecido na Lei N.º 9.317, de 05 de dezembro de 1996 – Lei das Microempresas e das Empresas de Pequeno Porte (SIMPLES), deverão apresentar fotocópia do Balanço e das Demonstrações Contábeis devidamente registradas ou autenticados na Junta Comercial da sede ou domicílio do licitante;

**8.5.4.4 –** Sociedades criadas no exercício em curso deverão apresentar fotocópia do Balanço de Abertura, devidamente registrado ou autenticado na Junta Comercial da sede ou domicílio da licitante.

**8.5.4.5 –** Demonstrativo de cálculo, assinado por contador registrado em Conselho Regional de Contabilidade, comprovando Índice de Liquidez Geral (ILG) maior ou igual a 1,00 (um) calculado a partir dos elementos extraídos do seu último balanço geral exigível, pela seguinte fórmula:

$ILG = AC + RLP / PC + ELP$ , onde:

AC = Ativo Circulante

RLP = Realizável a Longo Prazo.

PC = Passivo Circulante

ELP = Exigível a Longo Prazo.

**8.5.4.6** – Demonstrativo de cálculo, assinado por contador registrado em Conselho Regional de Contabilidade, comprovando Índice de Liquidez Corrente (ILC) maior ou igual a 1,00 (um) calculado a partir dos elementos extraídos do seu último balanço geral exigível, pela seguinte fórmula:

$ILC = AC / PC$ , onde:

AC = Ativo Circulante

PC = Passivo Circulante.

**8.5.4.7** - Demonstrativo de cálculo, assinado por contador registrado em Conselho Regional de Contabilidade, comprovando Grau de Endividamento Geral (EG) menor ou igual a 1,00 (um) calculado a partir dos elementos extraídos do seu último balanço geral exigível, pela seguinte fórmula:

$EG = ET / AT$ , onde:

ET = Passivo Circulante + Exigível a Longo Prazo

AT = Ativo Total (AC + RLP + Permanente).

**8.5.4.8** – Comprovação de que recolheu junto a tesouraria do município até a data de recebimento e abertura dos envelopes de habilitação, por meio de quaisquer das formas previstas na Lei 8.666/93, Art. 31, III c/c 56, § 1º, garantia de R\$ 1.100,00 (hum mil e cem reais). Em recaído a garantia em títulos da dívida pública, os originais deverão se fazer acompanhar de certificado do órgão emissor, certificando quanto às suas autenticidades bem como de laudo de atualização expedido por organismo idôneo, com assinaturas dos prepostos reconhecidas em cartório. Os títulos deverão ter sido emitidos sob a forma escritural, mediante registro em sistema centralizado de liquidação e de custódia autorizado pelo Banco Central do Brasil e avaliado pelos seus valores econômicos, conforme definido pelo Ministério da Fazenda, conforme permitido pelo art. 56, § 1º, I, da lei 8.666/93;

**8.5.4.9** – Apresentada a caução de que trata este item, a Tesouraria do Município, emitirá recibo, especificando minuciosamente o tipo de caução recebida. Não serão aceitas garantias emitidas por pessoa jurídicas ou fiscais estranhas ao processo licitatório. Deste modo, somente serão aceitos cheques emitidos por empresa participante do processo licitatório, e que tenha no tempo próprio adquirido o edital. As garantias feitas em cheque de emissão de empresa licitante participante, somente terão os recibos expedidos, de forma como tratado neste subitem, quando da efetiva compensação definitiva do cheque. No momento da prestação deste tipo de garantia, ou seja, por meio de cheque de emissão da empresa participante, será dado recibo provisório de recebimento do cheque e não de recebimento de garantia. Posteriormente, quando da efetiva compensação do cheque, será fornecido o recibo quanto a garantia propriamente dita. Somente serão fornecidos recibos definitivos quanto às garantias de participação, feitas por meio de cheque, daqueles que tenham sido efetivamente compensados até três dias antes da data de recebimento das propostas. Os cheques que somente forem compensados em datas posteriores das que mencionadas neste subitem serão desconsideradas e devolvidas aos emitentes. Para fins de comprovação da data da efetiva compensação dos cheques, com demonstração da data em que os valores ficaram realmente a disposição do Município, a Tesouraria do município, anexa ao processo, cópias dos extratos bancários das contas correntes onde os mesmos foram depositados.

**8.5.4.10** – As garantias com títulos da dívida pública, seguro garantia e fiança bancária, deverão se apresentar em seus originais, não se aceitando cópias, mesmo que autenticadas. Estas garantias ficarão sob a guarda e cuidados da Tesouraria do Município.

**8.6 - A Qualificação Técnica será comprovada mediante apresentação dos seguintes documentos:**



**8.6.1-** Certidão de Registro da empresa licitante e do (s) responsável (eis) técnico(s) no Conselho Regional de Engenharia e Agronomia – **CREA/CAU** – Conselho de Arquitetura e Urbanismo, em vigor, na unidade da federação da sede da empresa;

**8.6.2** - Comprovação da licitante de possuir em quadro permanente, na data prevista para a realização da licitação, de **profissional (is) de nível superior (Engenheiro ou Arquiteto)** ou outro(s), devidamente reconhecidos pelo **CREA/CAU**, detentor (es) de **Atestado de Responsabilidade Técnica**, devidamente registrado(s) no **CREA/CAU** da região onde os serviços foram executado(s), acompanhado(s) da(s) respectiva(s) **Certidão(ões) de Acervo Técnico – CAT**, expedida(s) pelo conselho acima mencionado, que comprove(m) ter o(s) profissional(is) executado para o órgão ou entidade da Administração Pública direta ou indireta, federal, estadual, municipal ou do Distrito Federal, **ou ainda** para empresas privadas, obras/serviços de características similares as do objeto da presente licitação, **conforme itens de relevância relacionados a seguir:**

ITEM	DESCRIÇÃO
01	(COMPOSIÇÃO REPRESENTATIVA) EXECUÇÃO DE ESTRUTURAS DE CONCRETO ARMADO, PARA EDIFICAÇÃO HABITACIONAL UNIFAMILIAR TÉRREA (CASA ISOLADA), FCK = 25 MPA. AF_01/2017
02	PILAR METÁLICO DUPLO SOLDADO, EM PERFIS "U" SIMPLES 150 x 50 x 4,75, UDC (DOBRADO DE CHAPA), COM CONEXÕES SOLDADAS - FORNECIMENTO E INSTALAÇÃO.
03	VIGA METÁLICA EM PERFIL LAMINADO OU SOLDADO EM AÇO ESTRUTURAL, COM CONEXÕES SOLDADAS, INCLUSOS MÃO DE OBRA, TRANSPORTE E IÇAMENTO UTILIZANDO GUINDASTE - FORNECIMENTO E INSTALAÇÃO. AF_01/2020_P
04	ESTRUTURA TRELIÇADA DE COBERTURA, TIPO SHED, COM LIGAÇÕES SOLDADAS, INCLUSOS PERFIS METÁLICOS, CHAPAS METÁLICAS, MÃO DE OBRA E TRANSPORTE COM GUINDASTE - FORNECIMENTO E INSTALAÇÃO. AF_01/2020_P
05	TRAMA DE AÇO COMPOSTA POR RIPAS E CAIBROS PARA TELHADOS DE MAIS DE 2 ÁGUAS PARA TELHA DE ENCAIXE DE CERÂMICA OU DE CONCRETO, INCLUSO TRANSPORTE VERTICAL. AF_07/2019
06	POSTE CONICO CONTINUO EM AÇO GALVANIZADO, RETO, ENGASTADO, H = 7 M - FORNECIMENTO E INSTALACAO.
07	LUMINÁRIA DE LED PARA ILUMINAÇÃO PÚBLICA, DE 68 W ATÉ 97 W - FORNECIMENTO E INSTALAÇÃO. AF_08/2020
08	CISTERNA EM CONCRETO ARMADO CAPACIDADE DE 7M3

**8.6.2.1-** Os profissionais indicados nos itens **8.6.1 e 8.6.2** deverão comprovar que são do quadro permanente da empresa, através da cópia autenticada da CTPS ou ficha funcional, ou do livro de registro de empregados, ou contrato social, contrato ou termo de prestação de serviço, ou ata de eleição da diretoria que comprove que o responsável técnico tem vínculo com a empresa. Quando se tratar de dirigente ou sócio da empresa licitante tal comprovação será feita através do ato constitutivo da mesma e certidão do **CREA/CAU** devidamente atualizada.

**8.6.2.2** - Os profissionais indicados pelo licitante, para fins de comprovação de capacitação técnico-profissional, de que trata do inciso I, § 1º, artigo 30, da Lei nº 8.666/93, deverão participar da obra ou serviço objeto da licitação, admitindo-se a substituição por profissionais de experiência equivalente ou superior, desde que aprovado pela administração.

**8.6.3** - Comprovação de aptidão da empresa para desempenho de atividade pertinente e compatível com o objeto da licitação, detentora de atestado (s) de responsabilidade técnica, que comprove (em) ter a empresa executado, para órgão ou entidade da Administração Pública direta ou indireta, federal, estadual, municipal ou do Distrito Federal, ou ainda para empresa privada,

obras/serviços de características similares às do objeto da presente licitação, **conforme itens de relevância relacionados a seguir:**

ITEM	DESCRIÇÃO	UND	QUANT.
01	(COMPOSIÇÃO REPRESENTATIVA) EXECUÇÃO DE ESTRUTURAS DE CONCRETO ARMADO, PARA EDIFICAÇÃO HABITACIONAL UNIFAMILIAR TÉRREA (CASA ISOLADA), FCK = 25 MPA. AF_01/2017	M <sup>3</sup>	≥ 0,57M <sup>3</sup>
02	PILAR METÁLICO DUPLO SOLDADO, EM PERFIS "U" SIMPLES 150 x 50 x 4,75, UDC (DOBRADO DE CHAPA), COM CONEXÕES SOLDADAS - FORNECIMENTO E INSTALAÇÃO.	KG	≥ 148,26 KG
03	VIGA METÁLICA EM PERFIL LAMINADO OU SOLDADO EM AÇO ESTRUTURAL, COM CONEXÕES SOLDADAS, INCLUSOS MÃO DE OBRA, TRANSPORTE E IÇAMENTO UTILIZANDO GUINDASTE - FORNECIMENTO E INSTALAÇÃO. AF_01/2020_P	KG	≥ 135,15kg
04	ESTRUTURA TRELIÇADA DE COBERTURA, TIPO SHED, COM LIGAÇÕES SOLDADAS, INCLUSOS PERFIS METÁLICOS, CHAPAS METÁLICAS, MÃO DE OBRA E TRANSPORTE COM GUINDASTE - FORNECIMENTO E INSTALAÇÃO. AF_01/2020_P	KG	≥ 273,06 KG
05	TRAMA DE AÇO COMPOSTA POR RIPAS E CAIBROS PARA TELHADOS DE MAIS DE 2 ÁGUAS PARA TELHA DE ENCAIXE DE CERÂMICA OU DE CONCRETO, INCLUSO TRANSPORTE VERTICAL. AF_07/2019	M <sup>2</sup>	≥ 14,35M <sup>2</sup>
06	POSTE CONICO CONTINUO EM ACO GALVANIZADO, RETO, ENGASTADO, H = 7 M - FORNECIMENTO E INSTALACAO.	UND	≥ 3,0UND
07	LUMINÁRIA DE LED PARA ILUMINAÇÃO PÚBLICA, DE 68 W ATÉ 97 W - FORNECIMENTO E INSTALAÇÃO. AF_08/2020	UND	≥ 6,0UND
08	CISTERNA EM CONCRETO ARMADO CAPACIDADE DE 7M3	UND	≥ 1,0UND

**8.6.3.1 – Os atestados citados no item 8.6.3, poderão vir acompanhados dos contratos firmados entre a licitante e o órgão. Caso tenha sido celebrado com órgãos da Administração Pública, estes também poderão ser acompanhados da publicação do extrato do contrato.**

**8.6.4 - A licitante deverá apresentar o Atestado de Visita Técnica** ao local do serviço a ser fornecido pela **Secretaria Municipal de Obras e Serviços Urbanos – Setor de Engenharia**, em nome da empresa constando que a mesma, através de seu responsável técnico, visitou os locais onde serão executados os serviços, constatando as condições de execução e peculiaridades inerentes à natureza dos trabalhos, objeto desta licitação. A visita deverá ser agendada com antecedência mínima de 48h (quarenta e oito horas), no Setor de Engenharia/Infraestrutura da Secretaria de Obras e Serviços Urbanos, localizado na, Avenida 03 de maio, nº276, Centro, SANTA CRUZ –PE, **através do telefone (87) 3874-8156, ou por e-mail: pmscpe@hotmail.com;**

**8.6.4.1- A empresa licitante, a seu critério, poderá declinar da visita técnica sendo, neste caso, necessário apresentar declaração formal assinada pelo responsável técnico, e preposto da empresa licitante, sob as penalidades da lei, que tem pleno conhecimento das condições e peculiaridades inerentes à natureza dos trabalhos, e sobre os locais dos serviços, assumindo total responsabilidade por esta declaração, ficando impedida, no futuro, de pleitear por força do conhecimento declarado, quaisquer alterações contratuais, de natureza técnica e/ou financeira.**

**8.7 – O cumprimento do disposto no inciso XXXIII, do art. 7º da Constituição Federal, será comprovado mediante documento firmado pelo interessado ou seu representante legal, em que declare, sob as penas da lei, que não emprega mão de obra que constitua violação ao disposto naquele preceito constitucional.**

## **8.8 – DISPOSIÇÕES GERAIS SOBRE HABILITAÇÃO:**

**8.8.1** – Não será concedida habilitação ao licitante que deixar de apresentar qualquer dos documentos referidos nos itens **8.3.1** a **8.7** ou apresentá-los em desacordo com as exigências estabelecidas neste Edital.

**8.8.2** – Após a fase de habilitação, não cabe desistência da proposta, salvo por motivo justo decorrente de fato superveniente e aceito pela Comissão.

**8.8.3** – Os licitantes que não atenderem às exigências legais previstas neste capítulo, serão considerados inabilitados, ficando excluídos das fases subsequentes desta licitação, tudo de acordo e conforme preceitua o Parágrafo 4º do Art. 41 da Lei nº 8.666/93, atualizada pela Lei nº 8.883/94 (parágrafo 4º do Art. 41 - "A INABILITAÇÃO DO LICITANTE IMPORTA PRECLUSÃO DO SEU DIREITO DE PARTICIPAR DAS FASES SUBSEQUENTES"); **ressalvadas as restrições relativas à regularidade fiscal das microempresas, empresas de pequeno porte e microempreendedores individuais, nos termos da Lei Complementar nº 123/06**, alteradas pelas Leis Complementares 128/2008, 147/2014 e 155/2016.

**8.8.4** – Os documentos de habilitação e a proposta comercial serão apresentados em envelopes separados, fechados, com o título grafado com os termos seguintes:

### **Envelope "A" - Habilitação**

**Prefeitura Municipal de SANTA CRUZ**  
**Comissão Permanente de Licitações**  
**PROCESSO ADMINISTRATIVO Nº 037/2022-PMSC**  
**TOMADA DE PREÇOS Nº 006/2022-PMSC**  
**DATA: 13/10/2022**

**Objeto: Contratação de empresa especializada para prestação de serviços de engenharia civil relativos à execução das obras, com fornecimento de materiais e mão de obra, de construção de uma praça pública no Povoado de Poço Dantas, Situada no interior do Município de Santa Cruz (PE).**

**[Razão social da empresa licitante]**

**[Endereço, telefone e fax da empresa licitante]**

**8.8.5** – A entrega dos envelopes para a Habilitação dar-se-á no local, data e hora da abertura constante neste Edital.

## **9.0 – DA PROPOSTA**

**9.1** – Só serão aceitas as propostas entregues dentro do prazo firmado neste Edital, ou seja, na data e hora da abertura, em envelope fechado, nos quais deverão constar:

### **Envelope "B" - Proposta de Preços**

**Prefeitura Municipal de SANTA CRUZ**  
**Comissão Permanente de Licitações**  
**PROCESSO ADMINISTRATIVO Nº 037/2022-PMSC**  
**TOMADA DE PREÇOS Nº 006/2022-PMSC**  
**DATA:13/10/2022**

**Objeto: Contratação de empresa especializada para prestação de serviços de engenharia civil relativos à execução das obras, com fornecimento de materiais e mão de obra, de construção de uma praça pública no Povoado de Poço Dantas, Situada no interior do Município de Santa Cruz (PE);**

**[Razão social da empresa licitante]**

**[Endereço, telefone e fax da empresa licitante]**

**9.2** – A proposta deve ser redigida em língua portuguesa em papel timbrado da empresa, datilografada ou digitada em computador, em 01 (uma) via e mais 01 (uma) cópia por meio óptico (CD ou DVD), em linguagem clara e objetiva, sem erros, emendas, rasuras ou entrelinhas, assinada a última folha, com aposição de carimbo da empresa ou licitante e assinatura, podendo ser numerada e rubricada nas demais folhas, reconhecendo assim, a plena aceitação e aplicação das normas e critérios deste Edital.

**9.2.1** – *Caso a empresa licitante não apresente a cópia por meio óptico (CD ou DVD), tal ausência não implicará em sua desclassificação.*

**9.2.2** – Os modelos de planilhas apresentados: **(ANEXO I) – PLANILHA ORÇAMENTÁRIA/MEMÓRIA DE CÁLCULO/COMPOSIÇÃO/CRONOGRAMA FÍSICO FINANCEIRO/COMPOSIÇÃO DE BDI e (ANEXO II) MEMORIAL DESCRITIVO E ESPECIFICAÇÕES TÉCNICAS** deverão servir de roteiros a serem seguidos para a composição de preços unitários.

**9.2.2.1** – As planilhas do **Anexo I - PLANILHA ORÇAMENTÁRIA/CRONOGRAMA FÍSICO-FINANCEIRO/COMPOSIÇÃO/COMPOSIÇÃO DE BDI** deverão fazer parte integrante da proposta da licitante.

**9.3** – O preço máximo global admissível pela Prefeitura para execução dos serviços é de: **R\$ 110.805,52(cento e dez mil e oitocentos e cinco reais e cinquenta e dois centavos).**

**9.3.1** - A Proposta de Preços deverá ser elaborada obedecendo às condições estabelecidas no presente Edital, projetos, demais anexos e nas normas técnicas pertinentes, devendo apresentar as seguintes indicações:

**a) Planilha de Quantidades e Preços Unitários devidamente preenchida, contemplando todos os itens constantes no modelo.**

**b) Valor total da proposta, em algarismo e por extenso, expresso em moeda nacional. Entendendo como preço total o somatório de todos os preços parciais, resultado do produto dos preços unitários propostos pelos quantitativos constantes da planilha orçamentária.**

**c) As propostas deverão apresentar preços correntes e de mercado, sem quaisquer acréscimos em virtude de expectativa inflacionária.**

**d) As planilhas deverão ser assinadas por quem de direito, nos termos do art. 14 da Lei Federal nº 5.194/66.**

**e) Nos preços propostos deverão estar incluídos nos preços unitários todos os custos com materiais, equipamentos, inclusive transportes, carga e descarga, mão-de-obra com seus respectivos encargos sociais, trabalhistas e previdenciários, tributos, despesas fiscais, despesas referente à implantação das placas das obras, ensaios de controle tecnológicos, aquisição de livros de ocorrência, manutenção dos canteiros de obras, BDI (Bonificação e Despesas Indiretas) e quaisquer outros encargos que incidam sobre a obra**

e serviços a serem executados, assim como as despesas de conservação e vigilância dos mesmos até a entrega final da obra à Prefeitura Municipal.

f) Deverão estar incluídos nos custos dos serviços as taxas e encargos de licenciamento de instalação e funcionamento, sendo de inteira responsabilidade da contratada todos os licenciamentos necessários ao pleno funcionamento do empreendimento.

g) Cronograma Físico-financeiro dentro do prazo fixado para a realização da obra/serviço, indicando os valores e prazos mensais e totais, em reais e percentuais, para cada item.

h) Planilha de Composição da Bonificação e Despesas Indiretas (BDI), com a indicação percentual incidente sobre o custo dos serviços.

i) Planilha de composição de custos dos preços unitários.

**9.3.2 – Deverá ser apresentada a composição de cada preço unitário (todos os insumos, mão de obra e encargos sociais), formadores dos preços da proposta devendo ser apresentada uma cópia impressa e outra em CD/DVD.**

**9.4 – Não será aceita proposta que contenha ofertas e vantagens não previstas neste Edital, ou que esteja em desacordo com as especificações aqui existentes.**

**9.5 – Deve conter o prazo de validade da proposta, que não poderá ser inferior a 60 (sessenta) dias, contados a partir da data de abertura das referidas propostas.**

**9.6 – Não serão recebidos, em nenhuma hipótese, envelopes de habilitação e propostas, após iniciada a sessão de abertura dos mesmos.**

**9.7 - O licitante deverá informar na proposta, os seguintes dados: N° da Agência Bancária e N° da Conta Corrente (Pessoa Jurídica); Nome do representante que irá assinar o contrato, N° do CPF, N° do RG, Estado civil, profissão e endereço residencial.**

**9.8 - Será desclassificada a licitante que:**

**9.8.1 - Apresentar proposta com preço unitário e global, superior ao constante na Planilha Orçamentária deste Edital (Anexo I).**

**9.8.2 - Apresentar – Modelo de Planilhas de Proposta de Preço com rasura ou em desacordo com o estabelecido neste Edital;**

**9.8.3 - Deixar de apresentar os detalhamentos referentes aos encargos sociais previstos, BDI, remuneração da Empresa, despesas fiscais indicando o percentual de ISS cobrado no local da prestação do serviço;**

**9.8.4 - Apresentar preços unitários e/ou global superiores aos valores orçados pela Prefeitura Municipal de Santa Cruz.**

**9.8.5 - Apresentar preços unitários e/ou global manifestamente inexequíveis, na forma dos §§ 1º e 2º do Art. 48, da Lei nº 8.666/93.**

**9.8.6** – Propuser condições ou proposta alternativa que não as contidas neste Edital.

**9.8.7** - Apresentar BDI superior ao valor orçado pela **Prefeitura Municipal de Santa Cruz**.

## **10.0 – DO PROCEDIMENTO E ABERTURA DOS ENVELOPES DE HABILITAÇÃO E PROPOSTA DE PREÇOS.**

**10.1** – Qualquer cidadão pode acompanhar o desenvolvimento do processo de licitação, desde que não interfira de modo a perturbar ou impedir a realização dos trabalhos.

**10.2** – Os envelopes referentes à documentação e à proposta deverão ser entregues pelo licitante ou por intermédio de representantes da firma licitante, simultaneamente, à Comissão Permanente de Licitação, em 02 (dois) envelopes distintos, fechados, contendo os dados indicados no item anterior deste Edital, no dia e hora em que se realizar a abertura da Tomada de Preços, ou seja, conforme o preâmbulo deste Edital;

**10.3** – Serão abertos, inicialmente, para verificação, os envelopes contendo a documentação para habilitação;

**10.3.1** – Cumpridas as formalidades da habilitação, a Comissão Permanente de Licitações, após apresentar o resultado do julgamento, dará vista da documentação a todos os licitantes presentes à sessão de abertura, os quais deverão rubricar a mesma documentação, ficando esclarecido que qualquer contestação por parte dos licitantes sobre o julgamento da habilitação deve ser formalizada no momento, para que conste em ata, e solucionada antes da abertura dos envelopes contendo as propostas;

**10.4** – Concluída a fase de habilitação, desde que não exista qualquer impugnação ou recurso, a Comissão dará início a abertura dos envelopes contendo as propostas das empresas habilitadas.

**10.4.1** – Será lavrada ata na sessão de abertura, circunstanciada, na qual serão consignadas declarações, contestações ou impugnações porventura Interpostas por qualquer das licitantes e as demais ocorrências que interessem ao julgamento da licitação e será assinada pelo Presidente e pelos membros da Comissão, e facultativamente, pelos licitantes ou representantes das firmas licitantes presentes; entretanto, se estes se recusarem a assiná-la, esta circunstância deverá ser em tempo, consignada na ata;

**10.4.2** – A ata de que trata o subitem anterior não poderá conter rasuras nem entrelinhas, registrando-se nela, através de ressalvas, todos e quaisquer enganos ou emendas que porventura venham a ocorrer.

## **11.0 – DO JULGAMENTO**

**11.1** – **11.1** – O julgamento será realizado em conformidade com a Lei n.º 8.666, de 21 de junho de 1993, art., 43, 46 e 45 e a Lei Complementar 123/06, alteradas pelas Leis Complementares 128/2008, 147/2014 e 155/2016 e Decreto Federal 8.538/2015. Será vencedora a empresa que apresentar **menor preço GLOBAL**.

**11.2** – No caso de empate entre duas ou mais propostas e, depois de obedecido o disposto no § 2º do art. 3º da Lei n.º 8.666/93, o vencedor será escolhido mediante sorteio público, salvo se houver na margem de **10% (dez por cento)** sobre o menor preço alguma microempresa ou empresa de pequeno porte, que deverá ser convocada para apresentar nova proposta, de preço inferior àquela considerada vencedora do certame, sob pena de preclusão, conforme reza o artigo 46 §1º c/c o artigo 45, I da Lei Complementar 123/06, alteradas pelas Leis Complementares 128/2008, 147/2014 e 155/2016 e no art. 5º § 1º, incisos I e III e § 8º do Decreto Federal nº

8.538/2015.

**11.3** - As propostas serão analisadas pela Comissão de Licitação, com base em análise técnica da **Secretaria Municipal de Obras e Serviços Urbanos – Setor de Engenharia**, que comporá a Comissão no referido certame;

**11.4** - O relatório da Comissão Permanente de Licitação, com a respectiva classificação das propostas apresentadas, será encaminhado à **Secretaria Municipal de Obras e Serviços Urbanos**, para homologação e adjudicação;

**11.5** – O resultado do julgamento da Comissão Permanente de Licitação somente será considerado definitivo após a homologação pela instância superior.

**11.6** – Serão desclassificadas as propostas que:

**11.6.1** – Não atenderem às exigências contidas no presente Edital de **Tomada de Preços nº 006/2022**, especialmente em relação ao objeto do mesmo ou importarem condições nele não previstas;

**11.6.2** – Sejam omissas, vagas ou apresentarem irregularidades e defeitos capazes de dificultar o julgamento, a critério exclusivo da Comissão de licitação.

**11.6.3** – Contenham ofertas e vantagens não previstas neste Edital, ou estejam em desacordo com as especificações aqui exigidas.

**11.6.4** - Contenham preços excessivos (acima das planilhas orçamentárias) ou manifestamente inexequíveis (na forma do Art. 48, inciso II, da Lei 8.666/93 e alterações);

**11.6.5** – Será desclassificada a licitante que apresentar proposta com **preço unitário e global**, superior ao constante na **Planilha Orçamentária deste Edital (Anexo I)**.

**11.6.6** – **Deverá constar na proposta da licitante o nome e a assinatura do Responsável Técnico, bem como o nº de registro do CREA/CAU.**

**11.6.7** – Apresentem o prazo de validade das propostas inferior a **60 (sessenta) dias**, contados da data da sua abertura;

**11.7** – Atendidas todas as exigências e especificações neste Edital de Tomada de Preços, a Comissão Permanente de Licitação, no julgamento das propostas, além de outras vantagens que a cargo da **Secretaria Municipal de Obras e Serviços Urbanos**, possam ser ressaltadas, considerará vencedor aquele licitante que melhor atender as conveniências da própria **PMSC-PE**, que ressalva o direito de decidir sobre o presente Edital de Tomada de Preços, reduzindo-o ou anulando-o no todo ou em parte, sendo que, em nenhum caso, caberá aos licitantes direito algum, de sob quaisquer pretexto ou títulos, exigir da **PMSC-PE**, qualquer parcela de indenização;

**11.8** – Nenhum documento integrante da habilitação e/ou propostas poderá ser retirado do recinto onde está sendo procedida a reunião da abertura dos envelopes sem autorização da Comissão.

## **12.0 – DOS CRITÉRIOS DE ACEITABILIDADE DOS PREÇOS**

**12.1** – Os preços deverão ser cotados em reais e **por preço global**.

**12.2** – Existindo discrepância entre os valores unitários e totais, prevalecerão os unitários e, havendo discordância entre os valores em algarismos e por extenso, prevalecerão estes últimos.

**12.3** – Serão desclassificadas as propostas que não atenderem às exigências do edital ou que apresentarem preços unitário e global superiores aos constantes na **Planilha Orçamentária**.

**12.4** - Os preços remunerarão todas as despesas com a execução dos serviços, e devem compreender todos os custos com materiais, mão de obra, encargos sociais, trabalhistas, previdenciários, fiscais e demais despesas, tais como as especificadas no **Anexo II (Memorial Descritivo/ Especificações Técnicas)** deste Edital, constituindo-se, a qualquer título, a única e completa remuneração pela perfeita execução do Contrato.

### **13.0 – DOS RECURSOS AOS ATOS LICITATÓRIOS**

**13.1** – Os recursos obedecerão ao que estabelece o art. 109 da Lei 8.666/93 e alterações posteriores.

**13.2** – O recurso referente à fase de habilitação terá efeito suspensivo e só será admitido antes do início da abertura dos envelopes contendo as propostas, sob pena de preclusão. Tal recurso deverá ser por escrito em duas vias de igual forma e teor, dirigido ao Presidente da Comissão da Licitação e entregue mediante o recebimento registrado na 2ª (segunda) via, por parte de qualquer membro da Comissão Julgadora e deverá ocorrer no prazo legal e no horário das 08h às 13 h.

**13.3** – O recurso na fase de julgamento das propostas, também terá efeito suspensivo, deverá ser manifestado por escrito, em duas vias de igual forma e teor, dirigido ao Presidente da Comissão da Licitação e entregue mediante o recebimento registrado na 2.ª (segunda) via, por parte de qualquer membro da Comissão Julgadora e deverá ocorrer até o 5º (quinto) dia útil, contados da data do ato impugnado, no horário das 08:00 às 13:00 horas.

**13.4** - Os recursos referente à fase de habilitação e/ou inabilitação, obedecerá o prazo de 05(cinco) dias úteis para os casos de inabilitação ou habilitação de licitantes, assim como de julgamento das proposta de preços, e que somente haverá designação de audiência para abertura dos envelopes contendo propostas de preços após o julgamento de todos os recursos que forem por ventura interpostos no prazo legal.

**13.5** – Os recursos interpostos fora do prazo não serão levados em consideração.

### **14.0 – DO INSTRUMENTO CONTRATUAL**

**14.1** – Este edital e seus anexos farão parte integrante do contrato a ser assinado entre a PREFEITURA e o licitante vencedor, no qual ficará estabelecido que o foro da cidade de SANTA CRUZ-PE será o único competente para dirimir todas e quaisquer dúvidas oriundas da interposição dos termos contidos no instrumento contratual;

**14.2** - A LICITANTE VENCEDORA terá o prazo de 02 (dois) dias úteis para assinar o contrato, a partir da sua convocação, sob pena de decair do direito à contratação, observadas ainda as regras do Art 81 da Lei nº 8.666/93 e alterações.

**14.3** - A LICITANTE VENCEDORA fica obrigada a aceitar, nas mesmas condições contratuais, os acréscimos ou supressões que se fizerem nos serviços, até 25% (vinte e cinco por cento) do valor inicial do contrato, conforme estabelece o art. 65, da Lei nº 8.666/93 e alterações, refletindo-se este percentual no valor global do contrato.



## **15.0 – DAS SANÇÕES POR INADIMPLEMENTO**

**15.1** – Se a licitante vencedora deixar de cumprir os compromissos relativos aos prazos de validade da proposta, ou os concernentes as especificações e condições preestabelecidas no Edital e seus anexos, a **PMSC-PE** poderá optar pela convocação das demais proponentes, obedecida sucessivamente a ordem de classificação, ou pela realização de novo processo licitatório.

**15.2** - Mediante prévia autorização da Prefeitura Municipal de SANTA CRUZ, poderão ser aplicadas as seguintes sanções administrativas, garantida a ampla defesa e o contraditório:

**15.2.1** - Por atraso injustificado:

- a) multa de 0,3% ao dia até o trigésimo dia, incidente sobre o valor da nota de empenho ou documento equivalente;
- b) multa de 0,6% ao dia, a partir do 31º dia de atraso, incidente sobre o valor da nota de empenho ou documento equivalente, sem prejuízo da rescisão do contrato a partir do 60º dia de atraso;

**15.2.2** - Por infração a cláusula contratual que não gere inexecução do contrato:

- a) multa de 5% sobre o valor da nota de empenho ou documento equivalente.

**15.2.3** - Por inexecução total do contrato:

- a) advertência;
- b) multa de 20% sobre o valor total do contrato;
- c) suspensão temporária de participar em licitação e impedimento de contratar com a Administração por prazo não superior a 02 (dois) anos;
- d) declaração de inidoneidade para licitar e contratar com a Administração enquanto perdurarem os motivos determinantes da punição, ou até que seja promovida a reabilitação da empresa desde que ressarcidos os prejuízos sofridos pela Administração e após decorrido o prazo da sanção aplicada com base na alínea anterior.

**15.2.4** - Multa de 20% por recusa injustificada em receber ou retirar a nota de empenho ou documento equivalente, dentro do prazo de 05 (cinco) dias, contados da notificação.

**15.3** - O prazo para apresentação de defesa encontra-se indicado no art. 87, §1º e §2º da Lei nº. 8.666/1.993.

**15.4** - A falta de atendimento às obrigações da Contratada, comprometendo, frequentemente, a qualidade e a efetividade dos serviços, sujeitará, além da aplicação das multas previstas no item anterior, a rescisão do contrato.

**15.5** - A Contratante deduzirá o valor das multas aplicadas, dos créditos da Contratada nas faturas correspondentes por ocasião do pagamento destas.

**15.6** - A imposição de qualquer penalidade não exime a contratada do cumprimento de suas obrigações, nem de promover as medidas necessárias para reparar ou ressarcir eventuais danos causados ao contratante.

## 16.0 – DA RESPONSABILIDADE TÉCNICA

16.1 – A Licitante Contratada será responsável por qualquer erro ou incorreção nos serviços e sua correção não acarretará nenhum ônus para **Prefeitura Municipal de Santa Cruz**.

## 17.0 – DO PAGAMENTO E DO REAJUSTE

17.1 – O pagamento será efetuado em até 25 (vinte e cinco) dias após a liquidação da despesa, que deverá ocorrer no prazo de 05 (cinco) dias pela **Secretaria Municipal da Fazenda**, após a efetiva medição dos serviços, conforme **BOLETIM DE MEDIÇÃO** (mensal), mediante apresentação da nota fiscal atestada e aprovada pelo funcionário responsável da **Secretaria Municipal de Obras e Serviços Urbanos – Setor de Engenharia**, no valor correspondente ao quantitativo comprovadamente executado, conforme o cronograma físico-financeiro. Os recibos comprovantes dos serviços deverão ser encaminhados à **Secretaria Municipal de Administração e Finanças**, para emissão de empenho acompanhada da documentação necessária para que seja efetuado o pagamento.

17.2 - A empresa vencedora da licitação emitirá a Nota Fiscal da própria empresa no momento da entrega, em 03 (três) vias, a qual será encaminhada para pagamento após o recebimento e o aceite completo dos serviços.

17.3 - As notas fiscais deverão, obrigatoriamente, ter exarado em seu corpo o número da nota de empenho.

17.4 – A **LICITANTE** que vier a ser contratada ficará sujeita à multa diária correspondente a 1% (um por cento) do valor da fatura, pelo não cumprimento dos serviços, desde que comprovada a responsabilidade da CONTRATADA. O valor correspondente deverá ser descontado na fatura mensal.

17.5 - A **LICITANTE** que vier a ser contratada deverá apresentar à **Secretaria Municipal de Administração e Finanças**, para fins de recebimento das faturas mensais, os seguintes documentos atualizados:

I – Prova de regularidade para com a Fazenda do Estado ou Distrito Federal;

II – Certidão de Regularidade com o FGTS.

III - Prova de regularidade para com a Fazenda Federal através de Certidão Negativa ou Positiva com Efeitos de Negativa de Débitos relativos aos Tributos Federais e à Dívida Ativa da União expedida pela Secretaria da Receita Federal, abrangendo inclusive as contribuições sociais previstas nas alíneas “a” a “d” do parágrafo único do artigo 11 da Lei Federal no. 8.212/1991;

IV – Certidão Negativa ou Positiva com Efeitos de Negativa de débitos de Tributos e Contribuições Municipais;

V - Prova de inexistência de débitos inadimplidos perante a Justiça do Trabalho, mediante a apresentação da CNDT- Certidão Negativa de Débitos Trabalhistas.

17.6 - O pagamento somente será feito mediante crédito aberto em conta corrente em nome da Contratada.

17.7 – Eventual alteração de preços em decorrência de desequilíbrio econômico-financeiro do contrato só será examinada mediante apresentação de documentos que comprovem, de forma inequívoca, a alteração da relação encargos/retribuição inicialmente pactuada, conforme o disposto no artigo 65, II, “d” da Lei 8.666/93 e suas alterações posteriores.

17.8 – Na hipótese de renovação do contrato ocorrer após 12 (doze) meses o reajuste ocorrerá com base na variação do **Índice Nacional de Custo da Construção – INCC** elaborado pela

Fundação Getúlio Vargas – FGV, contando a partir da data de apresentação da proposta da CONTRATADA.

**17.9** – Em caso de ocorrência de eventuais atrasos de pagamento provocados exclusivamente pela contratante, o valor devido deverá ser acrescido de atualização financeira, e sua apuração se fará desde a data de seu vencimento até a data de seu efetivo pagamento, em que os juros de mora serão calculados à taxa de 0,5% ao mês ou 6% ao ano, mediante aplicação da seguinte fórmula:

**EM = I x N x VP, sendo:**

**EM = Encargos moratórios;**

**N = Número de dias entre a data prevista para o pagamento e a do efetivo pagamento;**

**VP = Valor da parcela a ser paga.**

**I = Índice de compensação financeira = 0,00016438, assim apurado:**

**I = TX**

**I = (6 / 100):365**

**I = 0,00016438**

**TX = Percentual da taxa anual = 6%**

## **18.0 – DAS PENALIDADES**

**18.1** - Pela inexecução total ou parcial desta licitação a Administração poderá, garantindo o contraditório e a ampla defesa aplicar ao contratado as punições previstas no art. 87 da Lei nº 8.666/93 e alterações.

**18.2** – Ficarão também sujeita às punições referidas neste item a licitante adjudicatária que se recusar injustificadamente, a assinar o contrato dentro do prazo de 05 (cinco) dias úteis, a contar da data da ciência da notificação, por caracterizar da proposta vencedora.

**18.3** – A aplicação de penalidades não impede que a Administração rescinda unilateralmente o contrato e aplique as demais sanções previstas na lei.

**18.4** – Se o valor da multa não for pago, será cobrado administrativamente, podendo, ainda, ser inscrito como Dívida Ativa do Município para cobrança judicial.

## **19.0 – DO ACOMPANHAMENTO E DA FISCALIZAÇÃO**

**19.1** – Os serviços constantes neste contrato serão fiscalizados por servidor ou comissão de servidores, designados pela **Prefeitura Municipal de Santa Cruz**, doravante denominada “Fiscalização”, e Gestor do Contrato que terão autoridade para exercer, em seu nome, toda e qualquer ação de orientação geral, controle e fiscalização da execução contratual.

**19.2** - À Fiscalização compete, entre outras atribuições:

I – solicitar à Contratada e seus prepostos, ou obter da Administração, tempestivamente, todas as providências necessárias ao bom andamento deste contrato e anexar aos autos do processo correspondente cópia dos documentos escritos que comprovem essas solicitações de providências.

II – acompanhar os serviços e atestar seu recebimento definitivo;

III - encaminhar à **Secretaria Municipal de Administração e Finanças** os documentos que relacionem as importâncias relativas e multas aplicadas à Contratada, bem como os referentes ao pagamento.

**19.3** – A ação da Fiscalização não exonera a Contratada de suas responsabilidades contratuais.

## **20.0 – DAS DISPOSIÇÕES FINAIS**

- 20.1** – Fica assegurado a Comarca de Ouricuri/PE, o direito de, no interesse da administração, sem que caiba aos licitantes qualquer tipo de reclamação ou indenização;
- 20.2** – Adiar a data de abertura das propostas à presente licitação, dando conhecimento aos interessados através de fax, telex ou telegrama, com antecedência mínima de 24 (vinte e quatro) horas da data inicialmente marcada;
- 20.3** – Aceitar ou rejeitar qualquer proposta, revogar o processo licitatório, por razões de interesse público decorrentes de fatos superveniente, devidamente comprovados, e/ou anulá-lo por ilegalidade, de ofício ou provocação de terceiros, mediante parecer escrito e devidamente fundamentado, a qualquer tempo antes da adjudicação dos serviços;
- 20.4** – Alterar as condições desta licitação, as especificações e qualquer documento pertinente a esta licitação, desde que fixe novo prazo para apresentação das propostas.
- 20.5** – Decairá do direito de impugnar os termos da presente Tomada de Preços o licitante que, tendo-a aceita sem objeção, venha a apontar, depois da abertura dos envelopes de habilitação e proposta, falhas ou irregularidades. Qualquer impugnação deverá ser efetuada por escrito e protocolada no setor de protocolo da **PMSC-PE** no endereço constante do item 20.8 **ou** pelo **website: [www.santacruz.pe.gov.br](http://www.santacruz.pe.gov.br)**.
- 20.6** – É vedada a transferência total ou parcial, para terceiros, da execução dos serviços que forem adjudicados em consequência desta licitação, sem expressa autorização da **PMSC-PE**.
- 20.7** – A autorização para início da execução dos serviços objeto desta licitação se dará mediante a emissão da Nota de Empenho, pela **PMSC-PE**.
- 20.8** – Quaisquer elementos, informações, esclarecimentos e impugnação, relativos a esta licitação, na modalidade de Tomada de Preços, serão prestados pelos membros da Comissão Permanente de Licitação, na sede da Prefeitura Municipal de SANTA CRUZ - PE, sito na Av. 03 de maio nº276 - Centro - SANTA CRUZ - PE, de 08 às 12 horas, fone (087) 3874-8156, local onde o presente edital poderá ser adquirido, mediante pagamento da taxa de R\$ 10,00 (dez reais) **ou gratuitamente pelo website: [www.santacruz.pe.gov.br](http://www.santacruz.pe.gov.br)**.
- 20.9** – O não comparecimento do licitante a qualquer ato de abertura dos envelopes, ou a falta de sua assinatura na respectiva ata, implicará na aceitação das decisões da Comissão Permanente de Licitação.
- 20.10** – A participação nesta licitação implica na aceitação plena e irrevogável das normas constantes do presente certame.
- 20.11** - O resultado e demais atos passíveis de divulgação pertinentes a esta licitação serão divulgados no Diário Oficial do Município, e em outros meios de imprensa oficial, caso se faça necessário.
- 20.12** – A Comissão Permanente de Licitação, através de qualquer dos seus membros, poderá autenticar a cópia de documento, à vista da apreciação do respectivo original, **no prazo de até 24 (vinte e quatro) horas antes da abertura do certame**. É vedada a apresentação de documento reproduzido em fax símile.

**Santa Cruz-PE, 20 de Setembro de 2022.**

**Juarez Guimarães da Silva**  
**Presidente da CPL**  
*Portaria n.º 001/2022*

# PROJETO

Construção de uma praça pública no Povoado de Poço Dantas, Situada no interior do Município de Santa Cruz (PE)

## ***DOCUMENTOS QUE INTEGRA O PROJETO***

- ✓ PLANILHA ORÇAMENTÁRIA SITÉTICO-NÃO DESONERADO
- ✓ RESUMO DA PLANILHA ORÇAMENTÁRIA;
- ✓ CRONOGRAMA FISICO FINANCEIRO;
- ✓ MEMORIA DE CALCULO;
- ✓ MEMORIAL DESCRITIVO-ESPECIFICAÇÕES;
- ✓ RELATÓRIO ANALÍTICO -COMPOSIÇÃO CUSTO -MATERIAL e MÃO DE OBRAS;
- ✓ BDI - BENEFICIOS DE DESPESAS INDIRETAS;
- ✓ CURVA ABC;
- ✓ PROJETO ARQUITETÔNICO/PLANTAS


SANTA CRUZ/2022

**ANEXO I**

**PLANILHA ORÇAMENTÁRIA SINTÉTICO-NÃO DESONERADO**

OBRA:	CONSTRUÇÃO DE UMA PRAÇA PÚBLICA NO POVOADO DE POÇO DANTAS, SITUADA NO INTERIOR DO MUNICÍPIO DE SANTA CRUZ (PE)	REFERÊNCIAS:	BDI:	22,47%
LOCAL:	POVOADO DE POÇO DANTAS, INTERIOR DO MUNICÍPIO DE SANTA CRUZ	SINAPI/05/2022 (NÃO DESONERADO)	DATA:	MAIO/2022
Resp. Técnico pelo Orçamento	WALISON DIEGO DE SÁ GONÇALVES, Engenheira Civil, CPF nº 062.125.055-43, CREA-PE 182007555-9		Valor do Orçamento: R\$ 110.805,52	

**PLANILHA ORÇAMENTÁRIA SINTÉTICO -NÃO DESONERADO**

		<b>OBRA: CONSTRUÇÃO DE PRAÇA PÚBLICA NO DISTRITO DE POÇO DANTAS</b>  <b>LOCAL: DISTRITO DE POÇO DANTAS, S/N - SANTA CRUZ (PE)</b>		<b>Bancos</b> <b>SINAPI -</b> <b>08/2022 -</b> <b>Pernambuco</b>	<b>B.D.I.</b> <b>22,47%</b>	<b>Encargos Sociais</b>  <b>Não Desonerado:</b> <b>Horista: 113,83%</b> <b>Mensalista: 69,92%</b>		
Orçamento Sintético - Não Desonerado								
Item	Código	Banco	Descrição	Und	Quant.	Valor Unit	Valor Unit com BDI	Total
1			<b>SERVIÇOS PRELIMINARES</b>					<b>4.145,82</b>
1.1	CO6	Próprio	PLACA DE OBRA EM CHAPA DE AÇO GALVANIZADA	m <sup>2</sup>	6	564,20	690,97	4.145,82
2			<b>MOVIMENTO DE TERRA</b>					<b>1.969,74</b>

2.1	96523	SINAPI	ESCAVAÇÃO MANUAL PARA BLOCO DE COROAMENTO OU SAPATA (INCLUINDO ESCAVAÇÃO PARA COLOCAÇÃO DE FÔRMAS). AF_06/2017	m³	5,76	89,76	109,92	633,13
2.2	93358	SINAPI	ESCAVAÇÃO MANUAL DE VALA COM PROFUNDIDADE MENOR OU IGUAL A 1,30 M. AF_02/2021	m³	7,61	78,32	95,91	729,87
2.3	90108	SINAPI	ESCAVAÇÃO MECANIZADA DE VALA COM PROFUNDIDADE MAIOR QUE 1,5 M ATÉ 3,0 M (MÉDIA MONTANTE E JUSANTE/UMA COMPOSIÇÃO POR TRECHO), RETROESCAV (0,26 M3), LARGURA DE 0,8 M A 1,5 M, EM SOLO DE 1A CATEGORIA, LOCAIS COM BAIXO NÍVEL DE INTERFERÊNCIA. AF_02/2021	m³	11,21	7,53	9,22	103,35
2.4	96995	SINAPI	REATERRO MANUAL APILOADO COM SOQUETE. AF_10/2017	m³	8,27	47,49	58,16	480,98
2.5	100575	SINAPI	REGULARIZAÇÃO DE SUPERFÍCIES COM MOTONIVELADORA. AF_11/2019	m²	149,42	0,13	0,15	22,41
<b>3</b>			<b>INFRAESTRUTURA E SUPERESTRUTURA</b>					<b>10.358,47</b>
3.1	96619	SINAPI	LASTRO DE CONCRETO MAGRO, APLICADO EM BLOCOS DE COROAMENTO OU SAPATAS, ESPESSURA DE 5 CM. AF_08/2017	m²	2,16	30,78	37,69	81,41
3.2	95955	SINAPI	(COMPOSIÇÃO REPRESENTATIVA) EXECUÇÃO DE ESTRUTURAS DE CONCRETO ARMADO, PARA EDIFICAÇÃO HABITACIONAL UNIFAMILIAR TÉRREA (CASA ISOLADA), FCK = 25 MPA. AF_01/2017	m³	1,14	3.386,38	4.147,29	4.727,91
3.3	CO36	Próprio	PILAR METÁLICO DUPLO SOLDADO, EM PERFIS "U" SIMPLES 150 x 50 x 4,75, UDC (DOBRADO DE CHAPA), COM CONEXÕES SOLDADAS - FORNECIMENTO E INSTALAÇÃO.	KG	296,52	14,09	17,25	5.114,97
3.4	94963	SINAPI	CONCRETO FCK = 15MPA, TRAÇO 1:3,4:3,5 (EM MASSA SECA DE CIMENTO/ AREIA MÉDIA/ BRITA 1) - PREPARO MECÂNICO COM BETONEIRA 400 L. AF_05/2021	m³	0,84	422,06	516,89	434,18
<b>4</b>			<b>COBERTURA</b>					<b>21.993,14</b>
4.1	100764	SINAPI	VIGA METÁLICA EM PERFIL LAMINADO OU SOLDADO EM AÇO ESTRUTURAL, COM CONEXÕES SOLDADAS, INCLUSOS MÃO DE OBRA, TRANSPORTE E IÇAMENTO UTILIZANDO GUINDASTE - FORNECIMENTO E	KG	270,3	17,90	21,92	5.924,97

4.2	CO37	Próprio	INSTALAÇÃO. AF_01/2020_P VIGA METÁLICA DUPLA SOLDADA, EM PERFIS "U" SIMPLES 75 x 40 x 2,65, UDC (DOBRADO DE CHAPA), COM CONEXÕES SOLDADAS - FORNECIMENTO E INSTALAÇÃO.	KG	88,62	13,97	17,10	1.515,40
4.3	100774	SINAPI	ESTRUTURA TRELIÇADA DE COBERTURA, TIPO SHED, COM LIGAÇÕES SOLDADAS, INCLUSOS PERFIS METÁLICOS, CHAPAS METÁLICAS, MÃO DE OBRA E TRANSPORTE COM GUINDASTE - FORNECIMENTO E INSTALAÇÃO. AF_01/2020_P	KG	546,12	13,55	16,59	9.060,13
4.4	CO38	Próprio	SUPORTE METÁLICO DUPLO SOLDADO, EM PERFIS "U" SIMPLES 100 x 40 x 3,00, UDC (DOBRADO DE CHAPA), COM CONEXÕES SOLDADAS - FORNECIMENTO E INSTALAÇÃO.	KG	37,08	11,17	13,67	506,88
4.5	92572	SINAPI	TRAMA DE AÇO COMPOSTA POR RIPAS E CAIBROS PARA TELHADOS DE MAIS DE 2 ÁGUAS PARA TELHA DE ENCAIXE DE CERÂMICA OU DE CONCRETO, INCLUSO TRANSPORTE VERTICAL. AF_07/2019	m²	28,7	102,88	125,99	3.615,91
4.6	94443	SINAPI	TELHAMENTO COM TELHA CERÂMICA DE ENCAIXE, TIPO ROMANA, COM MAIS DE 2 ÁGUAS, INCLUSO TRANSPORTE VERTICAL. AF_07/2019	m²	28,7	38,98	47,73	1.369,85
<b>5</b>			<b>REVESTIMENTOS E PINTURA</b>					<b>164,07</b>
5.1	102498	SINAPI	PINTURA DE MEIO-FIO COM TINTA BRANCA A BASE DE CAL (CAIAÇÃO). AF_05/2021	M	89,66	1,50	1,83	164,07
<b>6</b>			<b>PAVIMENTAÇÃO</b>					<b>16.839,55</b>
6.1	101819	SINAPI	RECOMPOSIÇÃO DE PAVIMENTO EM PARALELEPÍPEDOS, REJUNTAMENTO COM ARGAMASSA, COM REAPROVEITAMENTO DOS PARALELEPÍPEDOS, PARA O FECHAMENTO DE VALAS - INCLUSO RETIRADA E COLOCAÇÃO DO MATERIAL. AF_12/2020	m²	1,35	63,16	77,35	104,42
6.2	94273	SINAPI	ASSENTAMENTO DE GUIA (MEIO-FIO) EM TRECHO RETO, CONFECCIONADA EM CONCRETO PRÉ-FABRICADO, DIMENSÕES 100X15X13X30 CM (COMPRIMENTO X BASE INFERIOR X BASE SUPERIOR X ALTURA), PARA VIAS URBANAS (USO VIÁRIO).	M	89,66	58,32	71,42	6.403,51




6.3	92396	SINAPI	AF_06/2016 EXECUÇÃO DE PASSEIO EM PISO INTERTRAVADO, COM BLOCO RETANGULAR COR NATURAL DE 20 X 10 CM, ESPESSURA 6 CM. AF_12/2015	m²	68,29	67,18	82,27	5.618,21
6.4	93679	SINAPI	EXECUÇÃO DE PASSEIO EM PISO INTERTRAVADO, COM BLOCO RETANGULAR COLORIDO DE 20 X 10 CM, ESPESSURA 6 CM. AF_12/2015	m²	52,18	73,76	90,33	4.713,41
<b>7</b>			<b>INSTALAÇÕES ELÉTRICAS</b>					<b>29.941,25</b>
7.1	101901	SINAPI	CONTATOR TRIPOLAR I NOMINAL 12A - FORNECIMENTO E INSTALAÇÃO. AF_10/2020	UN	1	139,25	170,53	170,53
7.2	CO28	Próprio	POSTE CONICO CONTINUO EM ACO GALVANIZADO, RETO, ENGASTADO, H = 7 M - FORNECIMENTO E INSTALACAO.	UN	6	1.788,42	2.190,27	13.141,62
7.3	101637	SINAPI	BRAÇO PARA ILUMINAÇÃO PÚBLICA, EM TUBO DE AÇO GALVANIZADO, COMPRIMENTO DE 1,50 M, PARA FIXAÇÃO EM POSTE METÁLICO - FORNECIMENTO E INSTALAÇÃO. AF_08/2020	UN	12	140,89	172,54	2.070,48
7.4	97667	SINAPI	ELETRODUTO FLEXÍVEL CORRUGADO, PEAD, DN 50 (1 1/2"), PARA REDE ENTERRADA DE DISTRIBUIÇÃO DE ENERGIA ELÉTRICA - FORNECIMENTO E INSTALAÇÃO. AF_12/2021	M	59	10,38	12,71	749,89
7.5	CO27	Próprio	ELETRODUTO FLEXÍVEL CORRUGADO REFORÇADO, PVC, DN 25 MM (3/4"), PARA CIRCUITOS TERMINAIS, INSTALAÇÃO SUBTERRÂNEA - FORNECIMENTO E INSTALAÇÃO.	M	23	9,31	11,40	262,20
7.6	91871	SINAPI	ELETRODUTO RÍGIDO ROSCÁVEL, PVC, DN 25 MM (3/4"), PARA CIRCUITOS TERMINAIS, INSTALADO EM PAREDE - FORNECIMENTO E INSTALAÇÃO. AF_12/2015	M	14,5	12,95	15,85	229,82
7.7	97886	SINAPI	CAIXA ENTERRADA ELÉTRICA RETANGULAR, EM ALVENARIA COM TIJOLOS CERÂMICOS MACIÇOS, FUNDO COM BRITA, DIMENSÕES INTERNAS: 0,3X0,3X0,3 M. AF_12/2020	UN	6	149,99	183,69	1.102,14
7.8	96985	SINAPI	HASTE DE ATERRAMENTO 5/8 PARA SPDA - FORNECIMENTO E INSTALAÇÃO. AF_12/2017	UN	1	91,99	112,66	112,66

7.9	91927	SINAPI	CABO DE COBRE FLEXÍVEL ISOLADO, 2,5 MM <sup>2</sup> , ANTI-CHAMA 0,6/1,0 KV, PARA CIRCUITOS TERMINAIS - FORNECIMENTO E INSTALAÇÃO. AF_12/2015	M	122	5,34	6,53	796,66
7.10	91925	SINAPI	CABO DE COBRE FLEXÍVEL ISOLADO, 1,5 MM <sup>2</sup> , ANTI-CHAMA 0,6/1,0 KV, PARA CIRCUITOS TERMINAIS - FORNECIMENTO E INSTALAÇÃO. AF_12/2015	M	200	3,97	4,86	972,00
7.11	101656	SINAPI	LUMINÁRIA DE LED PARA ILUMINAÇÃO PÚBLICA, DE 68 W ATÉ 97 W - FORNECIMENTO E INSTALAÇÃO. AF_08/2020	UN	12	591,02	723,82	8.685,84
7.12	00000001	Próprio	LUMINÁRIA TIPO CALHA, DE SOBREPOR, COM 1 LAMPÂDA TUBULAR LED DE 18/20 W - FORNECIMENTO E INSTALAÇÃO.	UN	3	73,59	90,12	270,36
7.13	CO30	Próprio	LUMINÁRIA CILÍNDRICA DE SOBREPOR COM SOQUETE E-27, ANEL DE ARREMATE EM ALUMÍNIO ANODIZADO E PINTADO POR PROCESSO ELETROSTÁTICO, COM REFLETOR EM ALUMÍNIO ANODIZADO ALTO BRILHO, CONTROLE ANTIOFUSCAMENTO E LÂMPADA LED 1 X 15W - COMPLETA	UN	1	94,89	116,21	116,21
7.14	00000013	Próprio	LUMINARIA LED REFLETOR RETANGULAR BIVOLT, LUZ BRANCA, 30 W	UN	12	85,80	105,07	1.260,84
<b>8</b>			<b>INSTALAÇÕES HIDRÁULICAS</b>					<b>13.814,11</b>
8.1	CO39	Próprio	CISTERNA EM CONCRETO ARMADO CAPACIDADE DE 7M3	UN	1	6.675,39	8.175,35	8.175,35
8.2	CO40	Próprio	TAMPA DE INSPEÇÃO PARA CISTERNA, EM CHAPA METÁLICA, INCLUSIVE TRATAMENTO E PINTURA EM ESMALTE.	m <sup>2</sup>	0,64	646,26	791,47	506,54
8.3	91785	SINAPI	(COMPOSIÇÃO REPRESENTATIVA) DO SERVIÇO DE INSTALAÇÃO DE TUBOS DE PVC, SOLDÁVEL, ÁGUA FRIA, DN 25 MM (INSTALADO EM RAMAL, SUB-RAMAL, RAMAL DE DISTRIBUIÇÃO OU PRUMADA), INCLUSIVE CONEXÕES, CORTES E FIXAÇÕES, PARA PRÉDIOS. AF_10/2015	M	55	42,75	52,35	2.879,25
8.4	CO35	Próprio	ASPERSOR TIPO SPRAY, ESCAMOTEÁVEL, MARCA RAIN BIRD OU SIMILAR	UN	14	69,82	85,50	1.197,00
8.5	CO34	Próprio	BOMBA SUBMERSA VIBRATÓRIA - FORNECIMENTO E INSTALAÇÃO	UN	1	862,23	1.055,97	1.055,97

<b>9</b>			<b>URBANIZAÇÃO E PAISAGISMO</b>					<b>11.080,62</b>	
9.1	CO26	Próprio	BANCO DE MADEIRA COM ESTRUTURA DE FERRO - L=1,60M (FORNECIMENTO E ASSENTAMENTO)	UN	6	510,00	624,59	3.747,54	
9.2	98516	SINAPI	PLANTIO DE PALMEIRA COM ALTURA DE MUDA MENOR OU IGUAL A 2,00 M. AF_05/2018	UN	12	459,70	562,99	6.755,88	
9.3	103946	SINAPI	PLANTIO DE GRAMA ESMERALDA OU SÃO CARLOS OU CURITIBANA, EM PLACAS. AF_05/2022	m <sup>2</sup>	16	17,75	21,73	347,68	
9.4	CO29	Próprio	LASTRO URBANIZADO COM SEIXO ROLADO	m <sup>2</sup>	2,5	74,97	91,81	229,52	
<b>10</b>			<b>SERVIÇOS COMPLEMENTARES</b>					<b>498,75</b>	
10.1	CO4	Próprio	LIMPEZA FINAL DE OBRA	m <sup>2</sup>	125	3,26	3,99	498,75	
							<b>Total sem BDI</b>	<b>90.486,27</b>	
							<b>Total do BDI</b>	<b>20.319,25</b>	
							<b>Total Geral</b>	<b>110.805,52</b>	

OBRA:	CONSTRUÇÃO DE UMA PRAÇA PÚBLICA NO POVOADO DE POÇO DANTAS, SITUADA NO INTERIOR DO MUNICÍPIO DE SANTA CRUZ (PE)	REFERÊNCIAS:	BDI:	22,47%
LOCAL:	POVOADO DE POÇO DANTAS, INTERIOR DO MUNICÍPIO DE SANTA CRUZ	SINAPI/05/2022 (NÃO DESONERADO)	DATA:	MAIO/2022
Resp. Técnico pelo Orçamento	WALISON DIEGO DE SÁ GONÇALVES, Engenheira Civil, CPF nº 062.125.055-43, CREA-PE 182007555-9		Valor do Orçamento: R\$ 110.805,52	

### CRONOGRAMA FÍSICO-FINANCEIRO


<p>OBRA: <b>CONSTRUÇÃO DE PRAÇA PÚBLICA NO DISTRITO DE POÇO DANTAS</b> LOCAL: <b>DISTRITO DE POÇO DANTAS, S/N - SANTA CRUZ (PE)</b></p> 		<p><b>Bancos</b> SINAPI - 08/2022 - Pernambuco</p>	<p><b>B.D.I.</b> 22,47%</p>	<p><b>Encargos Sociais Não Desonerado:</b> Horista: 113,83% Mensalista: 69,92%</p>		
<b>Cronograma Físico e Financeiro - Não Desonerado</b>						
Item	Descrição	Total Por Etapa	30 DIAS	60 DIAS	90 DIAS	120 DIAS
1	SERVIÇOS PRELIMINARES	100,00% 4.145,82	100,00% 4.145,82			
2	MOVIMENTO DE TERRA	100,00% 1.969,74	50,00% 984,87	50,00% 984,87		
3	INFRAESTRUTURA E SUPERESTRUTURA	100,00% 10.358,47	50,00% 5.179,24	50,00% 5.179,24		
4	COBERTURA	100,00% 21.993,14		30,00% 6.597,94	70,00% 15.395,20	
5	REVESTIMENTOS E PINTURA	100,00% 164,07				100,00% 164,07
6	PAVIMENTAÇÃO	100,00% 16.839,55		50,00% 8.419,78	50,00% 8.419,78	



7	INSTALAÇÕES ELÉTRICAS	100,00% 29.941,25		50,00% 14.970,63	25,00% 7.485,31	25,00% 7.485,31
8	INSTALAÇÕES HIDRÁULICAS	100,00% 13.814,11	25,00% 3.453,53	50,00% 6.907,06	25,00% 3.453,53	
9	URBANIZAÇÃO E PAISAGISMO	100,00% 11.080,62				100,00% 11.080,62
10	SERVIÇOS COMPLEMENTARES	100,00% 498,75				100,00% 498,75
	Porcentagem		12,42%	38,86%	31,36%	17,35%
	Custo		13.763,45	43.059,50	34.753,81	19.228,75
	Porcentagem Acumulado		12,42%	51,28%	82,65%	100,0%
	Custo Acumulado		13.763,45	56.822,95	91.576,76	110.805,52

OBRA:	CONSTRUÇÃO DE UMA PRAÇA PÚBLICA NO POVOADO DE POÇO DANTAS, SITUADA NO INTERIOR DO MUNICÍPIO DE SANTA CRUZ (PE)	REFERÊNCIAS:	BDI:	22,47%
LOCAL:	POVOADO DE POÇO DANTAS, INTERIOR DO MUNICÍPIO DE SANTA CRUZ	SINAPI/05/2022 (NÃO DESONERADO)	DATA:	MAIO/2022
Resp. Técnico pelo Orçamento	WALISON DIEGO DE SÁ GONÇALVES, Engenheira Civil, CPF nº 062.125.055-43, CREA-PE 182007555-9		Valor do Orçamento:	
			R\$ 110.805,52	

### CURVAS ABC DE SERVIÇOS

	<b>OBRA: CONSTRUÇÃO DE PRAÇA PÚBLICA NO DISTRITO DE POÇO DANTAS</b> <b>LOCAL: DISTRITO DE POÇO DANTAS, S/N - SANTA CRUZ (PE)</b>		<b>Bancos</b> <b>SINAPI - 08/2022 - Pernambuco</b>	<b>B.D.I.</b> <b>22,47%</b>	<b>Encargos Sociais Não Desonerado:</b> <b>Horista: 113,83%</b> <b>Mensalista: 69,92%</b>				
	<b>Curva ABC de Serviços - Não Desonerada</b>								
Código	Banco	Descrição	Tipo	Und	Quant.	Valor Unit	Total	Peso (%)	Peso Acumulado (%)
CO28	Próprio	POSTE CONICO CONTINUO EM ACO GALVANIZADO, RETO, ENGASTADO, H = 7 M - FORNECIMENTO E INSTALACAO.	INEL - INSTALAÇÃO ELÉTRICA/ELETRIFICAÇÃO E ILUMINAÇÃO EXTERNA	UN	6,0	2.190,27	13.141,62	11,86	11,86
100774	SINAPI	ESTRUTURA TRELIÇADA DE COBERTURA, TIPO SHED, COM LIGAÇÕES SOLDADAS, INCLUSOS PERFIS METÁLICOS, CHAPAS METÁLICAS, MÃO DE OBRA E TRANSPORTE COM GUINDASTE - FORNECIMENTO E INSTALAÇÃO. AF_01/2020_P	FUES - FUNDAÇÕES E ESTRUTURAS	KG	546,12	16,59	9.060,13	8,18	20,04

101656	SINAPI	LUMINÁRIA DE LED PARA ILUMINAÇÃO PÚBLICA, DE 68 W ATÉ 97 W - FORNECIMENTO E INSTALAÇÃO. AF_08/2020	INEL - INSTALAÇÃO ELÉTRICA/ELETRIFICAÇÃO E ILUMINAÇÃO EXTERNA	UN	12,0	723,82	8.685,84	7,84	27,88
CO39	Próprio	CISTERNA EM CONCRETO ARMADO CAPACIDADE DE 7M3	FUES - FUNDAÇÕES E ESTRUTURAS	UN	1,0	8.175,35	8.175,35	7,38	35,25
98516	SINAPI	PLANTIO DE PALMEIRA COM ALTURA DE MUDA MENOR OU IGUAL A 2,00 M. AF_05/2018	URBA - URBANIZAÇÃO	UN	12,0	562,99	6.755,88	6,10	41,35
94273	SINAPI	ASSENTAMENTO DE GUIA (MEIO-FIO) EM TRECHO RETO, CONFECCIONADA EM CONCRETO PRÉ-FABRICADO, DIMENSÕES 100X15X13X30 CM (COMPRIMENTO X BASE INFERIOR X BASE SUPERIOR X ALTURA), PARA VIAS URBANAS (USO VIÁRIO). AF_06/2016	DROP - DRENAGEM/OBRAS DE CONTENÇÃO / POÇOS DE VISITA E CAIXAS	M	89,66	71,42	6.403,51	5,78	47,13
100764	SINAPI	VIGA METÁLICA EM PERFIL LAMINADO OU SOLDADO EM AÇO ESTRUTURAL, COM CONEXÕES SOLDADAS, INCLUSOS MÃO DE OBRA, TRANSPORTE E IÇAMENTO UTILIZANDO GUINDASTE - FORNECIMENTO E INSTALAÇÃO. AF_01/2020_P	FUES - FUNDAÇÕES E ESTRUTURAS	KG	270,3	21,92	5.924,97	5,35	52,48
92396	SINAPI	EXECUÇÃO DE PASSEIO EM PISO INTERTRAVADO, COM BLOCO RETANGULAR COR NATURAL DE 20 X 10 CM, ESPESSURA 6 CM. AF_12/2015	PAVI - PAVIMENTAÇÃO	m <sup>2</sup>	68,29	82,27	5.618,21	5,07	57,55
CO36	Próprio	PILAR METÁLICO DUPLO SOLDADO, EM PERFIS "U" SIMPLES 150 x 50 x 4,75, UDC (DOBRADO DE CHAPA), COM CONEXÕES SOLDADAS - FORNECIMENTO E INSTALAÇÃO.	FUES - FUNDAÇÕES E ESTRUTURAS	KG	296,52	17,25	5.114,97	4,62	62,16
95955	SINAPI	(COMPOSIÇÃO REPRESENTATIVA) EXECUÇÃO DE ESTRUTURAS DE CONCRETO ARMADO, PARA EDIFICAÇÃO HABITACIONAL UNIFAMILIAR TÉRREA (CASA ISOLADA), FCK = 25 MPA. AF_01/2017	FUES - FUNDAÇÕES E ESTRUTURAS	m <sup>3</sup>	1,14	4.147,29	4.727,91	4,27	66,43



93679	SINAPI	EXECUÇÃO DE PASSEIO EM PISO INTERTRAVADO, COM BLOCO RETANGULAR COLORIDO DE 20 X 10 CM, ESPESSURA 6 CM. AF_12/2015	PAVI - PAVIMENTAÇÃO	m²	52,18	90,33	4.713,41	4,25	70,68
CO6	Próprio	PLACA DE OBRA EM CHAPA DE AÇO GALVANIZADA	SEDI - SERVIÇOS DIVERSOS	m²	6,0	690,97	4.145,82	3,74	74,43
CO26	Próprio	BANCO DE MADEIRA COM ESTRUTURA DE FERRO - L=1,60M (FORNECIMENTO E ASSENTAMENTO)	URBA - URBANIZAÇÃO	UN	6,0	624,59	3.747,54	3,38	77,81
92572	SINAPI	TRAMA DE AÇO COMPOSTA POR RIPAS E CAIBROS PARA TELHADOS DE MAIS DE 2 ÁGUAS PARA TELHA DE ENCAIXE DE CERÂMICA OU DE CONCRETO, INCLUSO TRANSPORTE VERTICAL. AF_07/2019	COBE - COBERTURA	m²	28,7	125,99	3.615,91	3,26	81,07
91785	SINAPI	(COMPOSIÇÃO REPRESENTATIVA) DO SERVIÇO DE INSTALAÇÃO DE TUBOS DE PVC, SOLDÁVEL, ÁGUA FRIA, DN 25 MM (INSTALADO EM RAMAL, SUB-RAMAL, RAMAL DE DISTRIBUIÇÃO OU PRUMADA), INCLUSIVE CONEXÕES, CORTES E FIXAÇÕES, PARA PRÉDIOS. AF_10/2015	INHI - INSTALAÇÕES HIDROS SANITÁRIAS	M	55,0	52,35	2.879,25	2,60	83,67
101637	SINAPI	BRAÇO PARA ILUMINAÇÃO PÚBLICA, EM TUBO DE AÇO GALVANIZADO, COMPRIMENTO DE 1,50 M, PARA FIXAÇÃO EM POSTE METÁLICO - FORNECIMENTO E INSTALAÇÃO. AF_08/2020	INEL - INSTALAÇÃO ELÉTRICA/ELETRIFICAÇÃO E ILUMINAÇÃO EXTERNA	UN	12,0	172,54	2.070,48	1,87	85,54
CO37	Próprio	VIGA METÁLICA DUPLA SOLDADA, EM PERFIS "U" SIMPLES 75 x 40 x 2,65, UDC (DOBRADO DE CHAPA), COM CONEXÕES SOLDADAS - FORNECIMENTO E INSTALAÇÃO.	FUES - FUNDAÇÕES E ESTRUTURAS	KG	88,62	17,10	1.515,40	1,37	86,91
94443	SINAPI	TELHAMENTO COM TELHA CERÂMICA DE ENCAIXE, TIPO ROMANA, COM MAIS DE 2 ÁGUAS, INCLUSO TRANSPORTE VERTICAL. AF_07/2019	COBE - COBERTURA	m²	28,7	47,73	1.369,85	1,24	88,14
00000013	Próprio	LUMINARIA LED REFLETOR RETANGULAR BIVOLT, LUZ BRANCA, 30 W	SEDI - SERVIÇOS DIVERSOS	UN	12,0	105,07	1.260,84	1,14	89,28




CO35	Próprio	ASPELOR TIPO SPRAY, ESCAMOTEÁVEL, MARCA RAIN BIRD OU SIMILAR	SEDI - SERVIÇOS DIVERSOS	UN	14,0	85,50	1.197,00	1,08	90,36
97886	SINAPI	CAIXA ENTERRADA ELÉTRICA RETANGULAR, EM ALVENARIA COM TIJOLOS CERÂMICOS MACIÇOS, FUNDO COM BRITA, DIMENSÕES INTERNAS: 0,3X0,3X0,3 M. AF_12/2020	INEL - INSTALAÇÃO ELÉTRICA/ELETRIFICAÇÃO E ILUMINAÇÃO EXTERNA	UN	6,0	183,69	1.102,14	0,99	91,35
CO34	Próprio	BOMBA SUBMERSA VIBRATÓRIA - FORNECIMENTO E INSTALAÇÃO	FOMA - FORNECIMENTO DE MATERIAIS E EQUIPAMENTOS	UN	1,0	1.055,97	1.055,97	0,95	92,31
91925	SINAPI	CABO DE COBRE FLEXÍVEL ISOLADO, 1,5 MM², ANTI-CHAMA 0,6/1,0 KV, PARA CIRCUITOS TERMINAIS - FORNECIMENTO E INSTALAÇÃO. AF_12/2015	INEL - INSTALAÇÃO ELÉTRICA/ELETRIFICAÇÃO E ILUMINAÇÃO EXTERNA	M	200,0	4,86	972,00	0,88	93,18
91927	SINAPI	CABO DE COBRE FLEXÍVEL ISOLADO, 2,5 MM², ANTI-CHAMA 0,6/1,0 KV, PARA CIRCUITOS TERMINAIS - FORNECIMENTO E INSTALAÇÃO. AF_12/2015	INEL - INSTALAÇÃO ELÉTRICA/ELETRIFICAÇÃO E ILUMINAÇÃO EXTERNA	M	122,0	6,53	796,66	0,72	93,90
97667	SINAPI	ELETRODUTO FLEXÍVEL CORRUGADO, PEAD, DN 50 (1 1/2"), PARA REDE ENTERRADA DE DISTRIBUIÇÃO DE ENERGIA ELÉTRICA - FORNECIMENTO E INSTALAÇÃO. AF_12/2021	INEL - INSTALAÇÃO ELÉTRICA/ELETRIFICAÇÃO E ILUMINAÇÃO EXTERNA	M	59,0	12,71	749,89	0,68	94,58
93358	SINAPI	ESCAVAÇÃO MANUAL DE VALA COM PROFUNDIDADE MENOR OU IGUAL A 1,30 M. AF_02/2021	MOVT - MOVIMENTO DE TERRA	m³	7,61	95,91	729,87	0,66	95,24
96523	SINAPI	ESCAVAÇÃO MANUAL PARA BLOCO DE COROAMENTO OU SAPATA (INCLUINDO ESCAVAÇÃO PARA COLOCAÇÃO DE FÔRMAS). AF_06/2017	MOVT - MOVIMENTO DE TERRA	m³	5,76	109,92	633,13	0,57	95,81
CO38	Próprio	SUPORTE METÁLICO DUPLO SOLDADO, EM PERFIS "U" SIMPLES 100 x 40 x 3,00, UDC (DOBRADO DE CHAPA), COM CONEXÕES SOLDADAS - FORNECIMENTO E INSTALAÇÃO.	FUES - FUNDAÇÕES E ESTRUTURAS	KG	37,08	13,67	506,88	0,46	96,27
CO40	Próprio	TAMPA DE INSPEÇÃO PARA CISTERNA, EM CHAPA METÁLICA, INCLUSIVE TRATAMENTO	SEDI - SERVIÇOS DIVERSOS	m²	0,64	791,47	506,54	0,46	96,73

		E PINTURA EM ESMALTE.							
CO4	Próprio	LIMPEZA FINAL DE OBRA	SEDI - SERVIÇOS DIVERSOS	m <sup>2</sup>	125,0	3,99	498,75	0,45	97,18
96995	SINAPI	REATERRO MANUAL APILOADO COM SOQUETE. AF_10/2017	MOVT - MOVIMENTO DE TERRA	m <sup>3</sup>	8,27	58,16	480,98	0,43	97,61
94963	SINAPI	CONCRETO FCK = 15MPA, TRAÇO 1:3,4:3,5 (EM MASSA SECA DE CIMENTO/ AREIA MÉDIA/ BRITA 1) - PREPARO MECÂNICO COM BETONEIRA 400 L. AF_05/2021	FUES - FUNDAÇÕES E ESTRUTURAS	m <sup>3</sup>	0,84	516,89	434,18	0,39	98,00
103946	SINAPI	PLANTIO DE GRAMA ESMERALDA OU SÃO CARLOS OU CURITIBANA, EM PLACAS. AF_05/2022	URBA - URBANIZAÇÃO	m <sup>2</sup>	16,0	21,73	347,68	0,31	98,32
00000001	Próprio	LUMINÁRIA TIPO CALHA, DE SOBREPOR, COM 1 LAMPÂDA TUBULAR LED DE 18/20 W - FORNECIMENTO E INSTALAÇÃO.	INEL - INSTALAÇÃO ELÉTRICA/ELETRIFICAÇÃO E ILUMINAÇÃO EXTERNA	UN	3,0	90,12	270,36	0,24	98,56
CO27	Próprio	ELETRODUTO FLEXÍVEL CORRUGADO REFORÇADO, PVC, DN 25 MM (3/4"), PARA CIRCUITOS TERMINAIS, INSTALAÇÃO SUBTERRÂNEA - FORNECIMENTO E INSTALAÇÃO.	INEL - INSTALAÇÃO ELÉTRICA/ELETRIFICAÇÃO E ILUMINAÇÃO EXTERNA	M	23,0	11,40	262,20	0,24	98,80
91871	SINAPI	ELETRODUTO RÍGIDO ROSCÁVEL, PVC, DN 25 MM (3/4"), PARA CIRCUITOS TERMINAIS, INSTALADO EM PAREDE - FORNECIMENTO E INSTALAÇÃO. AF_12/2015	INEL - INSTALAÇÃO ELÉTRICA/ELETRIFICAÇÃO E ILUMINAÇÃO EXTERNA	M	14,5	15,85	229,82	0,21	99,00
CO29	Próprio	LASTRO URBANIZADO COM SEIXO ROLADO	SEDI - SERVIÇOS DIVERSOS	m <sup>2</sup>	2,5	91,81	229,52	0,21	99,21
101901	SINAPI	CONTATOR TRIPOLAR I NOMINAL 12A - FORNECIMENTO E INSTALAÇÃO. AF_10/2020	INEL - INSTALAÇÃO ELÉTRICA/ELETRIFICAÇÃO E ILUMINAÇÃO EXTERNA	UN	1,0	170,53	170,53	0,15	99,36
102498	SINAPI	PINTURA DE MEIO-FIO COM TINTA BRANCA A BASE DE CAL (CAIAÇÃO). AF_05/2021	PINT - PINTURAS	M	89,66	1,83	164,07	0,15	99,51

CO30	Próprio	LUMINÁRIA CILÍNDRICA DE SOBREPOR COM SOQUETE E-27, ANEL DE ARREMATE EM ALUMÍNIO ANODIZADO E PINTADO POR PROCESSO ELETROSTÁTICO, COM REFLETOR EM ALUMÍNIO ANODIZADO ALTO BRILHO, CONTROLE ANTIOFUSCAMENTO E LÂMPADA LED 1 X 15W - COMPLETA	INEL - INSTALAÇÃO ELÉTRICA/ELETRIFICAÇÃO E ILUMINAÇÃO EXTERNA	UN	1,0	116,21	116,21	0,10	99,62
96985	SINAPI	HASTE DE ATERRAMENTO 5/8 PARA SPDA - FORNECIMENTO E INSTALAÇÃO. AF_12/2017	INEL - INSTALAÇÃO ELÉTRICA/ELETRIFICAÇÃO E ILUMINAÇÃO EXTERNA	UN	1,0	112,66	112,66	0,10	99,72
101819	SINAPI	RECOMPOSIÇÃO DE PAVIMENTO EM PARALELEPÍPEDOS, REJUNTAMENTO COM ARGAMASSA, COM REAPROVEITAMENTO DOS PARALELEPÍPEDOS, PARA O FECHAMENTO DE VALAS - INCLUSO RETIRADA E COLOCAÇÃO DO MATERIAL. AF_12/2020	PAVI - PAVIMENTAÇÃO	m <sup>2</sup>	1,35	77,35	104,42	0,09	99,81
90108	SINAPI	ESCAVAÇÃO MECANIZADA DE VALA COM PROFUNDIDADE MAIOR QUE 1,5 M ATÉ 3,0 M (MÉDIA MONTANTE E JUSANTE/UMA COMPOSIÇÃO POR TRECHO), RETROESCAV (0,26 M3), LARGURA DE 0,8 M A 1,5 M, EM SOLO DE 1A CATEGORIA, LOCAIS COM BAIXO NÍVEL DE INTERFERÊNCIA. AF_02/2021	MOVT - MOVIMENTO DE TERRA	m <sup>3</sup>	11,21	9,22	103,35	0,09	99,91
96619	SINAPI	LASTRO DE CONCRETO MAGRO, APLICADO EM BLOCOS DE COROAMENTO OU SAPATAS, ESPESSURA DE 5 CM. AF_08/2017	FUES - FUNDAÇÕES E ESTRUTURAS	m <sup>2</sup>	2,16	37,69	81,41	0,07	99,98
100575	SINAPI	REGULARIZAÇÃO DE SUPERFÍCIES COM MOTONIVELADORA. AF_11/2019	PAVI - PAVIMENTAÇÃO	m <sup>2</sup>	149,42	0,15	22,41	0,02	100,00
<b>Total sem BDI</b>									<b>90.486,27</b>
<b>Total do BDI</b>									<b>20.319,25</b>
<b>Total Geral</b>									<b>110.805,52</b>

OBRA:	CONSTRUÇÃO DE UMA PRAÇA PÚBLICA NO POVOADO DE POÇO DANTAS, SITUADA NO INTERIOR DO MUNICÍPIO DE SANTA CRUZ (PE)	REFERÊNCIAS:	BDI:	22,47%
LOCAL:	POVOADO DE POÇO DANTAS, INTERIOR DO MUNICÍPIO DE SANTA CRUZ	SINAPI/05/2022 (NÃO DESONERADO)	DATA:	MAIO/2022
Resp. Técnico pelo Orçamento	WALISON DIEGO DE SÁ GONÇALVES, Engenheira Civil, CPF nº 062.125.055-43, CREA-PE 182007555-9		Valor do Orçamento: R\$ 110.805,52	

### RELATÓRIO ANALÍTICO -COMPOSIÇÃO DE CUSTO-MÃO - DE - OBRAS E MATERIAIS

	OBRA: <b>CONSTRUÇÃO DE PRAÇA PÚBLICA NO DISTRITO DE POÇO DANTAS</b>		LOCAL: <b>DISTRITO DE POÇO DANTAS, S/N - SANTA CRUZ (PE)</b>	Bancos <b>SINAPI - 08/2022 - Pernambuco</b>	B.D.I. <b>22,47%</b>	Encargos Sociais Não Desonerado:		
						Horista: 113,83%	Mensalista: 69,92%	
<b>Composições Analíticas com Preço Unitário - Não Desonerada</b>								
<b>Composições Principais</b>								
1.1	Código	Banco	Descrição	Tipo	Und	Quant.	Valor Unit	Total
Composição	CO6	Próprio	PLACA DE OBRA EM CHAPA DE AÇO GALVANIZADA	SEDI - SERVIÇOS DIVERSOS	m <sup>2</sup>	1,0000000	564,20	564,20
Composição Auxiliar	94962	SINAPI	CONCRETO MAGRO PARA LASTRO, TRAÇO 1:4,5:4,5 (EM MASSA SECA DE CIMENTO/ AREIA MÉDIA/ BRITA 1) - PREPARO MECÂNICO COM BETONEIRA 400 L. AF_05/2021	FUES - FUNDAÇÕES E ESTRUTURAS	m <sup>3</sup>	0,0100000	383,79	3,83
Composição Auxiliar	88262	SINAPI	CARPINTEIRO DE FORMAS COM ENCARGOS COMPLEMENTARES	SEDI - SERVIÇOS DIVERSOS	H	1,0000000	24,39	24,39

Composição Auxiliar	88316	SINAPI	SERVENTE COM ENCARGOS COMPLEMENTARES	SEDI - SERVIÇOS DIVERSOS	H	2,0000000	19,80	39,60		
Insumo	00004491	SINAPI	PONTALETE *7,5 X 7,5* CM EM PINUS, MISTA OU EQUIVALENTE DA REGIAO - BRUTA	Material	M	4,0000000	10,70	42,80		
Insumo	00004813	SINAPI	PLACA DE OBRA (PARA CONSTRUCAO CIVIL) EM CHAPA GALVANIZADA *N. 22*, ADESIVADA, DE *2,4 X 1,2* M (SEM POSTES PARA FIXACAO)	Material	m²	1,0000000	445,00	445,00		
Insumo	00005075	SINAPI	PREGO DE ACO POLIDO COM CABECA 18 X 30 (2 3/4 X 10)	Material	KG	0,1100000	22,38	2,46		
Insumo	00004417	SINAPI	SARRAFO NAO APARELHADO *2,5 X 7* CM, EM MACARANDUBA, ANGELIM OU EQUIVALENTE DA REGIAO - BRUTA	Material	M	1,0000000	6,12	6,12		
					MO sem LS =>	22,71	LS =>	25,85	MO com LS =>	48,56
					Valor do BDI =>	126,77	Valor com BDI =>		690,97	

2.1	Código	Banco	Descrição	Tipo	Und	Quant.	Valor Unit	Total		
Composição	96523	SINAPI	ESCAVAÇÃO MANUAL PARA BLOCO DE COROAMENTO OU SAPATA (INCLUINDO ESCAVAÇÃO PARA COLOCAÇÃO DE FÔRMAS). AF_06/2017	MOVT - MOVIMENTO DE TERRA	m³	1,0000000	89,76	89,76		
Composição Auxiliar	88309	SINAPI	PEDREIRO COM ENCARGOS COMPLEMENTARES	SEDI - SERVIÇOS DIVERSOS	H	1,1890000	24,66	29,32		
Composição Auxiliar	88316	SINAPI	SERVENTE COM ENCARGOS COMPLEMENTARES	SEDI - SERVIÇOS DIVERSOS	H	3,0530000	19,80	60,44		
					MO sem LS =>	31,26	LS =>	35,58	MO com LS =>	66,84
					Valor do BDI =>	20,16	Valor com BDI =>		109,92	

2.2	Código	Banco	Descrição	Tipo	Und	Quant.	Valor Unit	Total
Composição	93358	SINAPI	ESCAVAÇÃO MANUAL DE VALA COM PROFUNDIDADE MENOR OU IGUAL A 1,30 M. AF_02/2021	MOVT - MOVIMENTO DE TERRA	m³	1,0000000	78,32	78,32
Composição Auxiliar	88316	SINAPI	SERVENTE COM ENCARGOS COMPLEMENTARES	SEDI - SERVIÇOS DIVERSOS	H	3,9560000	19,80	78,32

MO sem LS => 26,69    LS =>            30,39    MO com LS  
=>  
Valor do BDI 17,59                            Valor com BDI =>    95,91  
=>

2.3	Código	Banco	Descrição	Tipo	Und	Quant.	Valor Unit	Total	
Composição	90108	SINAPI	ESCAVAÇÃO MECANIZADA DE VALA COM PROFUNDIDADE MAIOR QUE 1,5 M ATÉ 3,0 M (MÉDIA MONTANTE E JUSANTE/UMA COMPOSIÇÃO POR TRECHO), RETROESCAV (0,26 M3), LARGURA DE 0,8 M A 1,5 M, EM SOLO DE 1A CATEGORIA, LOCAIS COM BAIXO NÍVEL DE INTERFERÊNCIA. AF_02/2021	MOVT - MOVIMENTO DE TERRA	m³	1,0000000	7,53	7,53	
Composição Auxiliar	5678	SINAPI	RETROESCAVADEIRA SOBRE RODAS COM CARREGADEIRA, TRAÇÃO 4X4, POTÊNCIA LÍQ. 88 HP, CAÇAMBA CARREG. CAP. MÍN. 1 M3, CAÇAMBA RETRO CAP. 0,26 M3, PESO OPERACIONAL MÍN. 6.674 KG, PROFUNDIDADE ESCAVAÇÃO MÁX. 4,37 M - CHP DIURNO. AF_06/2014	CHOR - CUSTOS HORÁRIOS DE MÁQUINAS E EQUIPAMENTOS	CHP	0,0248000	172,23	4,27	
Composição Auxiliar	5679	SINAPI	RETROESCAVADEIRA SOBRE RODAS COM CARREGADEIRA, TRAÇÃO 4X4, POTÊNCIA LÍQ. 88 HP, CAÇAMBA CARREG. CAP. MÍN. 1 M3, CAÇAMBA RETRO CAP. 0,26 M3, PESO OPERACIONAL MÍN. 6.674 KG, PROFUNDIDADE ESCAVAÇÃO MÁX. 4,37 M - CHI DIURNO. AF_06/2014	CHOR - CUSTOS HORÁRIOS DE MÁQUINAS E EQUIPAMENTOS	CHI	0,0299000	73,14	2,18	
Composição Auxiliar	88316	SINAPI	SERVENTE COM ENCARGOS COMPLEMENTARES	SEDI - SERVIÇOS DIVERSOS	H	0,0547000	19,80	1,08	
				MO sem LS =>	1,19	LS =>	1,36	MO com LS =>	2,55
				Valor do BDI =>	1,69		Valor com BDI =>	9,22	

2.4	Código	Banco	Descrição	Tipo	Und	Quant.	Valor Unit	Total	
Composição	96995	SINAPI	REATERRO MANUAL APILOADO COM SOQUETE. AF_10/2017	MOVT - MOVIMENTO DE TERRA	m³	1,0000000	47,49	47,49	
Composição Auxiliar	88316	SINAPI	SERVENTE COM ENCARGOS COMPLEMENTARES	SEDI - SERVIÇOS DIVERSOS	H	2,3986000	19,80	47,49	
				MO sem LS =>	16,19	LS =>	18,42	MO com LS =>	34,61
				Valor do BDI =>	10,67		Valor com BDI =>	58,16	

=>

2.5	Código	Banco	Descrição	Tipo	Und	Quant.	Valor Unit	Total	
Composição	100575	SINAPI	REGULARIZAÇÃO DE SUPERFÍCIES COM MOTONIVELADORA. AF_11/2019	PAVI - PAVIMENTAÇÃO	m²	1,0000000	0,13	0,13	
Composição Auxiliar	5932	SINAPI	MOTONIVELADORA POTÊNCIA BÁSICA LÍQUIDA (PRIMEIRA MARCHA) 125 HP, PESO BRUTO 13032 KG, LARGURA DA LÂMINA DE 3,7 M - CHP DIURNO. AF_06/2014	CHOR - CUSTOS HORÁRIOS DE MÁQUINAS E EQUIPAMENTOS	CHP	0,0001000	288,90	0,02	
Composição Auxiliar	5934	SINAPI	MOTONIVELADORA POTÊNCIA BÁSICA LÍQUIDA (PRIMEIRA MARCHA) 125 HP, PESO BRUTO 13032 KG, LARGURA DA LÂMINA DE 3,7 M - CHI DIURNO. AF_06/2014	CHOR - CUSTOS HORÁRIOS DE MÁQUINAS E EQUIPAMENTOS	CHI	0,0010000	105,01	0,10	
Composição Auxiliar	88316	SINAPI	SERVENTE COM ENCARGOS COMPLEMENTARES	SEDI - SERVIÇOS DIVERSOS	H	0,0010000	19,80	0,01	
				MO sem LS =>	0,02	LS =>	0,02	MO com LS =>	0,04
				Valor do BDI =>	0,02		Valor com BDI =>	0,15	
3.1	Código	Banco	Descrição	Tipo	Und	Quant.	Valor Unit	Total	
Composição	96619	SINAPI	LASTRO DE CONCRETO MAGRO, APLICADO EM BLOCOS DE COROAMENTO OU SAPATAS, ESPESSURA DE 5 CM. AF_08/2017	FUES - FUNDAÇÕES E ESTRUTURAS	m²	1,0000000	30,78	30,78	
Composição Auxiliar	94968	SINAPI	CONCRETO MAGRO PARA LASTRO, TRAÇO 1:4,5:4,5 (EM MASSA SECA DE CIMENTO/ AREIA MÉDIA/ BRITA 1) - PREPARO MECÂNICO COM BETONEIRA 600 L. AF_05/2021	FUES - FUNDAÇÕES E ESTRUTURAS	m³	0,0565000	379,96	21,46	
Composição Auxiliar	88309	SINAPI	PEDREIRO COM ENCARGOS COMPLEMENTARES	SEDI - SERVIÇOS DIVERSOS	H	0,3106000	24,66	7,65	
Composição Auxiliar	88316	SINAPI	SERVENTE COM ENCARGOS COMPLEMENTARES	SEDI - SERVIÇOS DIVERSOS	H	0,0847000	19,80	1,67	
				MO sem LS =>	4,97	LS =>	5,65	MO com LS =>	10,62
				Valor do BDI =>	6,91		Valor com BDI =>	37,69	

3.2	Código	Banco	Descrição	Tipo	Und	Quant.	Valor Unit	Total
Composição	95955	SINAPI	(COMPOSIÇÃO REPRESENTATIVA) EXECUÇÃO DE ESTRUTURAS DE CONCRETO ARMADO, PARA EDIFICAÇÃO HABITACIONAL UNIFAMILIAR TÉRREA (CASA ISOLADA), FCK = 25 MPA. AF_01/2017	FUES - FUNDAÇÕES E ESTRUTURAS	m³	1,0000000	3.386,38	3.386,38
Composição Auxiliar	92415	SINAPI	MONTAGEM E DESMONTAGEM DE FÔRMA DE PILARES RETANGULARES E ESTRUTURAS SIMILARES, PÉ-DIREITO SIMPLES, EM CHAPA DE MADEIRA COMPENSADA RESINADA, 2 UTILIZAÇÕES. AF_09/2020	FUES - FUNDAÇÕES E ESTRUTURAS	m²	2,3000000	136,42	313,76
Composição Auxiliar	92510	SINAPI	MONTAGEM E DESMONTAGEM DE FÔRMA DE LAJE MACIÇA, PÉ-DIREITO SIMPLES, EM CHAPA DE MADEIRA COMPENSADA RESINADA, 2 UTILIZAÇÕES. AF_09/2020	FUES - FUNDAÇÕES E ESTRUTURAS	m²	4,7900000	66,62	319,10
Composição Auxiliar	96533	SINAPI	FABRICAÇÃO, MONTAGEM E DESMONTAGEM DE FÔRMA PARA VIGA BALDRAME, EM MADEIRA SERRADA, E=25 MM, 2 UTILIZAÇÕES. AF_06/2017	FUES - FUNDAÇÕES E ESTRUTURAS	m²	4,4800000	107,02	479,44
Composição Auxiliar	96543	SINAPI	ARMAÇÃO DE BLOCO, VIGA BALDRAME E SAPATA UTILIZANDO AÇO CA-60 DE 5 MM - MONTAGEM. AF_06/2017	FUES - FUNDAÇÕES E ESTRUTURAS	KG	4,9800000	20,54	102,28
Composição Auxiliar	92451	SINAPI	MONTAGEM E DESMONTAGEM DE FÔRMA DE VIGA, ESCORAMENTO COM GARFO DE MADEIRA, PÉ-DIREITO SIMPLES, EM CHAPA DE MADEIRA RESINADA, 2 UTILIZAÇÕES. AF_09/2020	FUES - FUNDAÇÕES E ESTRUTURAS	m²	3,0800000	202,04	622,28
Composição Auxiliar	92768	SINAPI	ARMAÇÃO DE LAJE DE ESTRUTURA CONVENCIONAL DE CONCRETO ARMADO UTILIZANDO AÇO CA-60 DE 5,0 MM - MONTAGEM. AF_06/2022	FUES - FUNDAÇÕES E ESTRUTURAS	KG	6,2700000	16,86	105,71
Composição Auxiliar	92770	SINAPI	ARMAÇÃO DE LAJE DE ESTRUTURA CONVENCIONAL DE CONCRETO ARMADO UTILIZANDO AÇO CA-50 DE 8,0 MM - MONTAGEM. AF_06/2022	FUES - FUNDAÇÕES E ESTRUTURAS	KG	7,8400000	16,21	127,08
Composição Auxiliar	92761	SINAPI	ARMAÇÃO DE PILAR OU VIGA DE ESTRUTURA CONVENCIONAL DE CONCRETO ARMADO UTILIZANDO AÇO CA-50 DE 8,0 MM - MONTAGEM. AF_06/2022	FUES - FUNDAÇÕES E ESTRUTURAS	KG	6,3300000	16,65	105,39
Composição Auxiliar	92759	SINAPI	ARMAÇÃO DE PILAR OU VIGA DE ESTRUTURA CONVENCIONAL DE CONCRETO ARMADO UTILIZANDO AÇO CA-60 DE 5,0 MM - MONTAGEM. AF_06/2022	FUES - FUNDAÇÕES E ESTRUTURAS	KG	8,5100000	17,35	147,64
Composição Auxiliar	92763	SINAPI	ARMAÇÃO DE PILAR OU VIGA DE ESTRUTURA CONVENCIONAL DE CONCRETO ARMADO UTILIZANDO AÇO CA-50 DE 12,5 MM - MONTAGEM. AF_06/2022	FUES - FUNDAÇÕES E ESTRUTURAS	KG	1,4800000	12,86	19,03



Composição Auxiliar	92762	SINAPI	ARMAÇÃO DE PILAR OU VIGA DE ESTRUTURA CONVENCIONAL DE CONCRETO ARMADO UTILIZANDO AÇO CA-50 DE 10,0 MM - MONTAGEM. AF_06/2022	FUES - FUNDAÇÕES E ESTRUTURAS	KG	14,8600000	15,13	224,83	
Composição Auxiliar	92764	SINAPI	ARMAÇÃO DE PILAR OU VIGA DE ESTRUTURA CONVENCIONAL DE CONCRETO ARMADO UTILIZANDO AÇO CA-50 DE 16,0 MM - MONTAGEM. AF_06/2022	FUES - FUNDAÇÕES E ESTRUTURAS	KG	0,3300000	12,60	4,15	
Composição Auxiliar	92769	SINAPI	ARMAÇÃO DE LAJE DE ESTRUTURA CONVENCIONAL DE CONCRETO ARMADO UTILIZANDO AÇO CA-50 DE 6,3 MM - MONTAGEM. AF_06/2022	FUES - FUNDAÇÕES E ESTRUTURAS	KG	2,3200000	16,68	38,69	
Composição Auxiliar	96544	SINAPI	ARMAÇÃO DE BLOCO, VIGA BALDRAME OU SAPATA UTILIZANDO AÇO CA-50 DE 6,3 MM - MONTAGEM. AF_06/2017	FUES - FUNDAÇÕES E ESTRUTURAS	KG	5,9100000	19,67	116,24	
Composição Auxiliar	96546	SINAPI	ARMAÇÃO DE BLOCO, VIGA BALDRAME OU SAPATA UTILIZANDO AÇO CA-50 DE 10 MM - MONTAGEM. AF_06/2017	FUES - FUNDAÇÕES E ESTRUTURAS	KG	2,8200000	16,79	47,34	
Composição Auxiliar	103673	SINAPI	LANÇAMENTO COM USO DE BOMBA, ADENSAMENTO E ACABAMENTO DE CONCRETO EM ESTRUTURAS. AF_02/2022	FUES - FUNDAÇÕES E ESTRUTURAS	m³	1,0000000	37,81	37,81	
Composição Auxiliar	96545	SINAPI	ARMAÇÃO DE BLOCO, VIGA BALDRAME OU SAPATA UTILIZANDO AÇO CA-50 DE 8 MM - MONTAGEM. AF_06/2017	FUES - FUNDAÇÕES E ESTRUTURAS	KG	1,1100000	18,67	20,72	
Composição Auxiliar	96547	SINAPI	ARMAÇÃO DE BLOCO, VIGA BALDRAME OU SAPATA UTILIZANDO AÇO CA-50 DE 12,5 MM - MONTAGEM. AF_06/2017	FUES - FUNDAÇÕES E ESTRUTURAS	KG	2,3000000	14,24	32,75	
Insumo	00001527	SINAPI	CONCRETO USINADO BOMBEAVEL, CLASSE DE RESISTENCIA C25, COM BRITA 0 E 1, SLUMP = 100 +/- 20 MM, INCLUI SERVICO DE BOMBEAMENTO (NBR 8953)	Material	m³	1,1030000	473,39	522,14	
				MO sem LS =>	309,45	LS =>	352,25	MO com LS =>	661,70
				Valor do BDI =>	760,91	Valor com BDI =>		4.147,29	

3.3	Código	Banco	Descrição	Tipo	Und	Quant.	Valor Unit	Total
Composição	CO36	Próprio	PILAR METÁLICO DUPLO SOLDADO, EM PERFIS "U" SIMPLES 150 x 50 x 4,75, UDC (DOBRADO DE CHAPA), COM CONEXÕES SOLDADAS - FORNECIMENTO E INSTALAÇÃO.	FUES - FUNDAÇÕES E ESTRUTURAS	KG	1,0000000	14,09	14,09
Composição Auxiliar	88240	SINAPI	AJUDANTE DE ESTRUTURA METÁLICA COM ENCARGOS COMPLEMENTARES	SEDI - SERVIÇOS DIVERSOS	H	0,0013000	22,44	0,02
Composição Auxiliar	88278	SINAPI	MONTADOR DE ESTRUTURA METÁLICA COM ENCARGOS COMPLEMENTARES	SEDI - SERVIÇOS DIVERSOS	H	0,0050000	29,02	0,14

Composição Auxiliar	88317	SINAPI	SOLDADOR COM ENCARGOS COMPLEMENTARES	SEDI - SERVIÇOS DIVERSOS	H	0,0283000	25,33	0,71		
Composição Auxiliar	100716	SINAPI	JATEAMENTO ABRASIVO COM GRANALHA DE AÇO EM PERFIL METÁLICO EM FÁBRICA. AF_01/2020	PINT - PINTURAS	m²	0,0227000	29,28	0,66		
Composição Auxiliar	100719	SINAPI	PINTURA COM TINTA ALQUÍDICA DE FUNDO (TIPO ZARCÃO) PULVERIZADA SOBRE PERFIL METÁLICO EXECUTADO EM FÁBRICA (POR DEMÃO). AF_01/2020_P	PINT - PINTURAS	m²	0,0227000	10,45	0,23		
Insumo	00001333	SINAPI	CHAPA DE ACO GROSSA, ASTM A36, E = 1/2 " (12,70 MM) 99,59 KG/M2	Material	KG	0,0550000	11,02	0,60		
Insumo	00010997	SINAPI	ELETRODO REVESTIDO AWS - E7018, DIAMETRO IGUAL A 4,00 MM	Material	KG	0,0017000	28,45	0,04		
Insumo	00000025	Próprio	PERFIL "U" SIMPLES DE ACO GALVANIZADO DOBRADO 150 X *50* MM, E = 4,75 MM	Material	KG	1,0000000	11,69	11,69		
					MO sem LS =>	0,36	LS =>	0,41	MO com LS =>	0,77
					Valor do BDI =>	3,16	Valor com BDI =>			17,25

3.4	Código	Banco	Descrição	Tipo	Und	Quant.	Valor Unit	Total
Composição	94963	SINAPI	CONCRETO FCK = 15MPA, TRAÇO 1:3,4:3,5 (EM MASSA SECA DE CIMENTO/ AREIA MÉDIA/ BRITA 1) - PREPARO MECÂNICO COM BETONEIRA 400 L. AF_05/2021	FUES - FUNDAÇÕES E ESTRUTURAS	m³	1,0000000	422,06	422,06
Composição Auxiliar	88830	SINAPI	BETONEIRA CAPACIDADE NOMINAL DE 400 L, CAPACIDADE DE MISTURA 280 L, MOTOR ELÉTRICO TRIFÁSICO POTÊNCIA DE 2 CV, SEM CARREGADOR - CHP DIURNO. AF_10/2014	CHOR - CUSTOS HORÁRIOS DE MÁQUINAS E EQUIPAMENTOS	CHP	0,7563000	1,89	1,42
Composição Auxiliar	88831	SINAPI	BETONEIRA CAPACIDADE NOMINAL DE 400 L, CAPACIDADE DE MISTURA 280 L, MOTOR ELÉTRICO TRIFÁSICO POTÊNCIA DE 2 CV, SEM CARREGADOR - CHI DIURNO. AF_10/2014	CHOR - CUSTOS HORÁRIOS DE MÁQUINAS E EQUIPAMENTOS	CHI	0,7131000	0,39	0,27
Composição Auxiliar	88377	SINAPI	OPERADOR DE BETONEIRA ESTACIONÁRIA/MISTURADOR COM ENCARGOS COMPLEMENTARES	SEDI - SERVIÇOS DIVERSOS	H	1,4695000	27,58	40,52
Composição Auxiliar	88316	SINAPI	SERVENTE COM ENCARGOS COMPLEMENTARES	SEDI - SERVIÇOS DIVERSOS	H	2,3275000	19,80	46,08
Insumo	00000370	SINAPI	AREIA MEDIA - POSTO JAZIDA/FORNECEDOR (RETIRADO NA JAZIDA, SEM TRANSPORTE)	Material	m³	0,8046000	120,00	96,55

Insumo	00001379	SINAPI	CIMENTO PORTLAND COMPOSTO CP II-32	Material	KG	273,0630000	0,68	185,68		
Insumo	00004721	SINAPI	PEDRA BRITADA N. 1 (9,5 a 19 MM) POSTO PEDREIRA/FORNECEDOR, SEM FRETE	Material	m³	0,5792000	89,00	51,54		
					MO sem LS =>	31,61	LS =>	35,98	MO com LS =>	67,59
					Valor do BDI =>	94,83	Valor com BDI =>			516,89
<b>4.1</b>										
4.1	Código	Banco	Descrição	Tipo	Und	Quant.	Valor Unit	Total		
Composição	100764	SINAPI	VIGA METÁLICA EM PERFIL LAMINADO OU SOLDADO EM AÇO ESTRUTURAL, COM CONEXÕES SOLDADAS, INCLUSOS MÃO DE OBRA, TRANSPORTE E IÇAMENTO UTILIZANDO GUINDASTE - FORNECIMENTO E INSTALAÇÃO. AF_01/2020_P	FUES - FUNDAÇÕES E ESTRUTURAS	KG	1,0000000	17,90	17,90		
Composição Auxiliar	93288	SINAPI	GUINDASTE HIDRÁULICO AUTOPROPELIDO, COM LANÇA TELESCÓPICA 40 M, CAPACIDADE MÁXIMA 60 T, POTÊNCIA 260 KW - CHI DIURNO. AF_03/2016	CHOR - CUSTOS HORÁRIOS DE MÁQUINAS E EQUIPAMENTOS	CHI	0,0037000	154,46	0,57		
Composição Auxiliar	93287	SINAPI	GUINDASTE HIDRÁULICO AUTOPROPELIDO, COM LANÇA TELESCÓPICA 40 M, CAPACIDADE MÁXIMA 60 T, POTÊNCIA 260 KW - CHP DIURNO. AF_03/2016	CHOR - CUSTOS HORÁRIOS DE MÁQUINAS E EQUIPAMENTOS	CHP	0,0040000	318,53	1,27		
Composição Auxiliar	100719	SINAPI	PINTURA COM TINTA ALQUÍDICA DE FUNDO (TIPO ZARCÃO) PULVERIZADA SOBRE PERFIL METÁLICO EXECUTADO EM FÁBRICA (POR DEMÃO). AF_01/2020_P	PINT - PINTURAS	m²	0,0358000	10,45	0,37		
Composição Auxiliar	100716	SINAPI	JATEAMENTO ABRASIVO COM GRANALHA DE AÇO EM PERFIL METÁLICO EM FÁBRICA. AF_01/2020	PINT - PINTURAS	m²	0,0358000	29,28	1,04		
Composição Auxiliar	88240	SINAPI	AJUDANTE DE ESTRUTURA METÁLICA COM ENCARGOS COMPLEMENTARES	SEDI - SERVIÇOS DIVERSOS	H	0,0044000	22,44	0,09		
Composição Auxiliar	88317	SINAPI	SOLDADOR COM ENCARGOS COMPLEMENTARES	SEDI - SERVIÇOS DIVERSOS	H	0,0181000	25,33	0,45		
Composição Auxiliar	88278	SINAPI	MONTADOR DE ESTRUTURA METÁLICA COM ENCARGOS COMPLEMENTARES	SEDI - SERVIÇOS DIVERSOS	H	0,0140000	29,02	0,40		
Insumo	00004777	SINAPI	CANTONEIRA ACO ABAS IGUAIS (QUALQUER BITOLA), ESPESSURA ENTRE 1/8" E 1/4"	Material	KG	0,0280000	10,73	0,30		

Insumo	00010997	SINAPI	ELETRODO REVESTIDO AWS - E7018, DIAMETRO IGUAL A 4,00 MM	Material	KG	0,0015000	28,45	0,04		
Insumo	00043082	SINAPI	PERFIL "I" DE ACO LAMINADO, ABAS PARALELAS, "W", QUALQUER BITOLA	Material	KG	1,0000000	13,37	13,37		
					MO sem LS =>	0,51	LS =>	0,59	MO com LS =>	1,10
					Valor do BDI =>	4,02	Valor com BDI =>		21,92	
<b>4.2</b>										
<b>Código</b>	<b>Banco</b>	<b>Descrição</b>	<b>Tipo</b>	<b>Und</b>	<b>Quant.</b>	<b>Valor Unit</b>	<b>Total</b>			
Composição	CO37	Próprio	VIGA METÁLICA DUPLA SOLDADA, EM PERFIS "U" SIMPLES 75 x 40 x 2,65, UDC (DOBRADO DE CHAPA), COM CONEXÕES SOLDADAS - FORNECIMENTO E INSTALAÇÃO.	FUES - FUNDAÇÕES E ESTRUTURAS	KG	1,0000000	13,97	13,97		
Composição Auxiliar	88240	SINAPI	AJUDANTE DE ESTRUTURA METÁLICA COM ENCARGOS COMPLEMENTARES	SEDI - SERVIÇOS DIVERSOS	H	0,0044000	22,44	0,09		
Composição Auxiliar	88278	SINAPI	MONTADOR DE ESTRUTURA METÁLICA COM ENCARGOS COMPLEMENTARES	SEDI - SERVIÇOS DIVERSOS	H	0,0140000	29,02	0,40		
Composição Auxiliar	88317	SINAPI	SOLDADOR COM ENCARGOS COMPLEMENTARES	SEDI - SERVIÇOS DIVERSOS	H	0,0181000	25,33	0,45		
Composição Auxiliar	100716	SINAPI	JATEAMENTO ABRASIVO COM GRANALHA DE AÇO EM PERFIL METÁLICO EM FÁBRICA. AF_01/2020	PINT - PINTURAS	m²	0,0358000	29,28	1,04		
Composição Auxiliar	100719	SINAPI	PINTURA COM TINTA ALQUÍDICA DE FUNDO (TIPO ZARCÃO) PULVERIZADA SOBRE PERFIL METÁLICO EXECUTADO EM FÁBRICA (POR DEMÃO). AF_01/2020_P	PINT - PINTURAS	m²	0,0358000	10,45	0,37		
Insumo	00010997	SINAPI	ELETRODO REVESTIDO AWS - E7018, DIAMETRO IGUAL A 4,00 MM	Material	KG	0,0015000	28,45	0,04		
Insumo	00040535	SINAPI	PERFIL "U" SIMPLES DE ACO GALVANIZADO DOBRADO 75 X *40* MM, E = 2,65 MM	Material	KG	1,0000000	11,58	11,58		
					MO sem LS =>	0,43	LS =>	0,49	MO com LS =>	0,92
					Valor do BDI =>	3,13	Valor com BDI =>		17,10	
<b>4.3</b>										
<b>Código</b>	<b>Banco</b>	<b>Descrição</b>	<b>Tipo</b>	<b>Und</b>	<b>Quant.</b>	<b>Valor Unit</b>	<b>Total</b>			

Composição	100774	SINAPI	ESTRUTURA TRELIÇADA DE COBERTURA, TIPO SHED, COM LIGAÇÕES SOLDADAS, INCLUSOS PERFIS METÁLICOS, CHAPAS METÁLICAS, MÃO DE OBRA E TRANSPORTE COM GUINDASTE - FORNECIMENTO E INSTALAÇÃO. AF_01/2020_P	FUES - FUNDAÇÕES E ESTRUTURAS	KG	1,0000000	13,55	13,55	
Composição Auxiliar	93288	SINAPI	GUINDASTE HIDRÁULICO AUTOPROPELIDO, COM LANÇA TELESCÓPICA 40 M, CAPACIDADE MÁXIMA 60 T, POTÊNCIA 260 KW - CHI DIURNO. AF_03/2016	CHOR - CUSTOS HORÁRIOS DE MÁQUINAS E EQUIPAMENTOS	CHI	0,0004000	154,46	0,06	
Composição Auxiliar	93287	SINAPI	GUINDASTE HIDRÁULICO AUTOPROPELIDO, COM LANÇA TELESCÓPICA 40 M, CAPACIDADE MÁXIMA 60 T, POTÊNCIA 260 KW - CHP DIURNO. AF_03/2016	CHOR - CUSTOS HORÁRIOS DE MÁQUINAS E EQUIPAMENTOS	CHP	0,0005000	318,53	0,15	
Composição Auxiliar	100719	SINAPI	PINTURA COM TINTA ALQUÍDICA DE FUNDO (TIPO ZARCÃO) PULVERIZADA SOBRE PERFIL METÁLICO EXECUTADO EM FÁBRICA (POR DEMÃO). AF_01/2020_P	PINT - PINTURAS	m²	0,0461000	10,45	0,48	
Composição Auxiliar	100716	SINAPI	JATEAMENTO ABRASIVO COM GRANALHA DE AÇO EM PERFIL METÁLICO EM FÁBRICA. AF_01/2020	PINT - PINTURAS	m²	0,0461000	29,28	1,34	
Composição Auxiliar	88240	SINAPI	AJUDANTE DE ESTRUTURA METÁLICA COM ENCARGOS COMPLEMENTARES	SEDI - SERVIÇOS DIVERSOS	H	0,0006000	22,44	0,01	
Composição Auxiliar	88317	SINAPI	SOLDADOR COM ENCARGOS COMPLEMENTARES	SEDI - SERVIÇOS DIVERSOS	H	0,0046000	25,33	0,11	
Composição Auxiliar	88278	SINAPI	MONTADOR DE ESTRUTURA METÁLICA COM ENCARGOS COMPLEMENTARES	SEDI - SERVIÇOS DIVERSOS	H	0,0018000	29,02	0,05	
Insumo	00004777	SINAPI	CANTONEIRA ACO ABAS IGUAIS (QUALQUER BITOLA), ESPESSURA ENTRE 1/8" E 1/4"	Material	KG	0,5568000	10,73	5,97	
Insumo	00001333	SINAPI	CHAPA DE ACO GROSSA, ASTM A36, E = 1/2 " (12,70 MM) 99,59 KG/M2	Material	KG	0,0034000	11,02	0,03	
Insumo	00010966	SINAPI	PERFIL "U" DE ACO LAMINADO, "U" 152 X 15,6	Material	KG	0,4388000	12,20	5,35	
				MO sem LS =>	0,17	LS =>	0,19	MO com LS =>	0,36
				Valor do BDI =>	3,04	Valor com BDI =>			16,59
<b>4.4</b>	<b>Código</b>	<b>Banco</b>	<b>Descrição</b>	<b>Tipo</b>	<b>Und</b>	<b>Quant.</b>	<b>Valor Unit</b>	<b>Total</b>	

Composição	CO38	Próprio	SUPORTE METÁLICO DUPLO SOLDADO, EM PERFIS "U" SIMPLES 100 x 40 x 3,00, UDC (DOBRADO DE CHAPA), COM CONEXÕES SOLDADAS - FORNECIMENTO E INSTALAÇÃO.	FUES - FUNDAÇÕES E ESTRUTURAS	KG	1,0000000	11,17	11,17	
Composição Auxiliar	88240	SINAPI	AJUDANTE DE ESTRUTURA METÁLICA COM ENCARGOS COMPLEMENTARES	SEDI - SERVIÇOS DIVERSOS	H	0,0013000	22,44	0,02	
Composição Auxiliar	88278	SINAPI	MONTADOR DE ESTRUTURA METÁLICA COM ENCARGOS COMPLEMENTARES	SEDI - SERVIÇOS DIVERSOS	H	0,0050000	29,02	0,14	
Composição Auxiliar	88317	SINAPI	SOLDADOR COM ENCARGOS COMPLEMENTARES	SEDI - SERVIÇOS DIVERSOS	H	0,0283000	25,33	0,71	
Composição Auxiliar	100716	SINAPI	JATEAMENTO ABRASIVO COM GRANALHA DE AÇO EM PERFIL METÁLICO EM FÁBRICA. AF_01/2020	PINT - PINTURAS	m²	0,0227000	29,28	0,66	
Composição Auxiliar	100719	SINAPI	PINTURA COM TINTA ALQUÍDICA DE FUNDO (TIPO ZARCÃO) PULVERIZADA SOBRE PERFIL METÁLICO EXECUTADO EM FÁBRICA (POR DEMÃO). AF_01/2020_P	PINT - PINTURAS	m²	0,0227000	10,45	0,23	
Insumo	00010997	SINAPI	ELETRODO REVESTIDO AWS - E7018, DIAMETRO IGUAL A 4,00 MM	Material	KG	0,0017000	28,45	0,04	
Insumo	00000026	Próprio	PERFIL "U" SIMPLES DE AÇO GALVANIZADO DOBRADO 100 X *40* MM, E = 3,00 MM	Material	KG	1,0000000	9,37	9,37	
				MO sem LS =>	0,36	LS =>	0,41	MO com LS =>	0,77
				Valor do BDI =>	2,50	Valor com BDI =>		13,67	
<b>4.5</b>	<b>Código</b>	<b>Banco</b>	<b>Descrição</b>	<b>Tipo</b>	<b>Und</b>	<b>Quant.</b>	<b>Valor Unit</b>	<b>Total</b>	
Composição	92572	SINAPI	TRAMA DE AÇO COMPOSTA POR RIPAS E CAIBROS PARA TELHADOS DE MAIS DE 2 ÁGUAS PARA TELHA DE ENCAIXE DE CERÂMICA OU DE CONCRETO, INCLUSO TRANSPORTE VERTICAL. AF_07/2019	COBE - COBERTURA	m²	1,0000000	102,88	102,88	
Composição Auxiliar	93282	SINAPI	GUINCHO ELÉTRICO DE COLUNA, CAPACIDADE 400 KG, COM MOTO FREIO, MOTOR TRIFÁSICO DE 1,25 CV - CHI DIURNO. AF_03/2016	CHOR - CUSTOS HORÁRIOS DE MÁQUINAS E EQUIPAMENTOS	CHI	0,0097000	29,47	0,28	
Composição Auxiliar	93281	SINAPI	GUINCHO ELÉTRICO DE COLUNA, CAPACIDADE 400 KG, COM MOTO FREIO, MOTOR TRIFÁSICO DE 1,25 CV - CHP DIURNO. AF_03/2016	CHOR - CUSTOS HORÁRIOS DE MÁQUINAS E EQUIPAMENTOS	CHP	0,0070000	30,47	0,21	

Composição Auxiliar	88278	SINAPI	MONTADOR DE ESTRUTURA METÁLICA COM ENCARGOS COMPLEMENTARES	SEDI - SERVIÇOS DIVERSOS	H	0,3020000	29,02	8,76	
Composição Auxiliar	88316	SINAPI	SERVENTE COM ENCARGOS COMPLEMENTARES	SEDI - SERVIÇOS DIVERSOS	H	0,1320000	19,80	2,61	
Insumo	00040424	SINAPI	CHAPA DE ACO CARBONO LAMINADO A QUENTE, QUALIDADE ESTRUTURAL, BITOLA 3/16", E =4,75 MM (37,29 KG/M2)	Material	KG	0,2000000	11,16	2,23	
Insumo	00040839	SINAPI	PARAFUSO, ASTM A307 - GRAU A, SEXTAVADO, ZINCADO, DIAMETRO 3/8" (9,52 MM), COMPRIMENTO 1 " (25,4 MM)	Material	CENT O	0,0050000	139,66	0,69	
Insumo	00040547	SINAPI	PARAFUSO ZINCADO, AUTOBROCANTE, FLANGEADO, 4,2 MM X 19 MM	Material	CENT O	0,0600000	33,71	2,02	
Insumo	00040664	SINAPI	PERFIL CARTOLA DE ACO GALVANIZADO, *20 X 30 X 10* MM, E = 0,8 MM	Material	KG	2,2150000	23,76	52,62	
Insumo	00040535	SINAPI	PERFIL "U" SIMPLES DE ACO GALVANIZADO DOBRADO 75 X *40* MM, E = 2,65 MM	Material	KG	2,8900000	11,58	33,46	
				MO sem LS =>	4,55	LS =>	5,17	MO com LS =>	9,72
				Valor do BDI =>	23,11	Valor com BDI =>			125,99

4.6	Código	Banco	Descrição	Tipo	Und	Quant.	Valor Unit	Total
Composição	94443	SINAPI	TELHAMENTO COM TELHA CERÂMICA DE ENCAIXE, TIPO ROMANA, COM MAIS DE 2 ÁGUAS, INCLUSO TRANSPORTE VERTICAL. AF_07/2019	COBE - COBERTURA	m²	1,0000000	38,98	38,98
Composição Auxiliar	93282	SINAPI	GUINCHO ELÉTRICO DE COLUNA, CAPACIDADE 400 KG, COM MOTO FREIO, MOTOR TRIFÁSICO DE 1,25 CV - CHI DIURNO. AF_03/2016	CHOR - CUSTOS HORÁRIOS DE MÁQUINAS E EQUIPAMENTOS	CHI	0,0333000	29,47	0,98
Composição Auxiliar	93281	SINAPI	GUINCHO ELÉTRICO DE COLUNA, CAPACIDADE 400 KG, COM MOTO FREIO, MOTOR TRIFÁSICO DE 1,25 CV - CHP DIURNO. AF_03/2016	CHOR - CUSTOS HORÁRIOS DE MÁQUINAS E EQUIPAMENTOS	CHP	0,0240000	30,47	0,73
Composição Auxiliar	88323	SINAPI	TELHADISTA COM ENCARGOS COMPLEMENTARES	SEDI - SERVIÇOS DIVERSOS	H	0,1530000	24,16	3,69
Composição Auxiliar	88316	SINAPI	SERVENTE COM ENCARGOS COMPLEMENTARES	SEDI - SERVIÇOS DIVERSOS	H	0,3250000	19,80	6,43

Insumo	00007175	SINAPI	TELHA DE BARRO / CERAMICA, NAO ESMALTADA, TIPO ROMANA, AMERICANA, PORTUGUESA, FRANCESA, COMPRIMENTO DE *41* CM, RENDIMENTO DE *16* TELHAS/M2	Material	UN	17,7490000	1,53	27,15	
				MO sem LS =>	4,19	LS =>	4,77	MO com LS =>	8,96
				Valor do BDI =>	8,75	Valor com BDI =>		47,73	
<b>5.1</b>	<b>Código</b>	<b>Banco</b>	<b>Descrição</b>	<b>Tipo</b>	<b>Und</b>	<b>Quant.</b>	<b>Valor Unit</b>	<b>Total</b>	
Composição	102498	SINAPI	PINTURA DE MEIO-FIO COM TINTA BRANCA A BASE DE CAL (CAIAÇÃO). AF_05/2021	PINT - PINTURAS	M	1,0000000	1,50	1,50	
Composição Auxiliar	88310	SINAPI	PINTOR COM ENCARGOS COMPLEMENTARES	SEDI - SERVIÇOS DIVERSOS	H	0,0370000	25,71	0,95	
Composição Auxiliar	88316	SINAPI	SERVENTE COM ENCARGOS COMPLEMENTARES	SEDI - SERVIÇOS DIVERSOS	H	0,0160000	19,80	0,31	
Insumo	00011161	SINAPI	CAL HIDRATADA PARA PINTURA	Material	KG	0,1060000	2,34	0,24	
				MO sem LS =>	0,43	LS =>	0,50	MO com LS =>	0,93
				Valor do BDI =>	0,33	Valor com BDI =>		1,83	
<b>6.1</b>	<b>Código</b>	<b>Banco</b>	<b>Descrição</b>	<b>Tipo</b>	<b>Und</b>	<b>Quant.</b>	<b>Valor Unit</b>	<b>Total</b>	
Composição	101819	SINAPI	RECOMPOSIÇÃO DE PAVIMENTO EM PARALELEPÍPEDOS, REJUNTAMENTO COM ARGAMASSA, COM REAPROVEITAMENTO DOS PARALELEPÍPEDOS, PARA O FECHAMENTO DE VALAS - INCLUSO RETIRADA E COLOCAÇÃO DO MATERIAL. AF_12/2020	PAVI - PAVIMENTAÇÃO	m²	1,0000000	63,16	63,16	
Composição Auxiliar	91277	SINAPI	PLACA VIBRATÓRIA REVERSÍVEL COM MOTOR 4 TEMPOS A GASOLINA, FORÇA CENTRÍFUGA DE 25 KN (2500 KGF), POTÊNCIA 5,5 CV - CHP DIURNO. AF_08/2015	CHOR - CUSTOS HORÁRIOS DE MÁQUINAS E EQUIPAMENTOS	CHP	0,0113000	9,13	0,10	
Composição Auxiliar	91278	SINAPI	PLACA VIBRATÓRIA REVERSÍVEL COM MOTOR 4 TEMPOS A GASOLINA, FORÇA CENTRÍFUGA DE 25 KN (2500 KGF), POTÊNCIA 5,5 CV - CHI DIURNO. AF_08/2015	CHOR - CUSTOS HORÁRIOS DE MÁQUINAS E EQUIPAMENTOS	CHI	0,4640000	0,60	0,27	
Composição Auxiliar	88628	SINAPI	ARGAMASSA TRAÇO 1:3 (EM VOLUME DE CIMENTO E AREIA MÉDIA ÚMIDA), PREPARO MECÂNICO COM BETONEIRA 400 L. AF_08/2019	SEDI - SERVIÇOS DIVERSOS	m³	0,0204000	554,16	11,30	



Composição Auxiliar	88316	SINAPI	SERVENTE COM ENCARGOS COMPLEMENTARES	SEDI - SERVIÇOS DIVERSOS	H	1,9013000	19,80	37,64		
Insumo	00000367	SINAPI	AREIA GROSSA - POSTO JAZIDA/FORNECEDOR (RETIRADO NA JAZIDA, SEM TRANSPORTE)	Material	m³	0,1140000	121,56	13,85		
					MO sem LS =>	13,58	LS =>	15,46	MO com LS =>	29,04
					Valor do BDI =>	14,19	Valor com BDI =>			77,35
<b>6.2</b>										
<b>Composição</b>	<b>Código</b>	<b>Banco</b>	<b>Descrição</b>	<b>Tipo</b>	<b>Und</b>	<b>Quant.</b>	<b>Valor Unit</b>	<b>Total</b>		
Composição	94273	SINAPI	ASSENTAMENTO DE GUIA (MEIO-FIO) EM TRECHO RETO, CONFECCIONADA EM CONCRETO PRÉ-FABRICADO, DIMENSÕES 100X15X13X30 CM (COMPRIMENTO X BASE INFERIOR X BASE SUPERIOR X ALTURA), PARA VIAS URBANAS (USO VIÁRIO). AF_06/2016	DROP - DRENAGEM/OBRAS DE CONTENÇÃO / POÇOS DE VISITA E CAIXAS	M	1,0000000	58,32	58,32		
Composição Auxiliar	88629	SINAPI	ARGAMASSA TRAÇO 1:3 (EM VOLUME DE CIMENTO E AREIA MÉDIA ÚMIDA), PREPARO MANUAL. AF_08/2019	SEDI - SERVIÇOS DIVERSOS	m³	0,0020000	626,49	1,25		
Composição Auxiliar	88309	SINAPI	PEDREIRO COM ENCARGOS COMPLEMENTARES	SEDI - SERVIÇOS DIVERSOS	H	0,3940000	24,66	9,71		
Composição Auxiliar	88316	SINAPI	SERVENTE COM ENCARGOS COMPLEMENTARES	SEDI - SERVIÇOS DIVERSOS	H	0,3940000	19,80	7,80		
Insumo	00000370	SINAPI	AREIA MEDIA - POSTO JAZIDA/FORNECEDOR (RETIRADO NA JAZIDA, SEM TRANSPORTE)	Material	m³	0,0070000	120,00	0,84		
Insumo	00004059	SINAPI	MEIO-FIO OU GUIA DE CONCRETO, PRE-MOLDADO, COMP 1 M, *30 X 12/15* CM (H X L1/L2)	Material	M	1,0050000	38,53	38,72		
					MO sem LS =>	6,30	LS =>	7,17	MO com LS =>	13,47
					Valor do BDI =>	13,10	Valor com BDI =>			71,42
<b>6.3</b>										
<b>Composição</b>	<b>Código</b>	<b>Banco</b>	<b>Descrição</b>	<b>Tipo</b>	<b>Und</b>	<b>Quant.</b>	<b>Valor Unit</b>	<b>Total</b>		
Composição	92396	SINAPI	EXECUÇÃO DE PASSEIO EM PISO INTERTRAVADO, COM BLOCO RETANGULAR COR NATURAL DE 20 X 10 CM, ESPESSURA 6 CM. AF_12/2015	PAVI - PAVIMENTAÇÃO	m²	1,0000000	67,18	67,18		

Composição Auxiliar	91285	SINAPI	CORTADORA DE PISO COM MOTOR 4 TEMPOS A GASOLINA, POTÊNCIA DE 13 HP, COM DISCO DE CORTE DIAMANTADO SEGMENTADO PARA CONCRETO, DIÂMETRO DE 350 MM, FURO DE 1" (14 X 1") - CHI DIURNO. AF_08/2015	CHOR - CUSTOS HORÁRIOS DE MÁQUINAS E EQUIPAMENTOS	CHI	0,1504000	0,84	0,12	
Composição Auxiliar	91277	SINAPI	PLACA VIBRATÓRIA REVERSÍVEL COM MOTOR 4 TEMPOS A GASOLINA, FORÇA CENTRÍFUGA DE 25 KN (2500 KGF), POTÊNCIA 5,5 CV - CHP DIURNO. AF_08/2015	CHOR - CUSTOS HORÁRIOS DE MÁQUINAS E EQUIPAMENTOS	CHP	0,0041000	9,13	0,03	
Composição Auxiliar	91283	SINAPI	CORTADORA DE PISO COM MOTOR 4 TEMPOS A GASOLINA, POTÊNCIA DE 13 HP, COM DISCO DE CORTE DIAMANTADO SEGMENTADO PARA CONCRETO, DIÂMETRO DE 350 MM, FURO DE 1" (14 X 1") - CHP DIURNO. AF_08/2015	CHOR - CUSTOS HORÁRIOS DE MÁQUINAS E EQUIPAMENTOS	CHP	0,0483000	9,70	0,46	
Composição Auxiliar	91278	SINAPI	PLACA VIBRATÓRIA REVERSÍVEL COM MOTOR 4 TEMPOS A GASOLINA, FORÇA CENTRÍFUGA DE 25 KN (2500 KGF), POTÊNCIA 5,5 CV - CHI DIURNO. AF_08/2015	CHOR - CUSTOS HORÁRIOS DE MÁQUINAS E EQUIPAMENTOS	CHI	0,1947000	0,60	0,11	
Composição Auxiliar	88260	SINAPI	CALCETEIRO COM ENCARGOS COMPLEMENTARES	SEDI - SERVIÇOS DIVERSOS	H	0,3975000	24,51	9,74	
Composição Auxiliar	88316	SINAPI	SERVEENTE COM ENCARGOS COMPLEMENTARES	SEDI - SERVIÇOS DIVERSOS	H	0,3975000	19,80	7,87	
Insumo	00000370	SINAPI	AREIA MEDIA - POSTO JAZIDA/FORNECEDOR (RETIRADO NA JAZIDA, SEM TRANSPORTE)	Material	m <sup>3</sup>	0,0568000	120,00	6,81	
Insumo	00036155	SINAPI	BLOQUETE/PISO INTERTRAVADO DE CONCRETO - MODELO ONDA/16 FACES/RETANGULAR/TIJOLINHO/PAVER/HOLANDES/PARALELEPIPE DO, 20 CM X 10 CM, E = 6 CM, RESISTENCIA DE 35 MPA (NBR 9781), COR NATURAL	Material	m <sup>2</sup>	1,0487000	39,58	41,50	
Insumo	00004741	SINAPI	PO DE PEDRA (POSTO PEDREIRA/FORNECEDOR, SEM FRETE)	Material	m <sup>3</sup>	0,0065000	84,07	0,54	
				MO sem LS =>	6,22	LS =>	7,07	MO com LS =>	13,29
				Valor do BDI =>	15,09	Valor com BDI =>			82,27
<b>6.4</b>	<b>Código</b>	<b>Banco</b>	<b>Descrição</b>	<b>Tipo</b>	<b>Und</b>	<b>Quant.</b>	<b>Valor Unit</b>	<b>Total</b>	

Composição	93679	SINAPI	EXECUÇÃO DE PASSEIO EM PISO INTERTRAVADO, COM BLOCO RETANGULAR COLORIDO DE 20 X 10 CM, ESPESSURA 6 CM. AF_12/2015	PAVI - PAVIMENTAÇÃO	m <sup>2</sup>	1,0000000	73,76	73,76		
Composição Auxiliar	91285	SINAPI	CORTADORA DE PISO COM MOTOR 4 TEMPOS A GASOLINA, POTÊNCIA DE 13 HP, COM DISCO DE CORTE DIAMANTADO SEGMENTADO PARA CONCRETO, DIÂMETRO DE 350 MM, FURO DE 1" (14 X 1") - CHI DIURNO. AF_08/2015	CHOR - CUSTOS HORÁRIOS DE MÁQUINAS E EQUIPAMENTOS	CHI	0,1504000	0,84	0,12		
Composição Auxiliar	91277	SINAPI	PLACA VIBRATÓRIA REVERSÍVEL COM MOTOR 4 TEMPOS A GASOLINA, FORÇA CENTRÍFUGA DE 25 KN (2500 KGF), POTÊNCIA 5,5 CV - CHP DIURNO. AF_08/2015	CHOR - CUSTOS HORÁRIOS DE MÁQUINAS E EQUIPAMENTOS	CHP	0,0041000	9,13	0,03		
Composição Auxiliar	91283	SINAPI	CORTADORA DE PISO COM MOTOR 4 TEMPOS A GASOLINA, POTÊNCIA DE 13 HP, COM DISCO DE CORTE DIAMANTADO SEGMENTADO PARA CONCRETO, DIÂMETRO DE 350 MM, FURO DE 1" (14 X 1") - CHP DIURNO. AF_08/2015	CHOR - CUSTOS HORÁRIOS DE MÁQUINAS E EQUIPAMENTOS	CHP	0,0483000	9,70	0,46		
Composição Auxiliar	91278	SINAPI	PLACA VIBRATÓRIA REVERSÍVEL COM MOTOR 4 TEMPOS A GASOLINA, FORÇA CENTRÍFUGA DE 25 KN (2500 KGF), POTÊNCIA 5,5 CV - CHI DIURNO. AF_08/2015	CHOR - CUSTOS HORÁRIOS DE MÁQUINAS E EQUIPAMENTOS	CHI	0,1947000	0,60	0,11		
Composição Auxiliar	88260	SINAPI	CALCETEIRO COM ENCARGOS COMPLEMENTARES	SEDI - SERVIÇOS DIVERSOS	H	0,3975000	24,51	9,74		
Composição Auxiliar	88316	SINAPI	SERVENTE COM ENCARGOS COMPLEMENTARES	SEDI - SERVIÇOS DIVERSOS	H	0,3975000	19,80	7,87		
Insumo	00000370	SINAPI	AREIA MEDIA - POSTO JAZIDA/FORNECEDOR (RETIRADO NA JAZIDA, SEM TRANSPORTE)	Material	m <sup>3</sup>	0,0568000	120,00	6,81		
Insumo	00036156	SINAPI	BLOQUETE/PISO INTERTRAVADO DE CONCRETO - MODELO ONDA/16 FACES/RETANGULAR/TIJOLINHO/PAVER/HOLANDES/PARALELEPIPE DO, 20 CM X 10 CM, E = 6 CM, RESISTENCIA DE 35 MPA (NBR 9781), COLORIDO	Material	m <sup>2</sup>	1,0487000	45,85	48,08		
Insumo	00004741	SINAPI	PO DE PEDRA (POSTO PEDREIRA/FORNECEDOR, SEM FRETE)	Material	m <sup>3</sup>	0,0065000	84,07	0,54		
					MO sem LS =>	6,22	LS =>	7,07	MO com LS =>	13,29
					Valor do BDI =>	16,57	Valor com BDI =>		90,33	

7.1	Código	Banco	Descrição	Tipo	Und	Quant.	Valor Unit	Total		
Composição	101901	SINAPI	CONTATOR TRIPOLAR I NOMINAL 12A - FORNECIMENTO E INSTALAÇÃO. AF_10/2020	INEL - INSTALAÇÃO ELÉTRICA/ELETRIFICAÇÃO E ILUMINAÇÃO EXTERNA	UN	1,0000000	139,25	139,25		
Composição Auxiliar	88247	SINAPI	AUXILIAR DE ELETRICISTA COM ENCARGOS COMPLEMENTARES	SEDI - SERVIÇOS DIVERSOS	H	0,1428000	19,31	2,75		
Composição Auxiliar	88264	SINAPI	ELETRICISTA COM ENCARGOS COMPLEMENTARES	SEDI - SERVIÇOS DIVERSOS	H	0,1428000	24,92	3,55		
Insumo	00001623	SINAPI	CONTATOR TRIPOLAR, CORRENTE DE 12 A, TENSÃO NOMINAL DE *500* V, CATEGORIA AC-2 E AC-3	Material	UN	1,0000000	129,74	129,74		
Insumo	00001570	SINAPI	TERMINAL A COMPRESSÃO EM COBRE ESTANHADO PARA CABO 2,5 MM2, 1 FURO E 1 COMPRESSÃO, PARA PARAFUSO DE FIXAÇÃO M5	Material	UN	3,0000000	1,07	3,21		
					MO sem LS =>	2,22	LS =>	2,52	MO com LS =>	4,74
					Valor do BDI =>	31,28	Valor com BDI =>		170,53	
7.2	Código	Banco	Descrição	Tipo	Und	Quant.	Valor Unit	Total		
Composição	CO28	Próprio	POSTE CONICO CONTINUO EM ACO GALVANIZADO, RETO, ENGASTADO, H = 7 M - FORNECIMENTO E INSTALACAO.	INEL - INSTALAÇÃO ELÉTRICA/ELETRIFICAÇÃO E ILUMINAÇÃO EXTERNA	UN	1,0000000	1.788,42	1.788,42		
Composição Auxiliar	88264	SINAPI	ELETRICISTA COM ENCARGOS COMPLEMENTARES	SEDI - SERVIÇOS DIVERSOS	H	3,6530000	24,92	91,03		
Composição Auxiliar	88247	SINAPI	AUXILIAR DE ELETRICISTA COM ENCARGOS COMPLEMENTARES	SEDI - SERVIÇOS DIVERSOS	H	1,1240000	19,31	21,70		
Insumo	00014166	SINAPI	POSTE CONICO CONTINUO EM ACO GALVANIZADO, RETO, ENGASTADO, H = 7 M, DIAMETRO INFERIOR = *125* MM	Material	UN	1,0000000	1.592,47	1.592,47		
Insumo	00000863	SINAPI	CABO DE COBRE NU 35 MM2 MEIO-DURO	Material	M	2,0000000	41,61	83,22		
					MO sem LS =>	40,41	LS =>	46,00	MO com LS =>	86,41

Valor do BDI 401,8  
=> 5

Valor com BDI => 2.190,27

7.3	Código	Banco	Descrição	Tipo	Und	Quant.	Valor Unit	Total		
Composição	101637	SINAPI	BRAÇO PARA ILUMINAÇÃO PÚBLICA, EM TUBO DE AÇO GALVANIZADO, COMPRIMENTO DE 1,50 M, PARA FIXAÇÃO EM POSTE METÁLICO - FORNECIMENTO E INSTALAÇÃO. AF_08/2020	INEL - INSTALAÇÃO ELÉTRICA/ELETRIFICAÇÃO E ILUMINAÇÃO EXTERNA	UN	1,0000000	140,89	140,89		
Composição Auxiliar	5928	SINAPI	GUINDAUTO HIDRÁULICO, CAPACIDADE MÁXIMA DE CARGA 6200 KG, MOMENTO MÁXIMO DE CARGA 11,7 TM, ALCANCE MÁXIMO HORIZONTAL 9,70 M, INCLUSIVE CAMINHÃO TOCO PBT 16.000 KG, POTÊNCIA DE 189 CV - CHP DIURNO. AF_06/2014	CHOR - CUSTOS HORÁRIOS DE MÁQUINAS E EQUIPAMENTOS	CHP	0,2388000	303,24	72,41		
Composição Auxiliar	88247	SINAPI	AUXILIAR DE ELETRICISTA COM ENCARGOS COMPLEMENTARES	SEDI - SERVIÇOS DIVERSOS	H	0,6730000	19,31	12,99		
Composição Auxiliar	88264	SINAPI	ELETRICISTA COM ENCARGOS COMPLEMENTARES	SEDI - SERVIÇOS DIVERSOS	H	0,6730000	24,92	16,77		
Insumo	00002512	SINAPI	BRACO P/ LUMINARIA PUBLICA 1 X 1,50M ROMAGNOLE OU EQUIV	Material	UN	1,0000000	28,76	28,76		
Insumo	00001022	SINAPI	CABO DE COBRE, FLEXIVEL, CLASSE 4 OU 5, ISOLACAO EM PVC/A, ANTICHAMA BWF-B, COBERTURA PVC-ST1, ANTICHAMA BWF-B, 1 CONDUTOR, 0,6/1 KV, SECAO NOMINAL 2,5 MM2	Material	M	3,0000000	3,32	9,96		
					MO sem LS =>	13,67	LS =>	15,57	MO com LS =>	29,24
					Valor do BDI	31,65	Valor com BDI =>	172,54		

7.4	Código	Banco	Descrição	Tipo	Und	Quant.	Valor Unit	Total
Composição	97667	SINAPI	ELETRODUTO FLEXÍVEL CORRUGADO, PEAD, DN 50 (1 1/2"), PARA REDE ENTERRADA DE DISTRIBUIÇÃO DE ENERGIA ELÉTRICA - FORNECIMENTO E INSTALAÇÃO. AF_12/2021	INEL - INSTALAÇÃO ELÉTRICA/ELETRIFICAÇÃO E ILUMINAÇÃO EXTERNA	M	1,0000000	10,38	10,38
Composição Auxiliar	88247	SINAPI	AUXILIAR DE ELETRICISTA COM ENCARGOS COMPLEMENTARES	SEDI - SERVIÇOS DIVERSOS	H	0,0672000	19,31	1,29

Composição Auxiliar	88264	SINAPI	ELETRICISTA COM ENCARGOS COMPLEMENTARES	SEDI - SERVIÇOS DIVERSOS	H	0,0672000	24,92	1,67	
Insumo	00039246	SINAPI	ELETRODUTO/DUTO PEAD FLEXIVEL PAREDE SIMPLES, CORRUGACAO HELICOIDAL, COR PRETA, SEM ROSCA, DE 1 1/2", PARA CABEAMENTO SUBTERRANEO (NBR 15715)	Material	M	1,1000000	6,75	7,42	
				MO sem LS =>	1,04	LS =>	1,18	MO com LS =>	2,22
				Valor do BDI =>	2,33		Valor com BDI =>		12,71

7.5	Código	Banco	Descrição	Tipo	Und	Quant.	Valor Unit	Total	
Composição	CO27	Próprio	ELETRODUTO FLEXÍVEL CORRUGADO REFORÇADO, PVC, DN 25 MM (3/4"), PARA CIRCUITOS TERMINAIS, INSTALAÇÃO SUBTERRÂNEA - FORNECIMENTO E INSTALAÇÃO.	INEL - INSTALAÇÃO ELÉTRICA/ELETRIFICAÇÃO E ILUMINAÇÃO EXTERNA	M	1,0000000	9,31	9,31	
Composição Auxiliar	88264	SINAPI	ELETRICISTA COM ENCARGOS COMPLEMENTARES	SEDI - SERVIÇOS DIVERSOS	H	0,1122000	24,92	2,79	
Composição Auxiliar	88247	SINAPI	AUXILIAR DE ELETRICISTA COM ENCARGOS COMPLEMENTARES	SEDI - SERVIÇOS DIVERSOS	H	0,1122000	19,31	2,16	
Insumo	00039244	SINAPI	ELETRODUTO PVC FLEXIVEL CORRUGADO, REFORCADO, COR LARANJA, DE 25 MM, PARA LAJES E PISOS	Material	M	1,0170000	4,29	4,36	
				MO sem LS =>	1,74	LS =>	1,97	MO com LS =>	3,71
				Valor do BDI =>	2,09		Valor com BDI =>		11,40

7.6	Código	Banco	Descrição	Tipo	Und	Quant.	Valor Unit	Total
Composição	91871	SINAPI	ELETRODUTO RÍGIDO ROSCÁVEL, PVC, DN 25 MM (3/4"), PARA CIRCUITOS TERMINAIS, INSTALADO EM PAREDE - FORNECIMENTO E INSTALAÇÃO. AF_12/2015	INEL - INSTALAÇÃO ELÉTRICA/ELETRIFICAÇÃO E ILUMINAÇÃO EXTERNA	M	1,0000000	12,95	12,95
Composição Auxiliar	88247	SINAPI	AUXILIAR DE ELETRICISTA COM ENCARGOS COMPLEMENTARES	SEDI - SERVIÇOS DIVERSOS	H	0,1700000	19,31	3,28

Composição Auxiliar	88264	SINAPI	ELETRICISTA COM ENCARGOS COMPLEMENTARES	SEDI - SERVIÇOS DIVERSOS	H	0,1700000	24,92	4,23	
Insumo	00002674	SINAPI	ELETRODUTO DE PVC RIGIDO ROSCAVEL DE 3/4 ", SEM LUVA	Material	M	1,0170000	5,35	5,44	
				MO sem LS =>	2,63	LS =>	3,00	MO com LS =>	5,63
				Valor do BDI =>	2,90	Valor com BDI =>			15,85
<b>7.7</b>	<b>Código</b>	<b>Banco</b>	<b>Descrição</b>	<b>Tipo</b>	<b>Und</b>	<b>Quant.</b>	<b>Valor Unit</b>	<b>Total</b>	
Composição	97886	SINAPI	CAIXA ENTERRADA ELÉTRICA RETANGULAR, EM ALVENARIA COM TIJOLOS CERÂMICOS MACIÇOS, FUNDO COM BRITA, DIMENSÕES INTERNAS: 0,3X0,3X0,3 M. AF_12/2020	INEL - INSTALAÇÃO ELÉTRICA/ELETRIFICAÇÃO E ILUMINAÇÃO EXTERNA	UN	1,0000000	149,99	149,99	
Composição Auxiliar	97734	SINAPI	PEÇA RETANGULAR PRÉ-MOLDADA, VOLUME DE CONCRETO DE 10 A 30 LITROS, TAXA DE AÇO APROXIMADA DE 30KG/M³. AF_01/2018	FUES - FUNDAÇÕES E ESTRUTURAS	m³	0,0175000	2.844,11	49,77	
Composição Auxiliar	101619	SINAPI	PREPARO DE FUNDO DE VALA COM LARGURA MENOR QUE 1,5 M, COM CAMADA DE BRITA, LANÇAMENTO MANUAL. AF_08/2020	MOVT - MOVIMENTO DE TERRA	m³	0,0360000	253,64	9,13	
Composição Auxiliar	100475	SINAPI	ARGAMASSA TRAÇO 1:3 (EM VOLUME DE CIMENTO E AREIA MÉDIA ÚMIDA) COM ADIÇÃO DE IMPERMEABILIZANTE, PREPARO MECÂNICO COM BETONEIRA 400 L. AF_08/2019	SEDI - SERVIÇOS DIVERSOS	m³	0,0278000	719,64	20,00	
Composição Auxiliar	87316	SINAPI	ARGAMASSA TRAÇO 1:4 (EM VOLUME DE CIMENTO E AREIA GROSSA ÚMIDA) PARA CHAPISCO CONVENCIONAL, PREPARO MECÂNICO COM BETONEIRA 400 L. AF_08/2019	SEDI - SERVIÇOS DIVERSOS	m³	0,0039000	488,97	1,90	
Composição Auxiliar	88309	SINAPI	PEDREIRO COM ENCARGOS COMPLEMENTARES	SEDI - SERVIÇOS DIVERSOS	H	1,2686000	24,66	31,28	
Composição Auxiliar	88316	SINAPI	SERVENTE COM ENCARGOS COMPLEMENTARES	SEDI - SERVIÇOS DIVERSOS	H	0,9967000	19,80	19,73	
Insumo	00007258	SINAPI	TIJOLO CERAMICO MACICO COMUM *5 X 10 X 20* CM (L X A X C)	Material	UN	38,6910000	0,47	18,18	
				MO sem LS =>	32,69	LS =>	37,21	MO com LS =>	69,90
				Valor do BDI =>	33,70	Valor com BDI =>			183,69
<b>7.8</b>	<b>Código</b>	<b>Banco</b>	<b>Descrição</b>	<b>Tipo</b>	<b>Und</b>	<b>Quant.</b>	<b>Valor Unit</b>	<b>Total</b>	

Composição	96985	SINAPI	HASTE DE ATERRAMENTO 5/8 PARA SPDA - FORNECIMENTO E INSTALAÇÃO. AF_12/2017	INEL - INSTALAÇÃO ELÉTRICA/ELETRIFICAÇÃO E ILUMINAÇÃO EXTERNA	UN	1,0000000	91,99	91,99		
Composição Auxiliar	88247	SINAPI	AUXILIAR DE ELETRICISTA COM ENCARGOS COMPLEMENTARES	SEDI - SERVIÇOS DIVERSOS	H	0,2531000	19,31	4,88		
Composição Auxiliar	88264	SINAPI	ELETRICISTA COM ENCARGOS COMPLEMENTARES	SEDI - SERVIÇOS DIVERSOS	H	0,2531000	24,92	6,30		
Insumo	00003379	SINAPI	!EM PROCESSO DE DESATIVACAO! HASTE DE ATERRAMENTO EM ACO COM 3,00 M DE COMPRIMENTO E DN = 5/8", REVESTIDA COM BAIXA CAMADA DE COBRE, SEM CONECTOR	Material	UN	1,0000000	80,81	80,81		
					MO sem LS =>	3,93	LS =>	4,47	MO com LS =>	8,40
					Valor do BDI =>	20,67	Valor com BDI =>		112,66	
<b>7.9</b>	<b>Código</b>	<b>Banco</b>	<b>Descrição</b>	<b>Tipo</b>	<b>Und</b>	<b>Quant.</b>	<b>Valor Unit</b>	<b>Total</b>		
Composição	91927	SINAPI	CABO DE COBRE FLEXÍVEL ISOLADO, 2,5 MM², ANTI-CHAMA 0,6/1,0 KV, PARA CIRCUITOS TERMINAIS - FORNECIMENTO E INSTALAÇÃO. AF_12/2015	INEL - INSTALAÇÃO ELÉTRICA/ELETRIFICAÇÃO E ILUMINAÇÃO EXTERNA	M	1,0000000	5,34	5,34		
Composição Auxiliar	88247	SINAPI	AUXILIAR DE ELETRICISTA COM ENCARGOS COMPLEMENTARES	SEDI - SERVIÇOS DIVERSOS	H	0,0300000	19,31	0,57		
Composição Auxiliar	88264	SINAPI	ELETRICISTA COM ENCARGOS COMPLEMENTARES	SEDI - SERVIÇOS DIVERSOS	H	0,0300000	24,92	0,74		
Insumo	00001022	SINAPI	CABO DE COBRE, FLEXIVEL, CLASSE 4 OU 5, ISOLACAO EM PVC/A, ANTICHAMA BWF-B, COBERTURA PVC-ST1, ANTICHAMA BWF-B, 1 CONDUTOR, 0,6/1 KV, SECAO NOMINAL 2,5 MM2	Material	M	1,1900000	3,32	3,95		
Insumo	00021127	SINAPI	FITA ISOLANTE ADESIVA ANTICHAMA, USO ATE 750 V, EM ROLO DE 19 MM X 5 M	Material	UN	0,0090000	9,54	0,08		
					MO sem LS =>	0,46	LS =>	0,53	MO com LS =>	0,99
					Valor do BDI =>	1,19	Valor com BDI =>		6,53	



7.10	Código	Banco	Descrição	Tipo	Und	Quant.	Valor Unit	Total		
Composição	91925	SINAPI	CABO DE COBRE FLEXÍVEL ISOLADO, 1,5 MM², ANTI-CHAMA 0,6/1,0 KV, PARA CIRCUITOS TERMINAIS - FORNECIMENTO E INSTALAÇÃO. AF_12/2015	INEL - INSTALAÇÃO ELÉTRICA/ELETRIFICAÇÃO E ILUMINAÇÃO EXTERNA	M	1,0000000	3,97	3,97		
Composição Auxiliar	88247	SINAPI	AUXILIAR DE ELETRICISTA COM ENCARGOS COMPLEMENTARES	SEDI - SERVIÇOS DIVERSOS	H	0,0240000	19,31	0,46		
Composição Auxiliar	88264	SINAPI	ELETRICISTA COM ENCARGOS COMPLEMENTARES	SEDI - SERVIÇOS DIVERSOS	H	0,0240000	24,92	0,59		
Insumo	00000993	SINAPI	CABO DE COBRE, FLEXIVEL, CLASSE 4 OU 5, ISOLACAO EM PVC/A, ANTICHAMA BWF-B, COBERTURA PVC-ST1, ANTICHAMA BWF-B, 1 CONDUTOR, 0,6/1 KV, SECAO NOMINAL 1,5 MM2	Material	M	1,1900000	2,39	2,84		
Insumo	00021127	SINAPI	FITA ISOLANTE ADESIVA ANTICHAMA, USO ATE 750 V, EM ROLO DE 19 MM X 5 M	Material	UN	0,0090000	9,54	0,08		
					MO sem LS =>	0,37	LS =>	0,42	MO com LS =>	0,79
					Valor do BDI =>	0,89	Valor com BDI =>		4,86	
7.11	Código	Banco	Descrição	Tipo	Und	Quant.	Valor Unit	Total		
Composição	101656	SINAPI	LUMINÁRIA DE LED PARA ILUMINAÇÃO PÚBLICA, DE 68 W ATÉ 97 W - FORNECIMENTO E INSTALAÇÃO. AF_08/2020	INEL - INSTALAÇÃO ELÉTRICA/ELETRIFICAÇÃO E ILUMINAÇÃO EXTERNA	UN	1,0000000	591,02	591,02		
Composição Auxiliar	5928	SINAPI	GUINDAUTO HIDRÁULICO, CAPACIDADE MÁXIMA DE CARGA 6200 KG, MOMENTO MÁXIMO DE CARGA 11,7 TM, ALCANCE MÁXIMO HORIZONTAL 9,70 M, INCLUSIVE CAMINHÃO TOCO PBT 16.000 KG, POTÊNCIA DE 189 CV - CHP DIURNO. AF_06/2014	CHOR - CUSTOS HORÁRIOS DE MÁQUINAS E EQUIPAMENTOS	CHP	0,2388000	303,24	72,41		
Composição Auxiliar	88247	SINAPI	AUXILIAR DE ELETRICISTA COM ENCARGOS COMPLEMENTARES	SEDI - SERVIÇOS DIVERSOS	H	0,2381000	19,31	4,59		
Composição Auxiliar	88264	SINAPI	ELETRICISTA COM ENCARGOS COMPLEMENTARES	SEDI - SERVIÇOS DIVERSOS	H	0,2381000	24,92	5,93		
Insumo	00021127	SINAPI	FITA ISOLANTE ADESIVA ANTICHAMA, USO ATE 750 V, EM ROLO DE 19 MM X 5 M	Material	UN	0,0140000	9,54	0,13		
Insumo	00042246	SINAPI	LUMINARIA DE LED PARA ILUMINACAO PUBLICA, DE 68 W ATE 97 W, INVOLUCRO EM ALUMINIO OU ACO INOX	Material	UN	1,0000000	507,96	507,96		

MO sem LS => 6,92 LS => 7,88 MO com LS => 14,80  
Valor do BDI 132,8 => 0 Valor com BDI => 723,82

7.12	Código	Banco	Descrição	Tipo	Und	Quant.	Valor Unit	Total
Composição	00000001	Próprio	LUMINÁRIA TIPO CALHA, DE SOBREPOR, COM 1 LAMPÂDA TUBULAR LED DE 18/20 W - FORNECIMENTO E INSTALAÇÃO.	INEL - INSTALAÇÃO ELÉTRICA/ELETRIFICAÇÃO E ILUMINAÇÃO EXTERNA	UN	1,0000000	73,59	73,59
Composição Auxiliar	88247	SINAPI	AUXILIAR DE ELETRICISTA COM ENCARGOS COMPLEMENTARES	SEDI - SERVIÇOS DIVERSOS	H	0,1519000	19,31	2,93
Composição Auxiliar	88264	SINAPI	ELETRICISTA COM ENCARGOS COMPLEMENTARES	SEDI - SERVIÇOS DIVERSOS	H	0,3645000	24,92	9,08
Insumo	00038889	SINAPI	LUMINARIA DE SOBREPOR EM CHAPA DE ACO COM ALETAS PLASTICAS, PARA 1 LAMPADA, BASE E27, POTENCIA MAXIMA 40/60 W (NAO INCLUI LAMPADA)	Material	UN	1,0000000	36,90	36,90
Insumo	00039387	SINAPI	LAMPADA LED TUBULAR BIVOLT 18/20 W, BASE G13	Material	UN	1,0000000	18,50	18,50
Insumo	00012295	SINAPI	SOQUETE DE BAQUELITE BASE E27, PARA LAMPADAS	Material	UN	2,0000000	3,09	6,18
				MO sem LS => 4,28 LS => 4,88 MO com LS => 9,16				
				Valor do BDI 16,53 => 0	Valor com BDI => 90,12			
7.13	Código	Banco	Descrição	Tipo	Und	Quant.	Valor Unit	Total
Composição	CO30	Próprio	LUMINÁRIA CILÍNDRICA DE SOBREPOR COM SOQUETE E-27, ANEL DE ARREMATE EM ALUMÍNIO ANODIZADO E PINTADO POR PROCESSO ELETROSTÁTICO, COM REFLETOR EM ALUMÍNIO ANODIZADO ALTO BRILHO, CONTROLE ANTIOFUSCAMENTO E LÂMPADA LED 1 X 15W - COMPLETA	INEL - INSTALAÇÃO ELÉTRICA/ELETRIFICAÇÃO E ILUMINAÇÃO EXTERNA	UN	1,0000000	94,89	94,89
Composição Auxiliar	88264	SINAPI	ELETRICISTA COM ENCARGOS COMPLEMENTARES	SEDI - SERVIÇOS DIVERSOS	H	1,5000000	24,92	37,38
Composição Auxiliar	88247	SINAPI	AUXILIAR DE ELETRICISTA COM ENCARGOS COMPLEMENTARES	SEDI - SERVIÇOS DIVERSOS	H	1,5000000	19,31	28,96

Insumo	00000016	Próprio	LUMINÁRIA CILÍNDRICA DE SOBREPOR COM SOQUETE E-27, ANEL DE ARREMATE EM ALUMÍNIO ANODIZADO E PINTADO POR PROCESSO ELETROSTÁTICO, COM REFLETOR EM ALUMÍNIO ANODIZADO ALTO BRILHO, CONTROLE ANTIOFUSCAMENTO E LÂMPADA LED 1 X 15W - COMPLETA	Equipamento	UN	1,0000000	28,55	28,55	
				MO sem LS =>	23,29	LS =>	26,52	MO com LS =>	49,81
				Valor do BDI =>	21,32	Valor com BDI =>		116,21	
<b>7.14</b>	<b>Código</b>	<b>Banco</b>	<b>Descrição</b>	<b>Tipo</b>	<b>Und</b>	<b>Quant.</b>	<b>Valor Unit</b>	<b>Total</b>	
Composição	00000013	Próprio	LUMINARIA LED REFLETOR RETANGULAR BIVOLT, LUZ BRANCA, 30 W	SEDI - SERVIÇOS DIVERSOS	UN	1,0000000	85,80	85,80	
Composição Auxiliar	88247	SINAPI	AUXILIAR DE ELETRICISTA COM ENCARGOS COMPLEMENTARES	SEDI - SERVIÇOS DIVERSOS	H	0,8000000	19,31	15,44	
Composição Auxiliar	88264	SINAPI	ELETRICISTA COM ENCARGOS COMPLEMENTARES	SEDI - SERVIÇOS DIVERSOS	H	0,8000000	24,92	19,93	
Insumo	00039390	SINAPI	LUMINARIA LED REFLETOR RETANGULAR BIVOLT, LUZ BRANCA, 30 W	Material	UN	1,0000000	50,43	50,43	
				MO sem LS =>	12,42	LS =>	14,14	MO com LS =>	26,56
				Valor do BDI =>	19,27	Valor com BDI =>		105,07	
<b>8.1</b>	<b>Código</b>	<b>Banco</b>	<b>Descrição</b>	<b>Tipo</b>	<b>Und</b>	<b>Quant.</b>	<b>Valor Unit</b>	<b>Total</b>	
Composição	CO39	Próprio	CISTERNA EM CONCRETO ARMADO CAPACIDADE DE 7M3	FUES - FUNDAÇÕES E ESTRUTURAS	UN	1,0000000	6.675,39	6.675,39	
Composição Auxiliar	88309	SINAPI	PEDREIRO COM ENCARGOS COMPLEMENTARES	SEDI - SERVIÇOS DIVERSOS	H	12,4400000	24,66	306,77	
Composição Auxiliar	88245	SINAPI	ARMADOR COM ENCARGOS COMPLEMENTARES	SEDI - SERVIÇOS DIVERSOS	H	24,8800000	24,51	609,80	
Composição Auxiliar	88262	SINAPI	CARPINTEIRO DE FORMAS COM ENCARGOS COMPLEMENTARES	SEDI - SERVIÇOS DIVERSOS	H	21,5700000	24,39	526,09	
Composição Auxiliar	88239	SINAPI	AJUDANTE DE CARPINTEIRO COM ENCARGOS COMPLEMENTARES	SEDI - SERVIÇOS DIVERSOS	H	21,5700000	19,68	424,49	

Composição Auxiliar	88238	SINAPI	AJUDANTE DE ARMADOR COM ENCARGOS COMPLEMENTARES	SEDI - SERVIÇOS DIVERSOS	H	24,8800000	19,79	492,37	
Composição Auxiliar	88316	SINAPI	SERVENTE COM ENCARGOS COMPLEMENTARES	SEDI - SERVIÇOS DIVERSOS	H	37,3200000	19,80	738,93	
Insumo	00013284	SINAPI	CIMENTO PORTLAND DE ALTO FORNO (AF) CP III-40	Material	KG	966,0400000	0,68	656,90	
Insumo	00000367	SINAPI	AREIA GROSSA - POSTO JAZIDA/FORNECEDOR (RETIRADO NA JAZIDA, SEM TRANSPORTE)	Material	m³	1,7400000	121,56	211,51	
Insumo	00043058	SINAPI	ACO CA-50, 10,0 MM, OU 12,5 MM, OU 16,0 MM, OU 20,0 MM, DOBRADO E CORTADO	Material	KG	150,7200000	11,69	1.761,91	
Insumo	00043132	SINAPI	ARAME RECOZIDO 16 BWG, D = 1,65 MM (0,016 KG/M) OU 18 BWG, D = 1,25 MM (0,01 KG/M)	Material	KG	3,4200000	27,60	94,39	
Insumo	00005069	SINAPI	PREGO DE ACO POLIDO COM CABECA 17 X 27 (2 1/2 X 11)	Material	KG	3,1400000	22,81	71,62	
Insumo	00004491	SINAPI	PONTALETE *7,5 X 7,5* CM EM PINUS, MISTA OU EQUIVALENTE DA REGIAO - BRUTA	Material	M	3,8800000	10,70	41,51	
Insumo	00005067	SINAPI	PREGO DE ACO POLIDO COM CABECA 16 X 24 (2 1/4 X 12)	Material	KG	0,7500000	23,85	17,88	
Insumo	00002692	SINAPI	DESMOLDANTE PROTETOR PARA FORMAS DE MADEIRA, DE BASE OLEOSA EMULSIONADA EM AGUA	Material	L	2,1000000	7,58	15,91	
Insumo	00004721	SINAPI	PEDRA BRITADA N. 1 (9,5 a 19 MM) POSTO PEDREIRA/FORNECEDOR, SEM FRETE	Material	m³	1,3500000	89,00	120,15	
Insumo	00004718	SINAPI	PEDRA BRITADA N. 2 (19 A 38 MM) POSTO PEDREIRA/FORNECEDOR, SEM FRETE	Material	m³	1,3500000	89,47	120,78	
Insumo	00034743	SINAPI	COMPENSADO NAVAL - CHAPA/PAINEL EM MADEIRA COMPENSADA Prensada, de 2200 X 1600 MM, E = 18 MM	Material	m²	3,9800000	116,68	464,38	
				MO sem LS =>	1.087,27	LS =>	1.237,63	MO com LS =>	2.324,90
				Valor do BDI =>	1.499,96		Valor com BDI =>	8.175,35	
<b>8.2</b>	<b>Código</b>	<b>Banco</b>	<b>Descrição</b>	<b>Tipo</b>	<b>Und</b>	<b>Quant.</b>	<b>Valor Unit</b>	<b>Total</b>	
Composição	CO40	Próprio	TAMPA DE INSPEÇÃO PARA CISTERNA, EM CHAPA METÁLICA, INCLUSIVE TRATAMENTO E PINTURA EM ESMALTE.	SEDI - SERVIÇOS DIVERSOS	m²	1,0000000	646,26	646,26	

Composição Auxiliar	88317	SINAPI	SOLDADOR COM ENCARGOS COMPLEMENTARES	SEDI - SERVIÇOS DIVERSOS	H	1,0000000	25,33	25,33		
Composição Auxiliar	88316	SINAPI	SERVENTE COM ENCARGOS COMPLEMENTARES	SEDI - SERVIÇOS DIVERSOS	H	1,0000000	19,80	19,80		
Composição Auxiliar	100726	SINAPI	PINTURA COM TINTA ALQUÍDICA DE FUNDO E ACABAMENTO (ESMALTE SINTÉTICO GRAFITE) APLICADA A ROLO OU PINCEL SOBRE SUPERFÍCIES METÁLICAS (EXCETO PERFIL) EXECUTADO EM OBRA (POR DEMÃO). AF_01/2020	PINT - PINTURAS	m²	1,0000000	25,09	25,09		
Insumo	00001330	SINAPI	CHAPA DE ACO GROSSA, ASTM A36, E = 1/4 " (6,35 MM) 49,79 KG/M2	Material	KG	49,7900000	10,92	543,70		
Insumo	00010997	SINAPI	ELETRODO REVESTIDO AWS - E7018, DIAMETRO IGUAL A 4,00 MM	Material	KG	0,0017000	28,45	0,04		
Insumo	00005085	SINAPI	CADEADO SIMPLES, CORPO EM LATAO MACICO, COM LARGURA DE 35 MM E ALTURA DE APROX 30 MM, HASTE CEMENTADA (NAO LONGA), EM ACO TEMPERADO COM DIAMETRO DE APROX 6,0 MM, INCLUINDO 2 CHAVES	Material	UN	1,0000000	32,30	32,30		
					MO sem LS =>	21,69	LS =>	24,68	MO com LS =>	46,37
					Valor do BDI =>	145,2	Valor com BDI =>			791,47
						1				

8.3	Código	Banco	Descrição	Tipo	Und	Quant.	Valor Unit	Total
Composição	91785	SINAPI	(COMPOSIÇÃO REPRESENTATIVA) DO SERVIÇO DE INSTALAÇÃO DE TUBOS DE PVC, SOLDÁVEL, ÁGUA FRIA, DN 25 MM (INSTALADO EM RAMAL, SUB-RAMAL, RAMAL DE DISTRIBUIÇÃO OU PRUMADA), INCLUSIVE CONEXÕES, CORTES E FIXAÇÕES, PARA PRÉDIOS. AF_10/2015	INHI - INSTALAÇÕES HIDROS SANITÁRIAS	M	1,0000000	42,75	42,75
Composição Auxiliar	89402	SINAPI	TUBO, PVC, SOLDÁVEL, DN 25MM, INSTALADO EM RAMAL DE DISTRIBUIÇÃO DE ÁGUA - FORNECIMENTO E INSTALAÇÃO. AF_06/2022	INHI - INSTALAÇÕES HIDROS SANITÁRIAS	M	0,0780000	12,13	0,94
Composição Auxiliar	89356	SINAPI	TUBO, PVC, SOLDÁVEL, DN 25MM, INSTALADO EM RAMAL OU SUB-RAMAL DE ÁGUA - FORNECIMENTO E INSTALAÇÃO. AF_06/2022	INHI - INSTALAÇÕES HIDROS SANITÁRIAS	M	0,7940000	21,84	17,34
Composição Auxiliar	89446	SINAPI	TUBO, PVC, SOLDÁVEL, DN 25MM, INSTALADO EM PRUMADA DE ÁGUA - FORNECIMENTO E INSTALAÇÃO. AF_06/2022	INHI - INSTALAÇÕES HIDROS SANITÁRIAS	M	0,1280000	6,03	0,77
Composição Auxiliar	89378	SINAPI	LUVA, PVC, SOLDÁVEL, DN 25MM, INSTALADO EM RAMAL OU SUB-RAMAL DE ÁGUA - FORNECIMENTO E INSTALAÇÃO. AF_06/2022	INHI - INSTALAÇÕES HIDROS SANITÁRIAS	UN	0,0773000	6,41	0,49

Composição Auxiliar	89383	SINAPI	ADAPTADOR CURTO COM BOLSA E ROSCA PARA REGISTRO, PVC, SOLDÁVEL, DN 25MM X 3/4 , INSTALADO EM RAMAL OU SUB-RAMAL DE ÁGUA - FORNECIMENTO E INSTALAÇÃO. AF_06/2022	INHI - INSTALAÇÕES HIDROS SANITÁRIAS	UN	0,6522000	6,10	3,97
Composição Auxiliar	89366	SINAPI	JOELHO 90 GRAUS COM BUCHA DE LATÃO, PVC, SOLDÁVEL, DN 25MM, X 3/4 INSTALADO EM RAMAL OU SUB-RAMAL DE ÁGUA - FORNECIMENTO E INSTALAÇÃO. AF_06/2022	INHI - INSTALAÇÕES HIDROS SANITÁRIAS	UN	0,1694000	16,64	2,81
Composição Auxiliar	89395	SINAPI	TE, PVC, SOLDÁVEL, DN 25MM, INSTALADO EM RAMAL OU SUB-RAMAL DE ÁGUA - FORNECIMENTO E INSTALAÇÃO. AF_06/2022	INHI - INSTALAÇÕES HIDROS SANITÁRIAS	UN	0,3037000	11,92	3,62
Composição Auxiliar	89408	SINAPI	JOELHO 90 GRAUS, PVC, SOLDÁVEL, DN 25MM, INSTALADO EM RAMAL DE DISTRIBUIÇÃO DE ÁGUA - FORNECIMENTO E INSTALAÇÃO. AF_06/2022	INHI - INSTALAÇÕES HIDROS SANITÁRIAS	UN	0,0076000	7,83	0,05
Composição Auxiliar	89400	SINAPI	TÊ DE REDUÇÃO, PVC, SOLDÁVEL, DN 32MM X 25MM, INSTALADO EM RAMAL OU SUB-RAMAL DE ÁGUA - FORNECIMENTO E INSTALAÇÃO. AF_06/2022	INHI - INSTALAÇÕES HIDROS SANITÁRIAS	UN	0,0115000	19,54	0,22
Composição Auxiliar	89362	SINAPI	JOELHO 90 GRAUS, PVC, SOLDÁVEL, DN 25MM, INSTALADO EM RAMAL OU SUB-RAMAL DE ÁGUA - FORNECIMENTO E INSTALAÇÃO. AF_06/2022	INHI - INSTALAÇÕES HIDROS SANITÁRIAS	UN	0,6543000	8,53	5,58
Composição Auxiliar	89396	SINAPI	TÊ COM BUCHA DE LATÃO NA BOLSA CENTRAL, PVC, SOLDÁVEL, DN 25MM X 1/2 , INSTALADO EM RAMAL OU SUB-RAMAL DE ÁGUA - FORNECIMENTO E INSTALAÇÃO. AF_06/2022	INHI - INSTALAÇÕES HIDROS SANITÁRIAS	UN	0,0168000	20,58	0,34
Composição Auxiliar	89481	SINAPI	JOELHO 90 GRAUS, PVC, SOLDÁVEL, DN 25MM, INSTALADO EM PRUMADA DE ÁGUA - FORNECIMENTO E INSTALAÇÃO. AF_06/2022	INHI - INSTALAÇÕES HIDROS SANITÁRIAS	UN	0,0670000	4,96	0,33
Composição Auxiliar	89528	SINAPI	LUVA, PVC, SOLDÁVEL, DN 25MM, INSTALADO EM PRUMADA DE ÁGUA - FORNECIMENTO E INSTALAÇÃO. AF_06/2022	INHI - INSTALAÇÕES HIDROS SANITÁRIAS	UN	0,0135000	4,01	0,05
Composição Auxiliar	89627	SINAPI	TÊ DE REDUÇÃO, PVC, SOLDÁVEL, DN 50MM X 25MM, INSTALADO EM PRUMADA DE ÁGUA - FORNECIMENTO E INSTALAÇÃO. AF_06/2022	INHI - INSTALAÇÕES HIDROS SANITÁRIAS	UN	0,0031000	20,13	0,06
Composição Auxiliar	89424	SINAPI	LUVA, PVC, SOLDÁVEL, DN 25MM, INSTALADO EM RAMAL DE DISTRIBUIÇÃO DE ÁGUA - FORNECIMENTO E INSTALAÇÃO. AF_06/2022	INHI - INSTALAÇÕES HIDROS SANITÁRIAS	UN	0,0135000	5,94	0,08
Composição Auxiliar	89445	SINAPI	TÊ DE REDUÇÃO, PVC, SOLDÁVEL, DN 32MM X 25MM, INSTALADO EM RAMAL DE DISTRIBUIÇÃO DE ÁGUA - FORNECIMENTO E INSTALAÇÃO. AF_06/2022	INHI - INSTALAÇÕES HIDROS SANITÁRIAS	UN	0,0034000	18,51	0,06
Composição Auxiliar	89532	SINAPI	LUVA DE REDUÇÃO, PVC, SOLDÁVEL, DN 32MM X 25MM, INSTALADO EM PRUMADA DE ÁGUA - FORNECIMENTO E INSTALAÇÃO. AF_06/2022	INHI - INSTALAÇÕES HIDROS SANITÁRIAS	UN	0,0461000	8,26	0,38

Composição Auxiliar	89622	SINAPI	TÊ DE REDUÇÃO, PVC, SOLDÁVEL, DN 32MM X 25MM, INSTALADO EM PRUMADA DE ÁGUA - FORNECIMENTO E INSTALAÇÃO. AF_06/2022	INHI - INSTALAÇÕES HIDROS SANITÁRIAS	UN	0,0385000	14,37	0,55		
Composição Auxiliar	89440	SINAPI	TE, PVC, SOLDÁVEL, DN 25MM, INSTALADO EM RAMAL DE DISTRIBUIÇÃO DE ÁGUA - FORNECIMENTO E INSTALAÇÃO. AF_06/2022	INHI - INSTALAÇÕES HIDROS SANITÁRIAS	UN	0,0017000	10,98	0,01		
Composição Auxiliar	90443	SINAPI	RASGO EM ALVENARIA PARA RAMAIS/ DISTRIBUIÇÃO COM DIÂMETROS MENORES OU IGUAIS A 40 MM. AF_05/2015	INHI - INSTALAÇÕES HIDROS SANITÁRIAS	M	0,2006000	12,13	2,43		
Composição Auxiliar	90453	SINAPI	PASSANTE TIPO TUBO DE DIÂMETRO MENOR OU IGUAL A 40 MM, FIXADO EM LAJE. AF_05/2015	INHI - INSTALAÇÕES HIDROS SANITÁRIAS	UN	0,0071000	2,80	0,01		
Composição Auxiliar	91185	SINAPI	FIXAÇÃO DE TUBOS HORIZONTAIS DE PVC, CPVC OU COBRE DIÂMETROS MENORES OU IGUAIS A 40 MM COM ABRAÇADEIRA METÁLICA FLEXÍVEL 18 MM, FIXADA DIRETAMENTE NA LAJE. AF_05/2015	INHI - INSTALAÇÕES HIDROS SANITÁRIAS	M	0,0092000	6,90	0,06		
Composição Auxiliar	90436	SINAPI	FURO EM ALVENARIA PARA DIÂMETROS MENORES OU IGUAIS A 40 MM. AF_05/2015	INHI - INSTALAÇÕES HIDROS SANITÁRIAS	UN	0,0083000	13,35	0,11		
Composição Auxiliar	91190	SINAPI	CHUMBAMENTO PONTUAL EM PASSAGEM DE TUBO COM DIÂMETRO MENOR OU IGUAL A 40 MM. AF_05/2015	INHI - INSTALAÇÕES HIDROS SANITÁRIAS	UN	0,0083000	4,76	0,03		
Composição Auxiliar	90466	SINAPI	CHUMBAMENTO LINEAR EM ALVENARIA PARA RAMAIS/DISTRIBUIÇÃO COM DIÂMETROS MENORES OU IGUAIS A 40 MM. AF_05/2015	INHI - INSTALAÇÕES HIDROS SANITÁRIAS	M	0,2006000	12,31	2,46		
					MO sem LS =>	10,99	LS =>	12,51	MO com LS =>	23,50
					Valor do BDI =>	9,60		Valor com BDI =>		52,35

8.4	Código	Banco	Descrição	Tipo	Und	Quant.	Valor Unit	Total
Composição	CO35	Próprio	ASPERSON TIPO SPRAY, ESCAMOTEÁVEL, MARCA RAIN BIRD OU SIMILAR	SEDI - SERVIÇOS DIVERSOS	UN	1,0000000	69,82	69,82
Composição Auxiliar	88267	SINAPI	ENCANADOR OU BOMBEIRO HIDRÁULICO COM ENCARGOS COMPLEMENTARES	SEDI - SERVIÇOS DIVERSOS	H	0,2500000	24,04	6,01
Composição Auxiliar	88248	SINAPI	AUXILIAR DE ENCANADOR OU BOMBEIRO HIDRÁULICO COM ENCARGOS COMPLEMENTARES	SEDI - SERVIÇOS DIVERSOS	H	0,2500000	19,27	4,81
Insumo	00000024	Próprio	ASPERSON TIPO SPRAY, ESCAMOTEÁVEL, MARCA RAIN BIRD OU SIMILAR	Material	UN	1,0000000	59,00	59,00

MO sem LS => 3,91 LS => 4,45 MO com LS => 8,36  
Valor do BDI 15,68 Valor com BDI => 85,50  
=>

8.5	Código	Banco	Descrição	Tipo	Und	Quant.	Valor Unit	Total
Composição	CO34	Próprio	BOMBA SUBMERSA VIBRATÓRIA - FORNECIMENTO E INSTALAÇÃO	FOMA - FORNECIMENTO DE MATERIAIS E EQUIPAMENTOS	UN	1,0000000	862,23	862,23
Composição Auxiliar	88267	SINAPI	ENCANADOR OU BOMBEIRO HIDRÁULICO COM ENCARGOS COMPLEMENTARES	SEDI - SERVIÇOS DIVERSOS	H	1,0000000	24,04	24,04
Composição Auxiliar	88248	SINAPI	AUXILIAR DE ENCANADOR OU BOMBEIRO HIDRÁULICO COM ENCARGOS COMPLEMENTARES	SEDI - SERVIÇOS DIVERSOS	H	1,0000000	19,27	19,27
Composição Auxiliar	88264	SINAPI	ELETRICISTA COM ENCARGOS COMPLEMENTARES	SEDI - SERVIÇOS DIVERSOS	H	1,0000000	24,92	24,92
Insumo	00000023	Próprio	BOMBA SUBMERSA VIBRATÓRIA 1/2 CV	Equipamento	UN	1,0000000	794,00	794,00
				MO sem LS => 24,73	LS =>	28,15	MO com LS =>	52,88
				Valor do BDI 193,7			Valor com BDI =>	1.055,97
				=>	4			

9.1	Código	Banco	Descrição	Tipo	Und	Quant.	Valor Unit	Total
Composição	CO26	Próprio	BANCO DE MADEIRA COM ESTRUTURA DE FERRO - L=1,60M (FORNECIMENTO E ASSENTAMENTO)	URBA - URBANIZAÇÃO	UN	1,0000000	510,00	510,00
Insumo	00000014	Próprio	BANCO DE MADEIRA COM ESTRUTURA DE FERRO - L=1,60M	Equipamento	UN	1,0000000	510,00	510,00
				MO sem LS => 0,00	LS =>	0,00	MO com LS =>	0,00
				Valor do BDI 114,5			Valor com BDI =>	624,59
				=>	9			

9.2	Código	Banco	Descrição	Tipo	Und	Quant.	Valor Unit	Total
-----	--------	-------	-----------	------	-----	--------	------------	-------



Composição	98516	SINAPI	PLANTIO DE PALMEIRA COM ALTURA DE MUDA MENOR OU IGUAL A 2,00 M. AF_05/2018	URBA - URBANIZAÇÃO	UN	1,0000000	459,70	459,70	
Composição Auxiliar	91634	SINAPI	GUINDAUTO HIDRÁULICO, CAPACIDADE MÁXIMA DE CARGA 6500 KG, MOMENTO MÁXIMO DE CARGA 5,8 TM, ALCANCE MÁXIMO HORIZONTAL 7,60 M, INCLUSIVE CAMINHÃO TOCO PBT 9.700 KG, POTÊNCIA DE 160 CV - CHP DIURNO. AF_08/2015	CHOR - CUSTOS HORÁRIOS DE MÁQUINAS E EQUIPAMENTOS	CHP	0,2999000	257,80	77,31	
Composição Auxiliar	91635	SINAPI	GUINDAUTO HIDRÁULICO, CAPACIDADE MÁXIMA DE CARGA 6500 KG, MOMENTO MÁXIMO DE CARGA 5,8 TM, ALCANCE MÁXIMO HORIZONTAL 7,60 M, INCLUSIVE CAMINHÃO TOCO PBT 9.700 KG, POTÊNCIA DE 160 CV - CHI DIURNO. AF_08/2015	CHOR - CUSTOS HORÁRIOS DE MÁQUINAS E EQUIPAMENTOS	CHI	1,2252000	63,63	77,95	
Composição Auxiliar	88441	SINAPI	JARDINEIRO COM ENCARGOS COMPLEMENTARES	SEDI - SERVIÇOS DIVERSOS	H	1,0905000	22,12	24,12	
Composição Auxiliar	88316	SINAPI	SERVENTE COM ENCARGOS COMPLEMENTARES	SEDI - SERVIÇOS DIVERSOS	H	4,3620000	19,80	86,36	
Insumo	00038641	SINAPI	MUDA DE PALMEIRA, ARECA, H= *1,50* CM	Material	UN	1,0000000	193,96	193,96	
				MO sem LS =>	58,54	LS =>	66,64	MO com LS =>	125,18
				Valor do BDI =>	103,29		Valor com BDI =>	562,99	
<b>9.3</b>	<b>Código</b>	<b>Banco</b>	<b>Descrição</b>	<b>Tipo</b>	<b>Und</b>	<b>Quant.</b>	<b>Valor Unit</b>	<b>Total</b>	
Composição	103946	SINAPI	PLANTIO DE GRAMA ESMERALDA OU SÃO CARLOS OU CURITIBANA, EM PLACAS. AF_05/2022	URBA - URBANIZAÇÃO	m²	1,0000000	17,75	17,75	
Composição Auxiliar	88441	SINAPI	JARDINEIRO COM ENCARGOS COMPLEMENTARES	SEDI - SERVIÇOS DIVERSOS	H	0,0391000	22,12	0,86	
Composição Auxiliar	88316	SINAPI	SERVENTE COM ENCARGOS COMPLEMENTARES	SEDI - SERVIÇOS DIVERSOS	H	0,1564000	19,80	3,09	
Insumo	00003322	SINAPI	GRAMA ESMERALDA OU SAO CARLOS OU CURITIBANA, EM PLACAS, SEM PLANTIO	Material	m²	1,0000000	13,80	13,80	
				MO sem LS =>	1,36	LS =>	1,54	MO com LS =>	2,90
				Valor do BDI =>	3,98		Valor com BDI =>	21,73	

9.4	Código	Banco	Descrição	Tipo	Und	Quant.	Valor Unit	Total		
Composição	CO29	Próprio	LASTRO URBANIZADO COM SEIXO ROLADO	SEDI - SERVIÇOS DIVERSOS	m²	1,0000000	74,97	74,97		
Composição Auxiliar	88309	SINAPI	PEDREIRO COM ENCARGOS COMPLEMENTARES	SEDI - SERVIÇOS DIVERSOS	H	0,5000000	24,66	12,33		
Composição Auxiliar	88316	SINAPI	SERVENTE COM ENCARGOS COMPLEMENTARES	SEDI - SERVIÇOS DIVERSOS	H	1,8000000	19,80	35,64		
Insumo	00000367	SINAPI	AREIA GROSSA - POSTO JAZIDA/FORNECEDOR (RETIRADO NA JAZIDA, SEM TRANSPORTE)	Material	m³	0,0800000	121,56	9,72		
Insumo	00000015	Próprio	SEIXO ROLADO	Material	m³	0,2100000	82,33	17,28		
					MO sem LS =>	16,63	LS =>	18,92	MO com LS =>	35,55
					Valor do BDI =>	16,84	Valor com BDI =>		91,81	
10.1	Código	Banco	Descrição	Tipo	Und	Quant.	Valor Unit	Total		
Composição	CO4	Próprio	LIMPEZA FINAL DE OBRA	SEDI - SERVIÇOS DIVERSOS	m²	1,0000000	3,26	3,26		
Composição Auxiliar	88316	SINAPI	SERVENTE COM ENCARGOS COMPLEMENTARES	SEDI - SERVIÇOS DIVERSOS	H	0,1650000	19,80	3,26		
					MO sem LS =>	1,11	LS =>	1,27	MO com LS =>	2,38
					Valor do BDI =>	0,73	Valor com BDI =>		3,99	
Composições Auxiliares										
	Código	Banco	Descrição	Tipo	Und	Quant.	Valor Unit	Total		
Composição	89383	SINAPI	ADAPTADOR CURTO COM BOLSA E ROSCA PARA REGISTRO, PVC, SOLDÁVEL, DN 25MM X 3/4 , INSTALADO EM RAMAL OU SUB-RAMAL DE ÁGUA - FORNECIMENTO E INSTALAÇÃO. AF_06/2022	INHI - INSTALAÇÕES HIDROS SANITÁRIAS	UN	1,0000000	6,10	6,10		

Composição Auxiliar	88248	SINAPI	AUXILIAR DE ENCANADOR OU BOMBEIRO HIDRÁULICO COM ENCARGOS COMPLEMENTARES	SEDI - SERVIÇOS DIVERSOS	H	0,0944000	19,27	1,81		
Composição Auxiliar	88267	SINAPI	ENCANADOR OU BOMBEIRO HIDRÁULICO COM ENCARGOS COMPLEMENTARES	SEDI - SERVIÇOS DIVERSOS	H	0,0944000	24,04	2,26		
Insumo	00000065	SINAPI	ADAPTADOR PVC SOLDAVEL CURTO COM BOLSA E ROSCA, 25 MM X 3/4", PARA AGUA FRIA	Material	UN	1,0000000	1,17	1,17		
Insumo	00000122	SINAPI	ADESIVO PLASTICO PARA PVC, FRASCO COM *850* GR	Material	UN	0,0059000	57,70	0,34		
Insumo	00038383	SINAPI	LIXA D'AGUA EM FOLHA, GRAO 100	Material	UN	0,0315000	2,33	0,07		
Insumo	00020083	SINAPI	SOLUCAO PREPARADORA / LIMPADORA PARA PVC, FRASCO COM 1000 CM3	Material	UN	0,0070000	65,38	0,45		
					MO sem LS =>	1,47	LS =>	1,68	MO com LS =>	3,15
					Valor do BDI =>	1,37	Valor com BDI =>			7,47

	Código	Banco	Descrição	Tipo	Und	Quant.	Valor Unit	Total
Composição	88238	SINAPI	AJUDANTE DE ARMADOR COM ENCARGOS COMPLEMENTARES	SEDI - SERVIÇOS DIVERSOS	H	1,0000000	19,79	19,79
Composição Auxiliar	95308	SINAPI	CURSO DE CAPACITAÇÃO PARA AJUDANTE DE ARMADOR (ENCARGOS COMPLEMENTARES) - HORISTA	SEDI - SERVIÇOS DIVERSOS	H	1,0000000	0,13	0,13
Insumo	00006114	SINAPI	AJUDANTE DE ARMADOR (HORISTA)	Mão de Obra	H	1,0000000	14,17	14,17
Insumo	00037370	SINAPI	ALIMENTACAO - HORISTA (COLETADO CAIXA)	Outros	H	1,0000000	2,28	2,28
Insumo	00037372	SINAPI	EXAMES - HORISTA (COLETADO CAIXA)	Outros	H	1,0000000	0,81	0,81
Insumo	00043489	SINAPI	EPI - FAMILIA PEDREIRO - HORISTA (ENCARGOS COMPLEMENTARES - COLETADO CAIXA)	Equipamento	H	1,0000000	1,09	1,09
Insumo	00043465	SINAPI	FERRAMENTAS - FAMILIA PEDREIRO - HORISTA (ENCARGOS COMPLEMENTARES - COLETADO CAIXA)	Equipamento	H	1,0000000	0,74	0,74
Insumo	00037373	SINAPI	SEGURO - HORISTA (COLETADO CAIXA)	Taxas	H	1,0000000	0,01	0,01

Insumo	00037371	SINAPI	TRANSPORTE - HORISTA (COLETADO CAIXA)	Serviços	H	1,0000000	0,56	0,56	
				MO sem LS =>	6,69	LS =>	7,61	MO com LS =>	14,30
				Valor do BDI =>	4,44		Valor com BDI =>	24,23	
<b>Código Banco Descrição Tipo Und Quant. Valor Unit Total</b>									
Composição	88239	SINAPI	AJUDANTE DE CARPINTEIRO COM ENCARGOS COMPLEMENTARES	SEDI - SERVIÇOS DIVERSOS	H	1,0000000	19,68	19,68	
Composição Auxiliar	95309	SINAPI	CURSO DE CAPACITAÇÃO PARA AJUDANTE DE CARPINTEIRO (ENCARGOS COMPLEMENTARES) - HORISTA	SEDI - SERVIÇOS DIVERSOS	H	1,0000000	0,16	0,16	
Insumo	00037370	SINAPI	ALIMENTACAO - HORISTA (COLETADO CAIXA)	Outros	H	1,0000000	2,28	2,28	
Insumo	00006117	SINAPI	CARPINTEIRO AUXILIAR (HORISTA)	Mão de Obra	H	1,0000000	14,15	14,15	
Insumo	00043483	SINAPI	EPI - FAMILIA CARPINTEIRO DE FORMAS - HORISTA (ENCARGOS COMPLEMENTARES - COLETADO CAIXA)	Equipamento	H	1,0000000	1,26	1,26	
Insumo	00037372	SINAPI	EXAMES - HORISTA (COLETADO CAIXA)	Outros	H	1,0000000	0,81	0,81	
Insumo	00043459	SINAPI	FERRAMENTAS - FAMILIA CARPINTEIRO DE FORMAS - HORISTA (ENCARGOS COMPLEMENTARES - COLETADO CAIXA)	Equipamento	H	1,0000000	0,45	0,45	
Insumo	00037373	SINAPI	SEGURO - HORISTA (COLETADO CAIXA)	Taxas	H	1,0000000	0,01	0,01	
Insumo	00037371	SINAPI	TRANSPORTE - HORISTA (COLETADO CAIXA)	Serviços	H	1,0000000	0,56	0,56	
				MO sem LS =>	6,69	LS =>	7,62	MO com LS =>	14,31
				Valor do BDI =>	4,42		Valor com BDI =>	24,10	
<b>Código Banco Descrição Tipo Und Quant. Valor Unit Total</b>									
Composição	88240	SINAPI	AJUDANTE DE ESTRUTURA METÁLICA COM ENCARGOS COMPLEMENTARES	SEDI - SERVIÇOS DIVERSOS	H	1,0000000	22,44	22,44	

Composição Auxiliar	95310	SINAPI	CURSO DE CAPACITAÇÃO PARA AJUDANTE DE ESTRUTURA METÁLICA (ENCARGOS COMPLEMENTARES) - HORISTA	SEDI - SERVIÇOS DIVERSOS	H	1,0000000	0,16	0,16	
Insumo	00044499	SINAPI	AJUDANTE DE ESTRUTURAS METALICAS HORISTA	Mão de Obra	H	1,0000000	17,85	17,85	
Insumo	00037370	SINAPI	ALIMENTACAO - HORISTA (COLETADO CAIXA)	Outros	H	1,0000000	2,28	2,28	
Insumo	00043488	SINAPI	EPI - FAMILIA OPERADOR ESCAVADEIRA - HORISTA (ENCARGOS COMPLEMENTARES - COLETADO CAIXA)	Equipamento	H	1,0000000	0,76	0,76	
Insumo	00037372	SINAPI	EXAMES - HORISTA (COLETADO CAIXA)	Outros	H	1,0000000	0,81	0,81	
Insumo	00043464	SINAPI	FERRAMENTAS - FAMILIA OPERADOR ESCAVADEIRA - HORISTA (ENCARGOS COMPLEMENTARES - COLETADO CAIXA)	Equipamento	H	1,0000000	0,01	0,01	
Insumo	00037373	SINAPI	SEGURO - HORISTA (COLETADO CAIXA)	Taxas	H	1,0000000	0,01	0,01	
Insumo	00037371	SINAPI	TRANSPORTE - HORISTA (COLETADO CAIXA)	Serviços	H	1,0000000	0,56	0,56	
				MO sem LS =>	8,42	LS =>	9,59	MO com LS =>	18,01
				Valor do BDI =>	5,04	Valor com BDI =>			27,48

	Código	Banco	Descrição	Tipo	Und	Quant.	Valor Unit	Total
Composição	100475	SINAPI	ARGAMASSA TRAÇO 1:3 (EM VOLUME DE CIMENTO E AREIA MÉDIA ÚMIDA) COM ADIÇÃO DE IMPERMEABILIZANTE, PREPARO MECÂNICO COM BETONEIRA 400 L. AF_08/2019	SEDI - SERVIÇOS DIVERSOS	m³	1,0000000	719,64	719,64
Composição Auxiliar	88830	SINAPI	BETONEIRA CAPACIDADE NOMINAL DE 400 L, CAPACIDADE DE MISTURA 280 L, MOTOR ELÉTRICO TRIFÁSICO POTÊNCIA DE 2 CV, SEM CARREGADOR - CHP DIURNO. AF_10/2014	CHOR - CUSTOS HORÁRIOS DE MÁQUINAS E EQUIPAMENTOS	CHP	0,8700000	1,89	1,64
Composição Auxiliar	88831	SINAPI	BETONEIRA CAPACIDADE NOMINAL DE 400 L, CAPACIDADE DE MISTURA 280 L, MOTOR ELÉTRICO TRIFÁSICO POTÊNCIA DE 2 CV, SEM CARREGADOR - CHI DIURNO. AF_10/2014	CHOR - CUSTOS HORÁRIOS DE MÁQUINAS E EQUIPAMENTOS	CHI	2,8800000	0,39	1,12
Composição Auxiliar	88377	SINAPI	OPERADOR DE BETONEIRA ESTACIONÁRIA/MISTURADOR COM ENCARGOS COMPLEMENTARES	SEDI - SERVIÇOS DIVERSOS	H	3,7500000	27,58	103,42

Insumo	00000123	SINAPI	ADITIVO IMPERMEABILIZANTE DE PEGA NORMAL PARA ARGAMASSAS E CONCRETOS SEM ARMACAO, LIQUIDO E ISENTO DE CLORETOS	Material	L	19,4400000	7,89	153,38	
Insumo	00000370	SINAPI	AREIA MEDIA - POSTO JAZIDA/FORNECEDOR (RETIRADO NA JAZIDA, SEM TRANSPORTE)	Material	m³	1,0800000	120,00	129,60	
Insumo	00001379	SINAPI	CIMENTO PORTLAND COMPOSTO CP II-32	Material	KG	486,0000000	0,68	330,48	
				MO sem LS =>	40,60	LS =>	46,21	MO com LS =>	86,81
				Valor do BDI =>	161,70	Valor com BDI =>		881,34	

	Código	Banco	Descrição	Tipo	Und	Quant.	Valor Unit	Total	
Composição	88629	SINAPI	ARGAMASSA TRAÇO 1:3 (EM VOLUME DE CIMENTO E AREIA MÉDIA ÚMIDA), PREPARO MANUAL. AF_08/2019	SEDI - SERVIÇOS DIVERSOS	m³	1,0000000	626,49	626,49	
Composição Auxiliar	88316	SINAPI	SERVENTE COM ENCARGOS COMPLEMENTARES	SEDI - SERVIÇOS DIVERSOS	H	8,5700000	19,80	169,68	
Insumo	00000370	SINAPI	AREIA MEDIA - POSTO JAZIDA/FORNECEDOR (RETIRADO NA JAZIDA, SEM TRANSPORTE)	Material	m³	1,0700000	120,00	128,40	
Insumo	00001379	SINAPI	CIMENTO PORTLAND COMPOSTO CP II-32	Material	KG	482,9600000	0,68	328,41	
				MO sem LS =>	57,83	LS =>	65,83	MO com LS =>	123,66
				Valor do BDI =>	140,77	Valor com BDI =>		767,26	

	Código	Banco	Descrição	Tipo	Und	Quant.	Valor Unit	Total
Composição	88628	SINAPI	ARGAMASSA TRAÇO 1:3 (EM VOLUME DE CIMENTO E AREIA MÉDIA ÚMIDA), PREPARO MECÂNICO COM BETONEIRA 400 L. AF_08/2019	SEDI - SERVIÇOS DIVERSOS	m³	1,0000000	554,16	554,16
Composição Auxiliar	88830	SINAPI	BETONEIRA CAPACIDADE NOMINAL DE 400 L, CAPACIDADE DE MISTURA 280 L, MOTOR ELÉTRICO TRIFÁSICO POTÊNCIA DE 2 CV, SEM CARREGADOR - CHP DIURNO. AF_10/2014	CHOR - CUSTOS HORÁRIOS DE MÁQUINAS E EQUIPAMENTOS	CHP	0,8000000	1,89	1,51

Composição Auxiliar	88831	SINAPI	BETONEIRA CAPACIDADE NOMINAL DE 400 L, CAPACIDADE DE MISTURA 280 L, MOTOR ELÉTRICO TRIFÁSICO POTÊNCIA DE 2 CV, SEM CARREGADOR - CHI DIURNO. AF_10/2014	CHOR - CUSTOS HORÁRIOS DE MÁQUINAS E EQUIPAMENTOS	CHI	2,6200000	0,39	1,02	
Composição Auxiliar	88377	SINAPI	OPERADOR DE BETONEIRA ESTACIONÁRIA/MISTURADOR COM ENCARGOS COMPLEMENTARES	SEDI - SERVIÇOS DIVERSOS	H	3,4200000	27,58	94,32	
Insumo	00000370	SINAPI	AREIA MEDIA - POSTO JAZIDA/FORNECEDOR (RETIRADO NA JAZIDA, SEM TRANSPORTE)	Material	m³	1,0700000	120,00	128,40	
Insumo	00001379	SINAPI	CIMENTO PORTLAND COMPOSTO CP II-32	Material	KG	483,7000000	0,68	328,91	
				MO sem LS =>	37,02	LS =>	42,15	MO com LS =>	79,17
				Valor do BDI =>	124,5			Valor com BDI =>	678,67
					1				
	Código	Banco	Descrição	Tipo	Und	Quant.	Valor Unit	Total	
Composição	87316	SINAPI	ARGAMASSA TRAÇO 1:4 (EM VOLUME DE CIMENTO E AREIA GROSSA ÚMIDA) PARA CHAPISCO CONVENCIONAL, PREPARO MECÂNICO COM BETONEIRA 400 L. AF_08/2019	SEDI - SERVIÇOS DIVERSOS	m³	1,0000000	488,97	488,97	
Composição Auxiliar	88830	SINAPI	BETONEIRA CAPACIDADE NOMINAL DE 400 L, CAPACIDADE DE MISTURA 280 L, MOTOR ELÉTRICO TRIFÁSICO POTÊNCIA DE 2 CV, SEM CARREGADOR - CHP DIURNO. AF_10/2014	CHOR - CUSTOS HORÁRIOS DE MÁQUINAS E EQUIPAMENTOS	CHP	1,0800000	1,89	2,04	
Composição Auxiliar	88831	SINAPI	BETONEIRA CAPACIDADE NOMINAL DE 400 L, CAPACIDADE DE MISTURA 280 L, MOTOR ELÉTRICO TRIFÁSICO POTÊNCIA DE 2 CV, SEM CARREGADOR - CHI DIURNO. AF_10/2014	CHOR - CUSTOS HORÁRIOS DE MÁQUINAS E EQUIPAMENTOS	CHI	3,5600000	0,39	1,38	
Composição Auxiliar	88377	SINAPI	OPERADOR DE BETONEIRA ESTACIONÁRIA/MISTURADOR COM ENCARGOS COMPLEMENTARES	SEDI - SERVIÇOS DIVERSOS	H	4,6400000	27,58	127,97	
Insumo	00000367	SINAPI	AREIA GROSSA - POSTO JAZIDA/FORNECEDOR (RETIRADO NA JAZIDA, SEM TRANSPORTE)	Material	m³	1,0200000	121,56	123,99	
Insumo	00001379	SINAPI	CIMENTO PORTLAND COMPOSTO CP II-32	Material	KG	343,5200000	0,68	233,59	
				MO sem LS =>	50,23	LS =>	57,18	MO com LS =>	107,41

Valor do BDI 109,8  
=> 7

Valor com BDI => 598,84

	Código	Banco	Descrição	Tipo	Und	Quant.	Valor Unit	Total	
Composição	88245	SINAPI	ARMADOR COM ENCARGOS COMPLEMENTARES	SEDI - SERVIÇOS DIVERSOS	H	1,0000000	24,51	24,51	
Composição Auxiliar	95314	SINAPI	CURSO DE CAPACITAÇÃO PARA ARMADOR (ENCARGOS COMPLEMENTARES) - HORISTA	SEDI - SERVIÇOS DIVERSOS	H	1,0000000	0,17	0,17	
Insumo	00037370	SINAPI	ALIMENTACAO - HORISTA (COLETADO CAIXA)	Outros	H	1,0000000	2,28	2,28	
Insumo	00000378	SINAPI	ARMADOR (HORISTA)	Mão de Obra	H	1,0000000	18,85	18,85	
Insumo	00037372	SINAPI	EXAMES - HORISTA (COLETADO CAIXA)	Outros	H	1,0000000	0,81	0,81	
Insumo	00043489	SINAPI	EPI - FAMILIA PEDREIRO - HORISTA (ENCARGOS COMPLEMENTARES - COLETADO CAIXA)	Equipamento	H	1,0000000	1,09	1,09	
Insumo	00043465	SINAPI	FERRAMENTAS - FAMILIA PEDREIRO - HORISTA (ENCARGOS COMPLEMENTARES - COLETADO CAIXA)	Equipamento	H	1,0000000	0,74	0,74	
Insumo	00037373	SINAPI	SEGURO - HORISTA (COLETADO CAIXA)	Taxas	H	1,0000000	0,01	0,01	
Insumo	00037371	SINAPI	TRANSPORTE - HORISTA (COLETADO CAIXA)	Serviços	H	1,0000000	0,56	0,56	
				MO sem LS =>	8,89	LS =>	10,13	MO com LS =>	19,02
				Valor do BDI =>	5,50	Valor com BDI =>		30,01	

	Código	Banco	Descrição	Tipo	Und	Quant.	Valor Unit	Total
Composição	96543	SINAPI	ARMAÇÃO DE BLOCO, VIGA BALDRAME E SAPATA UTILIZANDO AÇO CA-60 DE 5 MM - MONTAGEM. AF_06/2017	FUES - FUNDAÇÕES E ESTRUTURAS	KG	1,0000000	20,54	20,54
Composição Auxiliar	92800	SINAPI	CORTE E DOBRA DE AÇO CA-60, DIÂMETRO DE 5,0 MM, UTILIZADO EM LAJE. AF_12/2015	FUES - FUNDAÇÕES E ESTRUTURAS	KG	1,0000000	13,49	13,49
Composição Auxiliar	88238	SINAPI	AJUDANTE DE ARMADOR COM ENCARGOS COMPLEMENTARES	SEDI - SERVIÇOS DIVERSOS	H	0,0635000	19,79	1,25



Composição Auxiliar	88245	SINAPI	ARMADOR COM ENCARGOS COMPLEMENTARES	SEDI - SERVIÇOS DIVERSOS	H	0,1945000	24,51	4,76		
Insumo	00043132	SINAPI	ARAME RECOZIDO 16 BWG, D = 1,65 MM (0,016 KG/M) OU 18 BWG, D = 1,25 MM (0,01 KG/M)	Material	KG	0,0250000	27,60	0,69		
Insumo	00039017	SINAPI	ESPACADOR / DISTANCIADOR CIRCULAR COM ENTRADA LATERAL, EM PLASTICO, PARA VERGALHAO *4,2 A 12,5* MM, COBRIMENTO 20 MM	Material	UN	1,9665000	0,18	0,35		
					MO sem LS =>	2,72	LS =>	3,10	MO com LS =>	5,82
					Valor do BDI =>	4,61	Valor com BDI =>			25,15

	Código	Banco	Descrição	Tipo	Und	Quant.	Valor Unit	Total		
Composição	96546	SINAPI	ARMAÇÃO DE BLOCO, VIGA BALDRAME OU SAPATA UTILIZANDO AÇO CA-50 DE 10 MM - MONTAGEM. AF_06/2017	FUES - FUNDAÇÕES E ESTRUTURAS	KG	1,0000000	16,79	16,79		
Composição Auxiliar	92803	SINAPI	CORTE E DOBRA DE AÇO CA-50, DIÂMETRO DE 10,0 MM. AF_06/2022	FUES - FUNDAÇÕES E ESTRUTURAS	KG	1,0000000	13,27	13,27		
Composição Auxiliar	88238	SINAPI	AJUDANTE DE ARMADOR COM ENCARGOS COMPLEMENTARES	SEDI - SERVIÇOS DIVERSOS	H	0,0290000	19,79	0,57		
Composição Auxiliar	88245	SINAPI	ARMADOR COM ENCARGOS COMPLEMENTARES	SEDI - SERVIÇOS DIVERSOS	H	0,0890000	24,51	2,18		
Insumo	00043132	SINAPI	ARAME RECOZIDO 16 BWG, D = 1,65 MM (0,016 KG/M) OU 18 BWG, D = 1,25 MM (0,01 KG/M)	Material	KG	0,0250000	27,60	0,69		
Insumo	00039017	SINAPI	ESPACADOR / DISTANCIADOR CIRCULAR COM ENTRADA LATERAL, EM PLASTICO, PARA VERGALHAO *4,2 A 12,5* MM, COBRIMENTO 20 MM	Material	UN	0,4655000	0,18	0,08		
					MO sem LS =>	1,07	LS =>	1,21	MO com LS =>	2,28
					Valor do BDI =>	3,77	Valor com BDI =>			20,56

	Código	Banco	Descrição	Tipo	Und	Quant.	Valor Unit	Total
Composição	96547	SINAPI	ARMAÇÃO DE BLOCO, VIGA BALDRAME OU SAPATA UTILIZANDO AÇO CA-50 DE 12,5 MM - MONTAGEM. AF_06/2017	FUES - FUNDAÇÕES E ESTRUTURAS	KG	1,0000000	14,24	14,24

Composição Auxiliar	92804	SINAPI	CORTE E DOBRA DE AÇO CA-50, DIÂMETRO DE 12,5 MM. AF_06/2022	FUES - FUNDAÇÕES E ESTRUTURAS	KG	1,0000000	11,41	11,41		
Composição Auxiliar	88238	SINAPI	AJUDANTE DE ARMADOR COM ENCARGOS COMPLEMENTARES	SEDI - SERVIÇOS DIVERSOS	H	0,0220000	19,79	0,43		
Composição Auxiliar	88245	SINAPI	ARMADOR COM ENCARGOS COMPLEMENTARES	SEDI - SERVIÇOS DIVERSOS	H	0,0680000	24,51	1,66		
Insumo	00043132	SINAPI	ARAME RECOZIDO 16 BWG, D = 1,65 MM (0,016 KG/M) OU 18 BWG, D = 1,25 MM (0,01 KG/M)	Material	KG	0,0250000	27,60	0,69		
Insumo	00039017	SINAPI	ESPACADOR / DISTANCIADOR CIRCULAR COM ENTRADA LATERAL, EM PLASTICO, PARA VERGALHAO *4,2 A 12,5* MM, COBRIMENTO 20 MM	Material	UN	0,3060000	0,18	0,05		
					MO sem LS =>	0,80	LS =>	0,90	MO com LS =>	1,70
					Valor do BDI =>	3,19	Valor com BDI =>			17,43
	Código	Banco	Descrição	Tipo	Und	Quant.	Valor Unit	Total		
Composição	96544	SINAPI	ARMAÇÃO DE BLOCO, VIGA BALDRAME OU SAPATA UTILIZANDO AÇO CA-50 DE 6,3 MM - MONTAGEM. AF_06/2017	FUES - FUNDAÇÕES E ESTRUTURAS	KG	1,0000000	19,67	19,67		
Composição Auxiliar	92801	SINAPI	CORTE E DOBRA DE AÇO CA-50, DIÂMETRO DE 6,3 MM, UTILIZADO EM LAJE. AF_12/2015	FUES - FUNDAÇÕES E ESTRUTURAS	KG	1,0000000	14,11	14,11		
Composição Auxiliar	88238	SINAPI	AJUDANTE DE ARMADOR COM ENCARGOS COMPLEMENTARES	SEDI - SERVIÇOS DIVERSOS	H	0,0490000	19,79	0,96		
Composição Auxiliar	88245	SINAPI	ARMADOR COM ENCARGOS COMPLEMENTARES	SEDI - SERVIÇOS DIVERSOS	H	0,1510000	24,51	3,70		
Insumo	00043132	SINAPI	ARAME RECOZIDO 16 BWG, D = 1,65 MM (0,016 KG/M) OU 18 BWG, D = 1,25 MM (0,01 KG/M)	Material	KG	0,0250000	27,60	0,69		
Insumo	00039017	SINAPI	ESPACADOR / DISTANCIADOR CIRCULAR COM ENTRADA LATERAL, EM PLASTICO, PARA VERGALHAO *4,2 A 12,5* MM, COBRIMENTO 20 MM	Material	UN	1,1900000	0,18	0,21		
					MO sem LS =>	1,97	LS =>	2,25	MO com LS =>	4,22
					Valor do BDI =>	4,41	Valor com BDI =>			24,08

	Código	Banco	Descrição	Tipo	Und	Quant.	Valor Unit	Total		
Composição	96545	SINAPI	ARMAÇÃO DE BLOCO, VIGA BALDRAME OU SAPATA UTILIZANDO AÇO CA-50 DE 8 MM - MONTAGEM. AF_06/2017	FUES - FUNDAÇÕES E ESTRUTURAS	KG	1,0000000	18,67	18,67		
Composição Auxiliar	92802	SINAPI	CORTE E DOBRA DE AÇO CA-50, DIÂMETRO DE 8,0 MM, UTILIZADO EM LAJE. AF_12/2015	FUES - FUNDAÇÕES E ESTRUTURAS	KG	1,0000000	14,28	14,28		
Composição Auxiliar	88238	SINAPI	AJUDANTE DE ARMADOR COM ENCARGOS COMPLEMENTARES	SEDI - SERVIÇOS DIVERSOS	H	0,0375000	19,79	0,74		
Composição Auxiliar	88245	SINAPI	ARMADOR COM ENCARGOS COMPLEMENTARES	SEDI - SERVIÇOS DIVERSOS	H	0,1155000	24,51	2,83		
Insumo	00043132	SINAPI	ARAME RECOZIDO 16 BWG, D = 1,65 MM (0,016 KG/M) OU 18 BWG, D = 1,25 MM (0,01 KG/M)	Material	KG	0,0250000	27,60	0,69		
Insumo	00039017	SINAPI	ESPACADOR / DISTANCIADOR CIRCULAR COM ENTRADA LATERAL, EM PLASTICO, PARA VERGALHAO *4,2 A 12,5* MM, COBRIMENTO 20 MM	Material	UN	0,7240000	0,18	0,13		
					MO sem LS =>	1,43	LS =>	1,62	MO com LS =>	3,05
					Valor do BDI =>	4,19	Valor com BDI =>		22,86	
	Código	Banco	Descrição	Tipo	Und	Quant.	Valor Unit	Total		
Composição	92769	SINAPI	ARMAÇÃO DE LAJE DE ESTRUTURA CONVENCIONAL DE CONCRETO ARMADO UTILIZANDO AÇO CA-50 DE 6,3 MM - MONTAGEM. AF_06/2022	FUES - FUNDAÇÕES E ESTRUTURAS	KG	1,0000000	16,68	16,68		
Composição Auxiliar	92801	SINAPI	CORTE E DOBRA DE AÇO CA-50, DIÂMETRO DE 6,3 MM, UTILIZADO EM LAJE. AF_12/2015	FUES - FUNDAÇÕES E ESTRUTURAS	KG	1,0000000	14,11	14,11		
Composição Auxiliar	88238	SINAPI	AJUDANTE DE ARMADOR COM ENCARGOS COMPLEMENTARES	SEDI - SERVIÇOS DIVERSOS	H	0,0098000	19,79	0,19		
Composição Auxiliar	88245	SINAPI	ARMADOR COM ENCARGOS COMPLEMENTARES	SEDI - SERVIÇOS DIVERSOS	H	0,0597000	24,51	1,46		
Insumo	00043132	SINAPI	ARAME RECOZIDO 16 BWG, D = 1,65 MM (0,016 KG/M) OU 18 BWG, D = 1,25 MM (0,01 KG/M)	Material	KG	0,0250000	27,60	0,69		
Insumo	00039017	SINAPI	ESPACADOR / DISTANCIADOR CIRCULAR COM ENTRADA LATERAL, EM PLASTICO, PARA VERGALHAO *4,2 A 12,5* MM, COBRIMENTO 20 MM	Material	UN	1,3330000	0,18	0,23		

MO sem LS => 0,90 LS => 1,02 MO com LS => 1,92  
Valor do BDI 3,74 Valor com BDI => 20,42  
=>

	Código	Banco	Descrição	Tipo	Und	Quant.	Valor Unit	Total	
Composição	92770	SINAPI	ARMAÇÃO DE LAJE DE ESTRUTURA CONVENCIONAL DE CONCRETO ARMADO UTILIZANDO AÇO CA-50 DE 8,0 MM - MONTAGEM. AF_06/2022	FUES - FUNDAÇÕES E ESTRUTURAS	KG	1,0000000	16,21	16,21	
Composição Auxiliar	92802	SINAPI	CORTE E DOBRA DE AÇO CA-50, DIÂMETRO DE 8,0 MM, UTILIZADO EM LAJE. AF_12/2015	FUES - FUNDAÇÕES E ESTRUTURAS	KG	1,0000000	14,28	14,28	
Composição Auxiliar	88238	SINAPI	AJUDANTE DE ARMADOR COM ENCARGOS COMPLEMENTARES	SEDI - SERVIÇOS DIVERSOS	H	0,0066000	19,79	0,13	
Composição Auxiliar	88245	SINAPI	ARMADOR COM ENCARGOS COMPLEMENTARES	SEDI - SERVIÇOS DIVERSOS	H	0,0403000	24,51	0,98	
Insumo	00043132	SINAPI	ARAME RECOZIDO 16 BWG, D = 1,65 MM (0,016 KG/M) OU 18 BWG, D = 1,25 MM (0,01 KG/M)	Material	KG	0,0250000	27,60	0,69	
Insumo	00039017	SINAPI	ESPACADOR / DISTANCIADOR CIRCULAR COM ENTRADA LATERAL, EM PLASTICO, PARA VERGALHAO *4,2 A 12,5* MM, COBRIMENTO 20 MM	Material	UN	0,7280000	0,18	0,13	
				MO sem LS =>	0,55	LS =>	0,63	MO com LS =>	1,18
				Valor do BDI	3,64	Valor com BDI =>		19,85	
								=>	

	Código	Banco	Descrição	Tipo	Und	Quant.	Valor Unit	Total
Composição	92767	SINAPI	ARMAÇÃO DE LAJE DE ESTRUTURA CONVENCIONAL DE CONCRETO ARMADO UTILIZANDO AÇO CA-60 DE 4,2 MM - MONTAGEM. AF_06/2022	FUES - FUNDAÇÕES E ESTRUTURAS	KG	1,0000000	18,58	18,58
Composição Auxiliar	92799	SINAPI	CORTE E DOBRA DE AÇO CA-60, DIÂMETRO DE 4,2 MM, UTILIZADO EM LAJE. AF_12/2015	FUES - FUNDAÇÕES E ESTRUTURAS	KG	1,0000000	14,47	14,47
Composição Auxiliar	88238	SINAPI	AJUDANTE DE ARMADOR COM ENCARGOS COMPLEMENTARES	SEDI - SERVIÇOS DIVERSOS	H	0,0172000	19,79	0,34

Composição Auxiliar	88245	SINAPI	ARMADOR COM ENCARGOS COMPLEMENTARES	SEDI - SERVIÇOS DIVERSOS	H	0,1055000	24,51	2,58	
Insumo	00043132	SINAPI	ARAME RECOZIDO 16 BWG, D = 1,65 MM (0,016 KG/M) OU 18 BWG, D = 1,25 MM (0,01 KG/M)	Material	KG	0,0250000	27,60	0,69	
Insumo	00039017	SINAPI	ESPACADOR / DISTANCIADOR CIRCULAR COM ENTRADA LATERAL, EM PLASTICO, PARA VERGALHAO *4,2 A 12,5* MM, COBRIMENTO 20 MM	Material	UN	2,8160000	0,18	0,50	
				MO sem LS =>	1,97	LS =>	2,25	MO com LS =>	4,22
				Valor do BDI =>	4,17		Valor com BDI =>	22,75	

	Código	Banco	Descrição	Tipo	Und	Quant.	Valor Unit	Total	
Composição	92768	SINAPI	ARMAÇÃO DE LAJE DE ESTRUTURA CONVENCIONAL DE CONCRETO ARMADO UTILIZANDO AÇO CA-60 DE 5,0 MM - MONTAGEM. AF_06/2022	FUES - FUNDAÇÕES E ESTRUTURAS	KG	1,0000000	16,86	16,86	
Composição Auxiliar	92800	SINAPI	CORTE E DOBRA DE AÇO CA-60, DIÂMETRO DE 5,0 MM, UTILIZADO EM LAJE. AF_12/2015	FUES - FUNDAÇÕES E ESTRUTURAS	KG	1,0000000	13,49	13,49	
Composição Auxiliar	88238	SINAPI	AJUDANTE DE ARMADOR COM ENCARGOS COMPLEMENTARES	SEDI - SERVIÇOS DIVERSOS	H	0,0136000	19,79	0,26	
Composição Auxiliar	88245	SINAPI	ARMADOR COM ENCARGOS COMPLEMENTARES	SEDI - SERVIÇOS DIVERSOS	H	0,0836000	24,51	2,04	
Insumo	00043132	SINAPI	ARAME RECOZIDO 16 BWG, D = 1,65 MM (0,016 KG/M) OU 18 BWG, D = 1,25 MM (0,01 KG/M)	Material	KG	0,0250000	27,60	0,69	
Insumo	00039017	SINAPI	ESPACADOR / DISTANCIADOR CIRCULAR COM ENTRADA LATERAL, EM PLASTICO, PARA VERGALHAO *4,2 A 12,5* MM, COBRIMENTO 20 MM	Material	UN	2,1180000	0,18	0,38	
				MO sem LS =>	1,41	LS =>	1,60	MO com LS =>	3,01
				Valor do BDI =>	3,78		Valor com BDI =>	20,64	

	Código	Banco	Descrição	Tipo	Und	Quant.	Valor Unit	Total
--	--------	-------	-----------	------	-----	--------	------------	-------

Composição	92762	SINAPI	ARMAÇÃO DE PILAR OU VIGA DE ESTRUTURA CONVENCIONAL DE CONCRETO ARMADO UTILIZANDO AÇO CA-50 DE 10,0 MM - MONTAGEM. AF_06/2022	FUES - FUNDAÇÕES E ESTRUTURAS	KG	1,0000000	15,13	15,13	
Composição Auxiliar	92803	SINAPI	CORTE E DOBRA DE AÇO CA-50, DIÂMETRO DE 10,0 MM. AF_06/2022	FUES - FUNDAÇÕES E ESTRUTURAS	KG	1,0000000	13,27	13,27	
Composição Auxiliar	88238	SINAPI	AJUDANTE DE ARMADOR COM ENCARGOS COMPLEMENTARES	SEDI - SERVIÇOS DIVERSOS	H	0,0064000	19,79	0,12	
Composição Auxiliar	88245	SINAPI	ARMADOR COM ENCARGOS COMPLEMENTARES	SEDI - SERVIÇOS DIVERSOS	H	0,0392000	24,51	0,96	
Insumo	00043132	SINAPI	ARAME RECOZIDO 16 BWG, D = 1,65 MM (0,016 KG/M) OU 18 BWG, D = 1,25 MM (0,01 KG/M)	Material	KG	0,0250000	27,60	0,69	
Insumo	00039017	SINAPI	ESPACADOR / DISTANCIADOR CIRCULAR COM ENTRADA LATERAL, EM PLASTICO, PARA VERGALHAO *4,2 A 12,5* MM, COBRIMENTO 20 MM	Material	UN	0,5430000	0,18	0,09	
				MO sem LS =>	0,47	LS =>	0,54	MO com LS =>	1,01
				Valor do BDI =>	3,39	Valor com BDI =>			18,52

	Código	Banco	Descrição	Tipo	Und	Quant.	Valor Unit	Total
Composição	92763	SINAPI	ARMAÇÃO DE PILAR OU VIGA DE ESTRUTURA CONVENCIONAL DE CONCRETO ARMADO UTILIZANDO AÇO CA-50 DE 12,5 MM - MONTAGEM. AF_06/2022	FUES - FUNDAÇÕES E ESTRUTURAS	KG	1,0000000	12,86	12,86
Composição Auxiliar	92804	SINAPI	CORTE E DOBRA DE AÇO CA-50, DIÂMETRO DE 12,5 MM. AF_06/2022	FUES - FUNDAÇÕES E ESTRUTURAS	KG	1,0000000	11,41	11,41
Composição Auxiliar	88238	SINAPI	AJUDANTE DE ARMADOR COM ENCARGOS COMPLEMENTARES	SEDI - SERVIÇOS DIVERSOS	H	0,0042000	19,79	0,08
Composição Auxiliar	88245	SINAPI	ARMADOR COM ENCARGOS COMPLEMENTARES	SEDI - SERVIÇOS DIVERSOS	H	0,0257000	24,51	0,62
Insumo	00043132	SINAPI	ARAME RECOZIDO 16 BWG, D = 1,65 MM (0,016 KG/M) OU 18 BWG, D = 1,25 MM (0,01 KG/M)	Material	KG	0,0250000	27,60	0,69
Insumo	00039017	SINAPI	ESPACADOR / DISTANCIADOR CIRCULAR COM ENTRADA LATERAL, EM PLASTICO, PARA VERGALHAO *4,2 A 12,5* MM, COBRIMENTO 20 MM	Material	UN	0,3670000	0,18	0,06

MO sem LS => 0,30 LS => 0,34 MO com LS => 0,64  
Valor do BDI 2,88 Valor com BDI => 15,74  
=>

	Código	Banco	Descrição	Tipo	Und	Quant.	Valor Unit	Total
Composição	92764	SINAPI	ARMAÇÃO DE PILAR OU VIGA DE ESTRUTURA CONVENCIONAL DE CONCRETO ARMADO UTILIZANDO AÇO CA-50 DE 16,0 MM - MONTAGEM. AF_06/2022	FUES - FUNDAÇÕES E ESTRUTURAS	KG	1,0000000	12,60	12,60
Composição Auxiliar	92805	SINAPI	CORTE E DOBRA DE AÇO CA-50, DIÂMETRO DE 16,0 MM. AF_06/2022	FUES - FUNDAÇÕES E ESTRUTURAS	KG	1,0000000	11,35	11,35
Composição Auxiliar	88238	SINAPI	AJUDANTE DE ARMADOR COM ENCARGOS COMPLEMENTARES	SEDI - SERVIÇOS DIVERSOS	H	0,0032000	19,79	0,06
Composição Auxiliar	88245	SINAPI	ARMADOR COM ENCARGOS COMPLEMENTARES	SEDI - SERVIÇOS DIVERSOS	H	0,0194000	24,51	0,47
Insumo	00043132	SINAPI	ARAME RECOZIDO 16 BWG, D = 1,65 MM (0,016 KG/M) OU 18 BWG, D = 1,25 MM (0,01 KG/M)	Material	KG	0,0250000	27,60	0,69
Insumo	00039017	SINAPI	ESPACADOR / DISTANCIADOR CIRCULAR COM ENTRADA LATERAL, EM PLASTICO, PARA VERGALHAO *4,2 A 12,5* MM, COBRIMENTO 20 MM	Material	UN	0,2120000	0,18	0,03
				MO sem LS => 0,21 LS => 0,23 MO com LS => 0,44				
				Valor do BDI 2,83 Valor com BDI => 15,43				
				=>				

	Código	Banco	Descrição	Tipo	Und	Quant.	Valor Unit	Total
Composição	92761	SINAPI	ARMAÇÃO DE PILAR OU VIGA DE ESTRUTURA CONVENCIONAL DE CONCRETO ARMADO UTILIZANDO AÇO CA-50 DE 8,0 MM - MONTAGEM. AF_06/2022	FUES - FUNDAÇÕES E ESTRUTURAS	KG	1,0000000	16,65	16,65
Composição Auxiliar	92802	SINAPI	CORTE E DOBRA DE AÇO CA-50, DIÂMETRO DE 8,0 MM, UTILIZADO EM LAJE. AF_12/2015	FUES - FUNDAÇÕES E ESTRUTURAS	KG	1,0000000	14,28	14,28
Composição Auxiliar	88238	SINAPI	AJUDANTE DE ARMADOR COM ENCARGOS COMPLEMENTARES	SEDI - SERVIÇOS DIVERSOS	H	0,0092000	19,79	0,18

Composição Auxiliar	88245	SINAPI	ARMADOR COM ENCARGOS COMPLEMENTARES	SEDI - SERVIÇOS DIVERSOS	H	0,0561000	24,51	1,37	
Insumo	00043132	SINAPI	ARAME RECOZIDO 16 BWG, D = 1,65 MM (0,016 KG/M) OU 18 BWG, D = 1,25 MM (0,01 KG/M)	Material	KG	0,0250000	27,60	0,69	
Insumo	00039017	SINAPI	ESPACADOR / DISTANCIADOR CIRCULAR COM ENTRADA LATERAL, EM PLASTICO, PARA VERGALHAO *4,2 A 12,5* MM, COBRIMENTO 20 MM	Material	UN	0,7430000	0,18	0,13	
				MO sem LS =>	0,71	LS =>	0,81	MO com LS =>	1,52
				Valor do BDI =>	3,74		Valor com BDI =>	20,39	

	Código	Banco	Descrição	Tipo	Und	Quant.	Valor Unit	Total	
Composição	92759	SINAPI	ARMAÇÃO DE PILAR OU VIGA DE ESTRUTURA CONVENCIONAL DE CONCRETO ARMADO UTILIZANDO AÇO CA-60 DE 5,0 MM - MONTAGEM. AF_06/2022	FUES - FUNDAÇÕES E ESTRUTURAS	KG	1,0000000	17,35	17,35	
Composição Auxiliar	92800	SINAPI	CORTE E DOBRA DE AÇO CA-60, DIÂMETRO DE 5,0 MM, UTILIZADO EM LAJE. AF_12/2015	FUES - FUNDAÇÕES E ESTRUTURAS	KG	1,0000000	13,49	13,49	
Composição Auxiliar	88238	SINAPI	AJUDANTE DE ARMADOR COM ENCARGOS COMPLEMENTARES	SEDI - SERVIÇOS DIVERSOS	H	0,0175000	19,79	0,34	
Composição Auxiliar	88245	SINAPI	ARMADOR COM ENCARGOS COMPLEMENTARES	SEDI - SERVIÇOS DIVERSOS	H	0,1069000	24,51	2,62	
Insumo	00043132	SINAPI	ARAME RECOZIDO 16 BWG, D = 1,65 MM (0,016 KG/M) OU 18 BWG, D = 1,25 MM (0,01 KG/M)	Material	KG	0,0250000	27,60	0,69	
Insumo	00039017	SINAPI	ESPACADOR / DISTANCIADOR CIRCULAR COM ENTRADA LATERAL, EM PLASTICO, PARA VERGALHAO *4,2 A 12,5* MM, COBRIMENTO 20 MM	Material	UN	1,1900000	0,18	0,21	
				MO sem LS =>	1,64	LS =>	1,87	MO com LS =>	3,51
				Valor do BDI =>	3,89		Valor com BDI =>	21,24	

	Código	Banco	Descrição	Tipo	Und	Quant.	Valor Unit	Total
--	--------	-------	-----------	------	-----	--------	------------	-------



Composição	88247	SINAPI	AUXILIAR DE ELETRICISTA COM ENCARGOS COMPLEMENTARES	SEDI - SERVIÇOS DIVERSOS	H	1,0000000	19,31	19,31	
Composição Auxiliar	95316	SINAPI	CURSO DE CAPACITAÇÃO PARA AUXILIAR DE ELETRICISTA (ENCARGOS COMPLEMENTARES) - HORISTA	SEDI - SERVIÇOS DIVERSOS	H	1,0000000	0,40	0,40	
Insumo	00037370	SINAPI	ALIMENTACAO - HORISTA (COLETADO CAIXA)	Outros	H	1,0000000	2,28	2,28	
Insumo	00000247	SINAPI	AJUDANTE DE ELETRICISTA (HORISTA)	Mão de Obra	H	1,0000000	13,40	13,40	
Insumo	00043484	SINAPI	EPI - FAMILIA ELETRICISTA - HORISTA (ENCARGOS COMPLEMENTARES - COLETADO CAIXA)	Equipamento	H	1,0000000	1,07	1,07	
Insumo	00037372	SINAPI	EXAMES - HORISTA (COLETADO CAIXA)	Outros	H	1,0000000	0,81	0,81	
Insumo	00043460	SINAPI	FERRAMENTAS - FAMILIA ELETRICISTA - HORISTA (ENCARGOS COMPLEMENTARES - COLETADO CAIXA)	Equipamento	H	1,0000000	0,78	0,78	
Insumo	00037373	SINAPI	SEGURO - HORISTA (COLETADO CAIXA)	Taxas	H	1,0000000	0,01	0,01	
Insumo	00037371	SINAPI	TRANSPORTE - HORISTA (COLETADO CAIXA)	Serviços	H	1,0000000	0,56	0,56	
				MO sem LS =>	6,45	LS =>	7,35	MO com LS =>	13,80
				Valor do BDI =>	4,33	Valor com BDI =>			23,64

	Código	Banco	Descrição	Tipo	Und	Quant.	Valor Unit	Total
Composição	88248	SINAPI	AUXILIAR DE ENCANADOR OU BOMBEIRO HIDRÁULICO COM ENCARGOS COMPLEMENTARES	SEDI - SERVIÇOS DIVERSOS	H	1,0000000	19,27	19,27
Composição Auxiliar	95317	SINAPI	CURSO DE CAPACITAÇÃO PARA AUXILIAR DE ENCANADOR OU BOMBEIRO HIDRÁULICO (ENCARGOS COMPLEMENTARES) - HORISTA	SEDI - SERVIÇOS DIVERSOS	H	1,0000000	0,20	0,20
Insumo	00037370	SINAPI	ALIMENTACAO - HORISTA (COLETADO CAIXA)	Outros	H	1,0000000	2,28	2,28
Insumo	00000246	SINAPI	AUXILIAR DE ENCANADOR OU BOMBEIRO HIDRAULICO (HORISTA)	Mão de Obra	H	1,0000000	14,15	14,15
Insumo	00037372	SINAPI	EXAMES - HORISTA (COLETADO CAIXA)	Outros	H	1,0000000	0,81	0,81

Insumo	00043485	SINAPI	EPI - FAMILIA ENCANADOR - HORISTA (ENCARGOS COMPLEMENTARES - COLETADO CAIXA)	Equipamento	H	1,0000000	0,94	0,94	
Insumo	00043461	SINAPI	FERRAMENTAS - FAMILIA ENCANADOR - HORISTA (ENCARGOS COMPLEMENTARES - COLETADO CAIXA)	Equipamento	H	1,0000000	0,32	0,32	
Insumo	00037373	SINAPI	SEGURO - HORISTA (COLETADO CAIXA)	Taxas	H	1,0000000	0,01	0,01	
Insumo	00037371	SINAPI	TRANSPORTE - HORISTA (COLETADO CAIXA)	Serviços	H	1,0000000	0,56	0,56	
				MO sem LS =>	6,71	LS =>	7,64	MO com LS =>	14,35
								=>	
				Valor do BDI =>	4,32			Valor com BDI =>	23,59

	Código	Banco	Descrição	Tipo	Und	Quant.	Valor Unit	Total	
Composição	88831	SINAPI	BETONEIRA CAPACIDADE NOMINAL DE 400 L, CAPACIDADE DE MISTURA 280 L, MOTOR ELÉTRICO TRIFÁSICO POTÊNCIA DE 2 CV, SEM CARREGADOR - CHI DIURNO. AF_10/2014	CHOR - CUSTOS HORÁRIOS DE MÁQUINAS E EQUIPAMENTOS	CHI	1,0000000	0,39	0,39	
Composição Auxiliar	88826	SINAPI	BETONEIRA CAPACIDADE NOMINAL DE 400 L, CAPACIDADE DE MISTURA 280 L, MOTOR ELÉTRICO TRIFÁSICO POTÊNCIA DE 2 CV, SEM CARREGADOR - DEPRECIAÇÃO. AF_10/2014	CHOR - CUSTOS HORÁRIOS DE MÁQUINAS E EQUIPAMENTOS	H	1,0000000	0,35	0,35	
Composição Auxiliar	88827	SINAPI	BETONEIRA CAPACIDADE NOMINAL DE 400 L, CAPACIDADE DE MISTURA 280 L, MOTOR ELÉTRICO TRIFÁSICO POTÊNCIA DE 2 CV, SEM CARREGADOR - JUROS. AF_10/2014	CHOR - CUSTOS HORÁRIOS DE MÁQUINAS E EQUIPAMENTOS	H	1,0000000	0,04	0,04	
				MO sem LS =>	0,00	LS =>	0,00	MO com LS =>	0,00
								=>	
				Valor do BDI =>	0,08			Valor com BDI =>	0,47

	Código	Banco	Descrição	Tipo	Und	Quant.	Valor Unit	Total
--	--------	-------	-----------	------	-----	--------	------------	-------

Composição	88830	SINAPI	BETONEIRA CAPACIDADE NOMINAL DE 400 L, CAPACIDADE DE MISTURA 280 L, MOTOR ELÉTRICO TRIFÁSICO POTÊNCIA DE 2 CV, SEM CARREGADOR - CHP DIURNO. AF_10/2014	CHOR - CUSTOS HORÁRIOS DE MÁQUINAS E EQUIPAMENTOS	CHP	1,0000000	1,89	1,89	
Composição Auxiliar	88826	SINAPI	BETONEIRA CAPACIDADE NOMINAL DE 400 L, CAPACIDADE DE MISTURA 280 L, MOTOR ELÉTRICO TRIFÁSICO POTÊNCIA DE 2 CV, SEM CARREGADOR - DEPRECIAÇÃO. AF_10/2014	CHOR - CUSTOS HORÁRIOS DE MÁQUINAS E EQUIPAMENTOS	H	1,0000000	0,35	0,35	
Composição Auxiliar	88829	SINAPI	BETONEIRA CAPACIDADE NOMINAL DE 400 L, CAPACIDADE DE MISTURA 280 L, MOTOR ELÉTRICO TRIFÁSICO POTÊNCIA DE 2 CV, SEM CARREGADOR - MATERIAIS NA OPERAÇÃO. AF_10/2014	CHOR - CUSTOS HORÁRIOS DE MÁQUINAS E EQUIPAMENTOS	H	1,0000000	1,12	1,12	
Composição Auxiliar	88828	SINAPI	BETONEIRA CAPACIDADE NOMINAL DE 400 L, CAPACIDADE DE MISTURA 280 L, MOTOR ELÉTRICO TRIFÁSICO POTÊNCIA DE 2 CV, SEM CARREGADOR - MANUTENÇÃO. AF_10/2014	CHOR - CUSTOS HORÁRIOS DE MÁQUINAS E EQUIPAMENTOS	H	1,0000000	0,38	0,38	
Composição Auxiliar	88827	SINAPI	BETONEIRA CAPACIDADE NOMINAL DE 400 L, CAPACIDADE DE MISTURA 280 L, MOTOR ELÉTRICO TRIFÁSICO POTÊNCIA DE 2 CV, SEM CARREGADOR - JUROS. AF_10/2014	CHOR - CUSTOS HORÁRIOS DE MÁQUINAS E EQUIPAMENTOS	H	1,0000000	0,04	0,04	
				MO sem LS =>	0,00	LS =>	0,00	MO com LS =>	0,00
				Valor do BDI =>	0,42	Valor com BDI =>		2,31	
	Código	Banco	Descrição	Tipo	Und	Quant.	Valor Unit	Total	
Composição	88826	SINAPI	BETONEIRA CAPACIDADE NOMINAL DE 400 L, CAPACIDADE DE MISTURA 280 L, MOTOR ELÉTRICO TRIFÁSICO POTÊNCIA DE 2 CV, SEM CARREGADOR - DEPRECIAÇÃO. AF_10/2014	CHOR - CUSTOS HORÁRIOS DE MÁQUINAS E EQUIPAMENTOS	H	1,0000000	0,35	0,35	
Insumo	00010535	SINAPI	BETONEIRA CAPACIDADE NOMINAL 400 L, CAPACIDADE DE MISTURA 280 L, MOTOR ELETRICO TRIFASICO 220/380 V POTENCIA 2 CV, SEM CARREGADOR	Equipamento	UN	0,0000640	5.490,00	0,35	
				MO sem LS =>	0,00	LS =>	0,00	MO com LS =>	0,00

Valor do BDI 0,07  
=> Valor com BDI => 0,42

	Código	Banco	Descrição	Tipo	Und	Quant.	Valor Unit	Total	
Composição	88827	SINAPI	BETONEIRA CAPACIDADE NOMINAL DE 400 L, CAPACIDADE DE MISTURA 280 L, MOTOR ELÉTRICO TRIFÁSICO POTÊNCIA DE 2 CV, SEM CARREGADOR - JUROS. AF_10/2014	CHOR - CUSTOS HORÁRIOS DE MÁQUINAS E EQUIPAMENTOS	H	1,0000000	0,04	0,04	
Insumo	00010535	SINAPI	BETONEIRA CAPACIDADE NOMINAL 400 L, CAPACIDADE DE MISTURA 280 L, MOTOR ELETRICO TRIFASICO 220/380 V POTENCIA 2 CV, SEM CARREGADOR	Equipamento	UN	0,0000076	5.490,00	0,04	
				MO sem LS =>	0,00	LS =>	0,00	MO com LS =>	0,00
				Valor do BDI	0,00	Valor com BDI =>		0,04	

	Código	Banco	Descrição	Tipo	Und	Quant.	Valor Unit	Total	
Composição	88828	SINAPI	BETONEIRA CAPACIDADE NOMINAL DE 400 L, CAPACIDADE DE MISTURA 280 L, MOTOR ELÉTRICO TRIFÁSICO POTÊNCIA DE 2 CV, SEM CARREGADOR - MANUTENÇÃO. AF_10/2014	CHOR - CUSTOS HORÁRIOS DE MÁQUINAS E EQUIPAMENTOS	H	1,0000000	0,38	0,38	
Insumo	00010535	SINAPI	BETONEIRA CAPACIDADE NOMINAL 400 L, CAPACIDADE DE MISTURA 280 L, MOTOR ELETRICO TRIFASICO 220/380 V POTENCIA 2 CV, SEM CARREGADOR	Equipamento	UN	0,0000700	5.490,00	0,38	
				MO sem LS =>	0,00	LS =>	0,00	MO com LS =>	0,00
				Valor do BDI	0,08	Valor com BDI =>		0,46	

	Código	Banco	Descrição	Tipo	Und	Quant.	Valor Unit	Total
Composição	88829	SINAPI	BETONEIRA CAPACIDADE NOMINAL DE 400 L, CAPACIDADE DE MISTURA 280 L, MOTOR ELÉTRICO TRIFÁSICO POTÊNCIA DE 2 CV, SEM CARREGADOR - MATERIAIS NA OPERAÇÃO. AF_10/2014	CHOR - CUSTOS HORÁRIOS DE MÁQUINAS E EQUIPAMENTOS	H	1,0000000	1,12	1,12

Insumo	Código	Banco	Descrição	Tipo	Und	Quant.	Valor Unit	Total	
00002705	SINAPI	ENERGIA ELETRICA ATE 2000 KWH INDUSTRIAL, SEM DEMANDA	Material	KWH	1,2500000	0,90	1,12		
				MO sem LS =>	0,00	LS =>	0,00	MO com LS =>	0,00
				Valor do BDI =>	0,25	Valor com BDI =>		1,37	
	Código	Banco	Descrição	Tipo	Und	Quant.	Valor Unit	Total	
Composição	89226	SINAPI	BETONEIRA CAPACIDADE NOMINAL DE 600 L, CAPACIDADE DE MISTURA 360 L, MOTOR ELÉTRICO TRIFÁSICO POTÊNCIA DE 4 CV, SEM CARREGADOR - CHI DIURNO. AF_11/2014	CHOR - CUSTOS HORÁRIOS DE MÁQUINAS E EQUIPAMENTOS	CHI	1,0000000	1,58	1,58	
Composição Auxiliar	89222	SINAPI	BETONEIRA CAPACIDADE NOMINAL DE 600 L, CAPACIDADE DE MISTURA 360 L, MOTOR ELÉTRICO TRIFÁSICO POTÊNCIA DE 4 CV, SEM CARREGADOR - JUROS. AF_11/2014	CHOR - CUSTOS HORÁRIOS DE MÁQUINAS E EQUIPAMENTOS	H	1,0000000	0,16	0,16	
Composição Auxiliar	89221	SINAPI	BETONEIRA CAPACIDADE NOMINAL DE 600 L, CAPACIDADE DE MISTURA 360 L, MOTOR ELÉTRICO TRIFÁSICO POTÊNCIA DE 4 CV, SEM CARREGADOR - DEPRECIAÇÃO. AF_11/2014	CHOR - CUSTOS HORÁRIOS DE MÁQUINAS E EQUIPAMENTOS	H	1,0000000	1,42	1,42	
				MO sem LS =>	0,00	LS =>	0,00	MO com LS =>	0,00
				Valor do BDI =>	0,35	Valor com BDI =>		1,93	
	Código	Banco	Descrição	Tipo	Und	Quant.	Valor Unit	Total	
Composição	89225	SINAPI	BETONEIRA CAPACIDADE NOMINAL DE 600 L, CAPACIDADE DE MISTURA 360 L, MOTOR ELÉTRICO TRIFÁSICO POTÊNCIA DE 4 CV, SEM CARREGADOR - CHP DIURNO. AF_11/2014	CHOR - CUSTOS HORÁRIOS DE MÁQUINAS E EQUIPAMENTOS	CHP	1,0000000	5,39	5,39	
Composição Auxiliar	89222	SINAPI	BETONEIRA CAPACIDADE NOMINAL DE 600 L, CAPACIDADE DE MISTURA 360 L, MOTOR ELÉTRICO TRIFÁSICO POTÊNCIA DE 4 CV, SEM CARREGADOR - JUROS. AF_11/2014	CHOR - CUSTOS HORÁRIOS DE MÁQUINAS E EQUIPAMENTOS	H	1,0000000	0,16	0,16	



Composição Auxiliar	89224	SINAPI	BETONEIRA CAPACIDADE NOMINAL DE 600 L, CAPACIDADE DE MISTURA 360 L, MOTOR ELÉTRICO TRIFÁSICO POTÊNCIA DE 4 CV, SEM CARREGADOR - MATERIAIS NA OPERAÇÃO. AF_11/2014	CHOR - CUSTOS HORÁRIOS DE MÁQUINAS E EQUIPAMENTOS	H	1,0000000	2,25	2,25	
Composição Auxiliar	89221	SINAPI	BETONEIRA CAPACIDADE NOMINAL DE 600 L, CAPACIDADE DE MISTURA 360 L, MOTOR ELÉTRICO TRIFÁSICO POTÊNCIA DE 4 CV, SEM CARREGADOR - DEPRECIÇÃO. AF_11/2014	CHOR - CUSTOS HORÁRIOS DE MÁQUINAS E EQUIPAMENTOS	H	1,0000000	1,42	1,42	
Composição Auxiliar	89223	SINAPI	BETONEIRA CAPACIDADE NOMINAL DE 600 L, CAPACIDADE DE MISTURA 360 L, MOTOR ELÉTRICO TRIFÁSICO POTÊNCIA DE 4 CV, SEM CARREGADOR - MANUTENÇÃO. AF_11/2014	CHOR - CUSTOS HORÁRIOS DE MÁQUINAS E EQUIPAMENTOS	H	1,0000000	1,56	1,56	
				MO sem LS =>	0,00	LS =>	0,00	MO com LS =>	0,00
				Valor do BDI =>	1,21			Valor com BDI =>	6,60
	Código	Banco	Descrição	Tipo	Und	Quant.	Valor Unit	Total	
Composição	89221	SINAPI	BETONEIRA CAPACIDADE NOMINAL DE 600 L, CAPACIDADE DE MISTURA 360 L, MOTOR ELÉTRICO TRIFÁSICO POTÊNCIA DE 4 CV, SEM CARREGADOR - DEPRECIÇÃO. AF_11/2014	CHOR - CUSTOS HORÁRIOS DE MÁQUINAS E EQUIPAMENTOS	H	1,0000000	1,42	1,42	
Insumo	00036397	SINAPI	BETONEIRA, CAPACIDADE NOMINAL 600 L, CAPACIDADE DE MISTURA 360L, MOTOR ELETRICO TRIFASICO 220/380V, POTENCIA 4CV, EXCLUSO CARREGADOR	Equipamento	UN	0,0000640	22.332,20	1,42	
				MO sem LS =>	0,00	LS =>	0,00	MO com LS =>	0,00
				Valor do BDI =>	0,31			Valor com BDI =>	1,73
	Código	Banco	Descrição	Tipo	Und	Quant.	Valor Unit	Total	
Composição	89222	SINAPI	BETONEIRA CAPACIDADE NOMINAL DE 600 L, CAPACIDADE DE MISTURA 360 L, MOTOR ELÉTRICO TRIFÁSICO POTÊNCIA DE 4 CV, SEM CARREGADOR - JUROS. AF_11/2014	CHOR - CUSTOS HORÁRIOS DE MÁQUINAS E EQUIPAMENTOS	H	1,0000000	0,16	0,16	



Insumo	Código	Banco	Descrição	Tipo	Und	Quant.	Valor Unit	Total	
	00036397	SINAPI	BETONEIRA, CAPACIDADE NOMINAL 600 L, CAPACIDADE DE MISTURA 360L, MOTOR ELETRICO TRIFASICO 220/380V, POTENCIA 4CV, EXCLUSO CARREGADOR	Equipamento	UN	0,0000076	22.332,20	0,16	
				MO sem LS =>	0,00	LS =>	0,00	MO com LS =>	0,00
				Valor do BDI =>	0,03		Valor com BDI =>	0,19	
	Código	Banco	Descrição	Tipo	Und	Quant.	Valor Unit	Total	
Composição	89223	SINAPI	BETONEIRA CAPACIDADE NOMINAL DE 600 L, CAPACIDADE DE MISTURA 360 L, MOTOR ELÉTRICO TRIFÁSICO POTÊNCIA DE 4 CV, SEM CARREGADOR - MANUTENÇÃO. AF_11/2014	CHOR - CUSTOS HORÁRIOS DE MÁQUINAS E EQUIPAMENTOS	H	1,0000000	1,56	1,56	
Insumo	00036397	SINAPI	BETONEIRA, CAPACIDADE NOMINAL 600 L, CAPACIDADE DE MISTURA 360L, MOTOR ELETRICO TRIFASICO 220/380V, POTENCIA 4CV, EXCLUSO CARREGADOR	Equipamento	UN	0,0000700	22.332,20	1,56	
				MO sem LS =>	0,00	LS =>	0,00	MO com LS =>	0,00
				Valor do BDI =>	0,35		Valor com BDI =>	1,91	
	Código	Banco	Descrição	Tipo	Und	Quant.	Valor Unit	Total	
Composição	89224	SINAPI	BETONEIRA CAPACIDADE NOMINAL DE 600 L, CAPACIDADE DE MISTURA 360 L, MOTOR ELÉTRICO TRIFÁSICO POTÊNCIA DE 4 CV, SEM CARREGADOR - MATERIAIS NA OPERAÇÃO. AF_11/2014	CHOR - CUSTOS HORÁRIOS DE MÁQUINAS E EQUIPAMENTOS	H	1,0000000	2,25	2,25	
Insumo	00002705	SINAPI	ENERGIA ELETRICA ATE 2000 KWH INDUSTRIAL, SEM DEMANDA	Material	KWH	2,5000000	0,90	2,25	
				MO sem LS =>	0,00	LS =>	0,00	MO com LS =>	0,00
				Valor do BDI =>	0,50		Valor com BDI =>	2,75	
	Código	Banco	Descrição	Tipo	Und	Quant.	Valor Unit	Total	

Composição	88260	SINAPI	CALCETEIRO COM ENCARGOS COMPLEMENTARES	SEDI - SERVIÇOS DIVERSOS	H	1,0000000	24,51	24,51	
Composição Auxiliar	95328	SINAPI	CURSO DE CAPACITAÇÃO PARA CALCETEIRO (ENCARGOS COMPLEMENTARES) - HORISTA	SEDI - SERVIÇOS DIVERSOS	H	1,0000000	0,17	0,17	
Insumo	00037370	SINAPI	ALIMENTACAO - HORISTA (COLETADO CAIXA)	Outros	H	1,0000000	2,28	2,28	
Insumo	00004759	SINAPI	CALCETEIRO (HORISTA)	Mão de Obra	H	1,0000000	18,85	18,85	
Insumo	00043489	SINAPI	EPI - FAMILIA PEDREIRO - HORISTA (ENCARGOS COMPLEMENTARES - COLETADO CAIXA)	Equipamento	H	1,0000000	1,09	1,09	
Insumo	00037372	SINAPI	EXAMES - HORISTA (COLETADO CAIXA)	Outros	H	1,0000000	0,81	0,81	
Insumo	00043465	SINAPI	FERRAMENTAS - FAMILIA PEDREIRO - HORISTA (ENCARGOS COMPLEMENTARES - COLETADO CAIXA)	Equipamento	H	1,0000000	0,74	0,74	
Insumo	00037373	SINAPI	SEGURO - HORISTA (COLETADO CAIXA)	Taxas	H	1,0000000	0,01	0,01	
Insumo	00037371	SINAPI	TRANSPORTE - HORISTA (COLETADO CAIXA)	Serviços	H	1,0000000	0,56	0,56	
				MO sem LS =>	8,89	LS =>	10,13	MO com LS =>	19,02
				Valor do BDI =>	5,50	Valor com BDI =>			30,01
	Código	Banco	Descrição	Tipo	Und	Quant.	Valor Unit	Total	
Composição	88261	SINAPI	CARPINTEIRO DE ESQUADRIA COM ENCARGOS COMPLEMENTARES	SEDI - SERVIÇOS DIVERSOS	H	1,0000000	23,54	23,54	
Composição Auxiliar	95329	SINAPI	CURSO DE CAPACITAÇÃO PARA CARPINTEIRO DE ESQUADRIA (ENCARGOS COMPLEMENTARES) - HORISTA	SEDI - SERVIÇOS DIVERSOS	H	1,0000000	0,21	0,21	
Insumo	00037370	SINAPI	ALIMENTACAO - HORISTA (COLETADO CAIXA)	Outros	H	1,0000000	2,28	2,28	
Insumo	00001214	SINAPI	CARPINTEIRO DE ESQUADRIAS (HORISTA)	Mão de Obra	H	1,0000000	17,96	17,96	
Insumo	00043483	SINAPI	EPI - FAMILIA CARPINTEIRO DE FORMAS - HORISTA (ENCARGOS COMPLEMENTARES - COLETADO CAIXA)	Equipamento	H	1,0000000	1,26	1,26	



Insumo	00037372	SINAPI	EXAMES - HORISTA (COLETADO CAIXA)	Outros	H	1,0000000	0,81	0,81	
Insumo	00043459	SINAPI	FERRAMENTAS - FAMILIA CARPINTEIRO DE FORMAS - HORISTA (ENCARGOS COMPLEMENTARES - COLETADO CAIXA)	Equipamento	H	1,0000000	0,45	0,45	
Insumo	00037373	SINAPI	SEGURO - HORISTA (COLETADO CAIXA)	Taxas	H	1,0000000	0,01	0,01	
Insumo	00037371	SINAPI	TRANSPORTE - HORISTA (COLETADO CAIXA)	Serviços	H	1,0000000	0,56	0,56	
				MO sem LS =>	8,50	LS =>	9,67	MO com LS =>	18,17
								=>	
				Valor do BDI =>	5,28		Valor com BDI =>		28,82
								=>	
	Código	Banco	Descrição	Tipo	Und	Quant.	Valor Unit	Total	
Composição	88262	SINAPI	CARPINTEIRO DE FORMAS COM ENCARGOS COMPLEMENTARES	SEDI - SERVIÇOS DIVERSOS	H	1,0000000	24,39	24,39	
Composição Auxiliar	95330	SINAPI	CURSO DE CAPACITAÇÃO PARA CARPINTEIRO DE FÔRMAS (ENCARGOS COMPLEMENTARES) - HORISTA	SEDI - SERVIÇOS DIVERSOS	H	1,0000000	0,17	0,17	
Insumo	00037370	SINAPI	ALIMENTACAO - HORISTA (COLETADO CAIXA)	Outros	H	1,0000000	2,28	2,28	
Insumo	00001213	SINAPI	CARPINTEIRO DE FORMAS (HORISTA)	Mão de Obra	H	1,0000000	18,85	18,85	
Insumo	00043483	SINAPI	EPI - FAMILIA CARPINTEIRO DE FORMAS - HORISTA (ENCARGOS COMPLEMENTARES - COLETADO CAIXA)	Equipamento	H	1,0000000	1,26	1,26	
Insumo	00037372	SINAPI	EXAMES - HORISTA (COLETADO CAIXA)	Outros	H	1,0000000	0,81	0,81	
Insumo	00043459	SINAPI	FERRAMENTAS - FAMILIA CARPINTEIRO DE FORMAS - HORISTA (ENCARGOS COMPLEMENTARES - COLETADO CAIXA)	Equipamento	H	1,0000000	0,45	0,45	
Insumo	00037373	SINAPI	SEGURO - HORISTA (COLETADO CAIXA)	Taxas	H	1,0000000	0,01	0,01	
Insumo	00037371	SINAPI	TRANSPORTE - HORISTA (COLETADO CAIXA)	Serviços	H	1,0000000	0,56	0,56	
				MO sem LS =>	8,89	LS =>	10,13	MO com LS =>	19,02
								=>	

Valor do BDI 5,48  
=>

Valor com BDI => 29,87

	Código	Banco	Descrição	Tipo	Und	Quant.	Valor Unit	Total	
Composição	90466	SINAPI	CHUMBAMENTO LINEAR EM ALVENARIA PARA RAMAIS/DISTRIBUIÇÃO COM DIÂMETROS MENORES OU IGUAIS A 40 MM. AF_05/2015	INHI - INSTALAÇÕES HIDROS SANITÁRIAS	M	1,0000000	12,31	12,31	
Composição Auxiliar	88629	SINAPI	ARGAMASSA TRAÇO 1:3 (EM VOLUME DE CIMENTO E AREIA MÉDIA ÚMIDA), PREPARO MANUAL. AF_08/2019	SEDI - SERVIÇOS DIVERSOS	m³	0,0030000	626,49	1,87	
Composição Auxiliar	88248	SINAPI	AUXILIAR DE ENCANADOR OU BOMBEIRO HIDRÁULICO COM ENCARGOS COMPLEMENTARES	SEDI - SERVIÇOS DIVERSOS	H	0,0550000	19,27	1,05	
Composição Auxiliar	88267	SINAPI	ENCANADOR OU BOMBEIRO HIDRÁULICO COM ENCARGOS COMPLEMENTARES	SEDI - SERVIÇOS DIVERSOS	H	0,3910000	24,04	9,39	
				MO sem LS =>	4,03	LS =>	4,59	MO com LS =>	8,62
				Valor do BDI =>	2,76	Valor com BDI =>		15,07	
	Código	Banco	Descrição	Tipo	Und	Quant.	Valor Unit	Total	
Composição	91190	SINAPI	CHUMBAMENTO PONTUAL EM PASSAGEM DE TUBO COM DIÂMETRO MENOR OU IGUAL A 40 MM. AF_05/2015	INHI - INSTALAÇÕES HIDROS SANITÁRIAS	UN	1,0000000	4,76	4,76	
Composição Auxiliar	88629	SINAPI	ARGAMASSA TRAÇO 1:3 (EM VOLUME DE CIMENTO E AREIA MÉDIA ÚMIDA), PREPARO MANUAL. AF_08/2019	SEDI - SERVIÇOS DIVERSOS	m³	0,0010000	626,49	0,62	
Composição Auxiliar	88248	SINAPI	AUXILIAR DE ENCANADOR OU BOMBEIRO HIDRÁULICO COM ENCARGOS COMPLEMENTARES	SEDI - SERVIÇOS DIVERSOS	H	0,0220000	19,27	0,42	
Composição Auxiliar	88267	SINAPI	ENCANADOR OU BOMBEIRO HIDRÁULICO COM ENCARGOS COMPLEMENTARES	SEDI - SERVIÇOS DIVERSOS	H	0,1550000	24,04	3,72	
				MO sem LS =>	1,59	LS =>	1,80	MO com LS =>	3,39
				Valor do BDI =>	1,06	Valor com BDI =>		5,82	
	Código	Banco	Descrição	Tipo	Und	Quant.	Valor Unit	Total	

Composição	91534	SINAPI	COMPACTADOR DE SOLOS DE PERCUSSÃO (SOQUETE) COM MOTOR A GASOLINA 4 TEMPOS, POTÊNCIA 4 CV - CHI DIURNO. AF_08/2015	CHOR - CUSTOS HORÁRIOS DE MÁQUINAS E EQUIPAMENTOS	CHI	1,0000000	33,28	33,28	
Composição Auxiliar	91530	SINAPI	COMPACTADOR DE SOLOS DE PERCUSSÃO (SOQUETE) COM MOTOR A GASOLINA 4 TEMPOS, POTÊNCIA 4 CV - JUROS. AF_08/2015	CHOR - CUSTOS HORÁRIOS DE MÁQUINAS E EQUIPAMENTOS	H	1,0000000	0,11	0,11	
Composição Auxiliar	91529	SINAPI	COMPACTADOR DE SOLOS DE PERCUSSÃO (SOQUETE) COM MOTOR A GASOLINA 4 TEMPOS, POTÊNCIA 4 CV - DEPRECIAÇÃO. AF_08/2015	CHOR - CUSTOS HORÁRIOS DE MÁQUINAS E EQUIPAMENTOS	H	1,0000000	0,79	0,79	
Composição Auxiliar	88297	SINAPI	OPERADOR DE MÁQUINAS E EQUIPAMENTOS COM ENCARGOS COMPLEMENTARES	SEDI - SERVIÇOS DIVERSOS	H	1,0000000	32,38	32,38	
				MO sem LS =>	13,07	LS =>	14,88	MO com LS =>	27,95
				Valor do BDI =>	7,47	Valor com BDI =>		40,75	
	Código	Banco	Descrição	Tipo	Und	Quant.	Valor Unit	Total	
Composição	91533	SINAPI	COMPACTADOR DE SOLOS DE PERCUSSÃO (SOQUETE) COM MOTOR A GASOLINA 4 TEMPOS, POTÊNCIA 4 CV - CHP DIURNO. AF_08/2015	CHOR - CUSTOS HORÁRIOS DE MÁQUINAS E EQUIPAMENTOS	CHP	1,0000000	39,89	39,89	
Composição Auxiliar	91531	SINAPI	COMPACTADOR DE SOLOS DE PERCUSSÃO (SOQUETE) COM MOTOR A GASOLINA 4 TEMPOS, POTÊNCIA 4 CV - MANUTENÇÃO. AF_08/2015	CHOR - CUSTOS HORÁRIOS DE MÁQUINAS E EQUIPAMENTOS	H	1,0000000	0,99	0,99	
Composição Auxiliar	91530	SINAPI	COMPACTADOR DE SOLOS DE PERCUSSÃO (SOQUETE) COM MOTOR A GASOLINA 4 TEMPOS, POTÊNCIA 4 CV - JUROS. AF_08/2015	CHOR - CUSTOS HORÁRIOS DE MÁQUINAS E EQUIPAMENTOS	H	1,0000000	0,11	0,11	
Composição Auxiliar	91532	SINAPI	COMPACTADOR DE SOLOS DE PERCUSSÃO (SOQUETE) COM MOTOR A GASOLINA 4 TEMPOS, POTÊNCIA 4 CV - MATERIAIS NA OPERAÇÃO. AF_08/2015	CHOR - CUSTOS HORÁRIOS DE MÁQUINAS E EQUIPAMENTOS	H	1,0000000	5,62	5,62	
Composição Auxiliar	91529	SINAPI	COMPACTADOR DE SOLOS DE PERCUSSÃO (SOQUETE) COM MOTOR A GASOLINA 4 TEMPOS, POTÊNCIA 4 CV - DEPRECIAÇÃO. AF_08/2015	CHOR - CUSTOS HORÁRIOS DE MÁQUINAS E EQUIPAMENTOS	H	1,0000000	0,79	0,79	

	Código	Banco	Descrição	Tipo	Und	Quant.	Valor Unit	Total	
Composição Auxiliar	88297	SINAPI	OPERADOR DE MÁQUINAS E EQUIPAMENTOS COM ENCARGOS COMPLEMENTARES	EQUIPAMENTOS SEDI - SERVIÇOS DIVERSOS	H	1,0000000	32,38	32,38	
				MO sem LS =>	13,07	LS =>	14,88	MO com LS =>	27,95
				Valor do BDI =>	8,96		Valor com BDI =>	48,85	
Composição	91529	SINAPI	COMPACTADOR DE SOLOS DE PERCUSSÃO (SOQUETE) COM MOTOR A GASOLINA 4 TEMPOS, POTÊNCIA 4 CV - DEPRECIAÇÃO. AF_08/2015	CHOR - CUSTOS HORÁRIOS DE MÁQUINAS E EQUIPAMENTOS	H	1,0000000	0,79	0,79	
Insumo	00013458	SINAPI	COMPACTADOR DE SOLOS DE PERCURSAO (SOQUETE) COM MOTOR A GASOLINA 4 TEMPOS DE 4 HP (4 CV)	Equipamento	UN	0,0000533	14.869,44	0,79	
				MO sem LS =>	0,00	LS =>	0,00	MO com LS =>	0,00
				Valor do BDI =>	0,17		Valor com BDI =>	0,96	
Composição	91530	SINAPI	COMPACTADOR DE SOLOS DE PERCUSSÃO (SOQUETE) COM MOTOR A GASOLINA 4 TEMPOS, POTÊNCIA 4 CV - JUROS. AF_08/2015	CHOR - CUSTOS HORÁRIOS DE MÁQUINAS E EQUIPAMENTOS	H	1,0000000	0,11	0,11	
Insumo	00013458	SINAPI	COMPACTADOR DE SOLOS DE PERCURSAO (SOQUETE) COM MOTOR A GASOLINA 4 TEMPOS DE 4 HP (4 CV)	Equipamento	UN	0,0000074	14.869,44	0,11	
				MO sem LS =>	0,00	LS =>	0,00	MO com LS =>	0,00
				Valor do BDI =>	0,02		Valor com BDI =>	0,13	
	Código	Banco	Descrição	Tipo	Und	Quant.	Valor Unit	Total	

Composição	91531	SINAPI	COMPACTADOR DE SOLOS DE PERCUSSÃO (SOQUETE) COM MOTOR A GASOLINA 4 TEMPOS, POTÊNCIA 4 CV - MANUTENÇÃO. AF_08/2015	CHOR - CUSTOS HORÁRIOS DE MÁQUINAS E EQUIPAMENTOS	H	1,0000000	0,99	0,99	
Insumo	00013458	SINAPI	COMPACTADOR DE SOLOS DE PERCURSAO (SOQUETE) COM MOTOR A GASOLINA 4 TEMPOS DE 4 HP (4 CV)	Equipamento	UN	0,0000667	14.869,44	0,99	
				MO sem LS =>	0,00	LS =>	0,00	MO com LS =>	0,00
				Valor do BDI =>	0,22	Valor com BDI =>		1,21	
	<b>Código</b>	<b>Banco</b>	<b>Descrição</b>	<b>Tipo</b>	<b>Und</b>	<b>Quant.</b>	<b>Valor Unit</b>	<b>Total</b>	
Composição	91532	SINAPI	COMPACTADOR DE SOLOS DE PERCUSSÃO (SOQUETE) COM MOTOR A GASOLINA 4 TEMPOS, POTÊNCIA 4 CV - MATERIAIS NA OPERAÇÃO. AF_08/2015	CHOR - CUSTOS HORÁRIOS DE MÁQUINAS E EQUIPAMENTOS	H	1,0000000	5,62	5,62	
Insumo	00004222	SINAPI	GASOLINA COMUM	Material	L	1,0300000	5,46	5,62	
				MO sem LS =>	0,00	LS =>	0,00	MO com LS =>	0,00
				Valor do BDI =>	1,26	Valor com BDI =>		6,88	
	<b>Código</b>	<b>Banco</b>	<b>Descrição</b>	<b>Tipo</b>	<b>Und</b>	<b>Quant.</b>	<b>Valor Unit</b>	<b>Total</b>	
Composição	94971	SINAPI	CONCRETO FCK = 25MPA, TRAÇO 1:2,3:2,7 (EM MASSA SECA DE CIMENTO/ AREIA MÉDIA/ BRITA 1) - PREPARO MECÂNICO COM BETONEIRA 600 L. AF_05/2021	FUES - FUNDAÇÕES E ESTRUTURAS	m³	1,0000000	466,67	466,67	
Composição Auxiliar	89225	SINAPI	BETONEIRA CAPACIDADE NOMINAL DE 600 L, CAPACIDADE DE MISTURA 360 L, MOTOR ELÉTRICO TRIFÁSICO POTÊNCIA DE 4 CV, SEM CARREGADOR - CHP DIURNO. AF_11/2014	CHOR - CUSTOS HORÁRIOS DE MÁQUINAS E EQUIPAMENTOS	CHP	0,6434000	5,39	3,46	
Composição Auxiliar	89226	SINAPI	BETONEIRA CAPACIDADE NOMINAL DE 600 L, CAPACIDADE DE MISTURA 360 L, MOTOR ELÉTRICO TRIFÁSICO POTÊNCIA DE 4 CV, SEM CARREGADOR - CHI DIURNO. AF_11/2014	CHOR - CUSTOS HORÁRIOS DE MÁQUINAS E EQUIPAMENTOS	CHI	0,6067000	1,58	0,95	

Composição Auxiliar	88316	SINAPI	SERVENTE COM ENCARGOS COMPLEMENTARES	SEDI - SERVIÇOS DIVERSOS	H	1,9792000	19,80	39,18	
Composição Auxiliar	88377	SINAPI	OPERADOR DE BETONEIRA ESTACIONÁRIA/MISTURADOR COM ENCARGOS COMPLEMENTARES	SEDI - SERVIÇOS DIVERSOS	H	1,2501000	27,58	34,47	
Insumo	00000370	SINAPI	AREIA MEDIA - POSTO JAZIDA/FORNECEDOR (RETIRADO NA JAZIDA, SEM TRANSPORTE)	Material	m³	0,7275000	120,00	87,30	
Insumo	00001379	SINAPI	CIMENTO PORTLAND COMPOSTO CP II-32	Material	KG	364,9433000	0,68	248,16	
Insumo	00004721	SINAPI	PEDRA BRITADA N. 1 (9,5 a 19 MM) POSTO PEDREIRA/FORNECEDOR, SEM FRETE	Material	m³	0,5972000	89,00	53,15	
				MO sem LS =>	26,88	LS =>	30,60	MO com LS =>	57,48
				Valor do BDI =>	104,86	Valor com BDI =>		571,53	
	Código	Banco	Descrição	Tipo	Und	Quant.	Valor Unit	Total	
Composição	94962	SINAPI	CONCRETO MAGRO PARA LASTRO, TRAÇO 1:4,5:4,5 (EM MASSA SECA DE CIMENTO/ AREIA MÉDIA/ BRITA 1) - PREPARO MECÂNICO COM BETONEIRA 400 L. AF_05/2021	FUES - FUNDAÇÕES E ESTRUTURAS	m³	1,0000000	383,79	383,79	
Composição Auxiliar	88830	SINAPI	BETONEIRA CAPACIDADE NOMINAL DE 400 L, CAPACIDADE DE MISTURA 280 L, MOTOR ELÉTRICO TRIFÁSICO POTÊNCIA DE 2 CV, SEM CARREGADOR - CHP DIURNO. AF_10/2014	CHOR - CUSTOS HORÁRIOS DE MÁQUINAS E EQUIPAMENTOS	CHP	0,7623000	1,89	1,44	
Composição Auxiliar	88831	SINAPI	BETONEIRA CAPACIDADE NOMINAL DE 400 L, CAPACIDADE DE MISTURA 280 L, MOTOR ELÉTRICO TRIFÁSICO POTÊNCIA DE 2 CV, SEM CARREGADOR - CHI DIURNO. AF_10/2014	CHOR - CUSTOS HORÁRIOS DE MÁQUINAS E EQUIPAMENTOS	CHI	0,7188000	0,39	0,28	
Composição Auxiliar	88316	SINAPI	SERVENTE COM ENCARGOS COMPLEMENTARES	SEDI - SERVIÇOS DIVERSOS	H	2,3433000	19,80	46,39	
Composição Auxiliar	88377	SINAPI	OPERADOR DE BETONEIRA ESTACIONÁRIA/MISTURADOR COM ENCARGOS COMPLEMENTARES	SEDI - SERVIÇOS DIVERSOS	H	1,4811000	27,58	40,84	
Insumo	00000370	SINAPI	AREIA MEDIA - POSTO JAZIDA/FORNECEDOR (RETIRADO NA JAZIDA, SEM TRANSPORTE)	Material	m³	0,8269000	120,00	99,22	
Insumo	00001379	SINAPI	CIMENTO PORTLAND COMPOSTO CP II-32	Material	KG	212,0194000	0,68	144,17	

Insumo	00004721	SINAPI	PEDRA BRITADA N. 1 (9,5 a 19 MM) POSTO PEDREIRA/FORNECEDOR, SEM FRETE	Material	m³	0,5782000	89,00	51,45	
				MO sem LS =>	31,84	LS =>	36,25	MO com LS =>	68,09
				Valor do BDI =>	86,23	Valor com BDI =>		470,02	
	Código	Banco	Descrição	Tipo	Und	Quant.	Valor Unit	Total	
Composição	94968	SINAPI	CONCRETO MAGRO PARA LASTRO, TRAÇO 1:4,5:4,5 (EM MASSA SECA DE CIMENTO/ AREIA MÉDIA/ BRITA 1) - PREPARO MECÂNICO COM BETONEIRA 600 L. AF_05/2021	FUES - FUNDAÇÕES E ESTRUTURAS	m³	1,0000000	379,96	379,96	
Composição Auxiliar	89225	SINAPI	BETONEIRA CAPACIDADE NOMINAL DE 600 L, CAPACIDADE DE MISTURA 360 L, MOTOR ELÉTRICO TRIFÁSICO POTÊNCIA DE 4 CV, SEM CARREGADOR - CHP DIURNO. AF_11/2014	CHOR - CUSTOS HORÁRIOS DE MÁQUINAS E EQUIPAMENTOS	CHP	0,6853000	5,39	3,69	
Composição Auxiliar	89226	SINAPI	BETONEIRA CAPACIDADE NOMINAL DE 600 L, CAPACIDADE DE MISTURA 360 L, MOTOR ELÉTRICO TRIFÁSICO POTÊNCIA DE 4 CV, SEM CARREGADOR - CHI DIURNO. AF_11/2014	CHOR - CUSTOS HORÁRIOS DE MÁQUINAS E EQUIPAMENTOS	CHI	0,6462000	1,58	1,02	
Composição Auxiliar	88377	SINAPI	OPERADOR DE BETONEIRA ESTACIONÁRIA/MISTURADOR COM ENCARGOS COMPLEMENTARES	SEDI - SERVIÇOS DIVERSOS	H	1,3315000	27,58	36,72	
Composição Auxiliar	88316	SINAPI	SERVEnte COM ENCARGOS COMPLEMENTARES	SEDI - SERVIÇOS DIVERSOS	H	2,1058000	19,80	41,69	
Insumo	00000370	SINAPI	AREIA MEDIA - POSTO JAZIDA/FORNECEDOR (RETIRADO NA JAZIDA, SEM TRANSPORTE)	Material	m³	0,8325000	120,00	99,90	
Insumo	00001379	SINAPI	CIMENTO PORTLAND COMPOSTO CP II-32	Material	KG	213,4531000	0,68	145,14	
Insumo	00004721	SINAPI	PEDRA BRITADA N. 1 (9,5 a 19 MM) POSTO PEDREIRA/FORNECEDOR, SEM FRETE	Material	m³	0,5821000	89,00	51,80	
				MO sem LS =>	28,62	LS =>	32,58	MO com LS =>	61,20
				Valor do BDI =>	85,37	Valor com BDI =>		465,33	

	Código	Banco	Descrição	Tipo	Und	Quant.	Valor Unit	Total	
Composição	91285	SINAPI	CORTADORA DE PISO COM MOTOR 4 TEMPOS A GASOLINA, POTÊNCIA DE 13 HP, COM DISCO DE CORTE DIAMANTADO SEGMENTADO PARA CONCRETO, DIÂMETRO DE 350 MM, FURO DE 1" (14 X 1") - CHI DIURNO. AF_08/2015	CHOR - CUSTOS HORÁRIOS DE MÁQUINAS E EQUIPAMENTOS	CHI	1,0000000	0,84	0,84	
Composição Auxiliar	91279	SINAPI	CORTADORA DE PISO COM MOTOR 4 TEMPOS A GASOLINA, POTÊNCIA DE 13 HP, COM DISCO DE CORTE DIAMANTADO SEGMENTADO PARA CONCRETO, DIÂMETRO DE 350 MM, FURO DE 1" (14 X 1") - DEPRECIAÇÃO. AF_08/2015	CHOR - CUSTOS HORÁRIOS DE MÁQUINAS E EQUIPAMENTOS	H	1,0000000	0,76	0,76	
Composição Auxiliar	91280	SINAPI	CORTADORA DE PISO COM MOTOR 4 TEMPOS A GASOLINA, POTÊNCIA DE 13 HP, COM DISCO DE CORTE DIAMANTADO SEGMENTADO PARA CONCRETO, DIÂMETRO DE 350 MM, FURO DE 1" (14 X 1") - JUROS. AF_08/2015	CHOR - CUSTOS HORÁRIOS DE MÁQUINAS E EQUIPAMENTOS	H	1,0000000	0,08	0,08	
				MO sem LS =>	0,00	LS =>	0,00	MO com LS =>	0,00
				Valor do BDI =>	0,18	Valor com BDI =>			1,02
	Código	Banco	Descrição	Tipo	Und	Quant.	Valor Unit	Total	
Composição	91283	SINAPI	CORTADORA DE PISO COM MOTOR 4 TEMPOS A GASOLINA, POTÊNCIA DE 13 HP, COM DISCO DE CORTE DIAMANTADO SEGMENTADO PARA CONCRETO, DIÂMETRO DE 350 MM, FURO DE 1" (14 X 1") - CHP DIURNO. AF_08/2015	CHOR - CUSTOS HORÁRIOS DE MÁQUINAS E EQUIPAMENTOS	CHP	1,0000000	9,70	9,70	
Composição Auxiliar	91279	SINAPI	CORTADORA DE PISO COM MOTOR 4 TEMPOS A GASOLINA, POTÊNCIA DE 13 HP, COM DISCO DE CORTE DIAMANTADO SEGMENTADO PARA CONCRETO, DIÂMETRO DE 350 MM, FURO DE 1" (14 X 1") - DEPRECIAÇÃO. AF_08/2015	CHOR - CUSTOS HORÁRIOS DE MÁQUINAS E EQUIPAMENTOS	H	1,0000000	0,76	0,76	
Composição Auxiliar	91281	SINAPI	CORTADORA DE PISO COM MOTOR 4 TEMPOS A GASOLINA, POTÊNCIA DE 13 HP, COM DISCO DE CORTE DIAMANTADO SEGMENTADO PARA CONCRETO, DIÂMETRO DE 350 MM, FURO DE 1" (14 X 1") - MANUTENÇÃO. AF_08/2015	CHOR - CUSTOS HORÁRIOS DE MÁQUINAS E EQUIPAMENTOS	H	1,0000000	0,95	0,95	
Composição Auxiliar	91282	SINAPI	CORTADORA DE PISO COM MOTOR 4 TEMPOS A GASOLINA, POTÊNCIA DE 13 HP, COM DISCO DE CORTE DIAMANTADO SEGMENTADO PARA CONCRETO, DIÂMETRO DE 350 MM, FURO DE 1" (14 X 1") - MATERIAIS NA OPERAÇÃO. AF_08/2015	CHOR - CUSTOS HORÁRIOS DE MÁQUINAS E EQUIPAMENTOS	H	1,0000000	7,91	7,91	



Composição Auxiliar	91280	SINAPI	CORTADORA DE PISO COM MOTOR 4 TEMPOS A GASOLINA, POTÊNCIA DE 13 HP, COM DISCO DE CORTE DIAMANTADO SEGMENTADO PARA CONCRETO, DIÂMETRO DE 350 MM, FURO DE 1" (14 X 1") - JUROS. AF_08/2015	CHOR - CUSTOS HORÁRIOS DE MÁQUINAS E EQUIPAMENTOS	H	1,0000000	0,08	0,08	
				MO sem LS =>	0,00	LS =>	0,00	MO com LS =>	0,00
				Valor do BDI =>	2,17			Valor com BDI =>	11,87
	<b>Código</b>	<b>Banco</b>	<b>Descrição</b>	<b>Tipo</b>	<b>Und</b>	<b>Quant.</b>	<b>Valor Unit</b>	<b>Total</b>	
Composição	91279	SINAPI	CORTADORA DE PISO COM MOTOR 4 TEMPOS A GASOLINA, POTÊNCIA DE 13 HP, COM DISCO DE CORTE DIAMANTADO SEGMENTADO PARA CONCRETO, DIÂMETRO DE 350 MM, FURO DE 1" (14 X 1") - DEPRECIÇÃO. AF_08/2015	CHOR - CUSTOS HORÁRIOS DE MÁQUINAS E EQUIPAMENTOS	H	1,0000000	0,76	0,76	
Insumo	00011280	SINAPI	CORTADEIRA DE PISO DE CONCRETO E ASFALTO, PARA DISCO PADRAO DE DIAMETRO 350 MM (14") OU 450 MM (18") , MOTOR A GASOLINA, POTENCIA 13 HP, SEM DISCO	Equipamento	UN	0,0000640	11.355,01	0,72	
Insumo	00013887	SINAPI	DISCO DE CORTE DIAMANTADO SEGMENTADO PARA CONCRETO, DIAMETRO DE 350 MM, FURO DE 1 " (14 X 1 ")	Equipamento	UN	0,0000640	662,92	0,04	
				MO sem LS =>	0,00	LS =>	0,00	MO com LS =>	0,00
				Valor do BDI =>	0,17			Valor com BDI =>	0,93
	<b>Código</b>	<b>Banco</b>	<b>Descrição</b>	<b>Tipo</b>	<b>Und</b>	<b>Quant.</b>	<b>Valor Unit</b>	<b>Total</b>	
Composição	91280	SINAPI	CORTADORA DE PISO COM MOTOR 4 TEMPOS A GASOLINA, POTÊNCIA DE 13 HP, COM DISCO DE CORTE DIAMANTADO SEGMENTADO PARA CONCRETO, DIÂMETRO DE 350 MM, FURO DE 1" (14 X 1") - JUROS. AF_08/2015	CHOR - CUSTOS HORÁRIOS DE MÁQUINAS E EQUIPAMENTOS	H	1,0000000	0,08	0,08	
Insumo	00011280	SINAPI	CORTADEIRA DE PISO DE CONCRETO E ASFALTO, PARA DISCO PADRAO DE DIAMETRO 350 MM (14") OU 450 MM (18") , MOTOR A GASOLINA, POTENCIA 13 HP, SEM DISCO	Equipamento	UN	0,0000076	11.355,01	0,08	
				MO sem LS =>	0,00	LS =>	0,00	MO com LS =>	0,00

Valor do BDI 0,01  
=> Valor com BDI => 0,09

	Código	Banco	Descrição	Tipo	Und	Quant.	Valor Unit	Total	
Composição	91281	SINAPI	CORTADORA DE PISO COM MOTOR 4 TEMPOS A GASOLINA, POTÊNCIA DE 13 HP, COM DISCO DE CORTE DIAMANTADO SEGMENTADO PARA CONCRETO, DIÂMETRO DE 350 MM, FURO DE 1" (14 X 1") - MANUTENÇÃO. AF_08/2015	CHOR - CUSTOS HORÁRIOS DE MÁQUINAS E EQUIPAMENTOS	H	1,0000000	0,95	0,95	
Insumo	00011280	SINAPI	CORTADEIRA DE PISO DE CONCRETO E ASFALTO, PARA DISCO PADRAO DE DIAMETRO 350 MM (14") OU 450 MM (18") , MOTOR A GASOLINA, POTENCIA 13 HP, SEM DISCO	Equipamento	UN	0,0000800	11.355,01	0,90	
Insumo	00013887	SINAPI	DISCO DE CORTE DIAMANTADO SEGMENTADO PARA CONCRETO, DIAMETRO DE 350 MM, FURO DE 1 " (14 X 1 ")	Equipamento	UN	0,0000800	662,92	0,05	
				MO sem LS =>	0,00	LS =>	0,00	MO com LS =>	0,00
				Valor do BDI =>	0,21	Valor com BDI =>		1,16	

	Código	Banco	Descrição	Tipo	Und	Quant.	Valor Unit	Total	
Composição	91282	SINAPI	CORTADORA DE PISO COM MOTOR 4 TEMPOS A GASOLINA, POTÊNCIA DE 13 HP, COM DISCO DE CORTE DIAMANTADO SEGMENTADO PARA CONCRETO, DIÂMETRO DE 350 MM, FURO DE 1" (14 X 1") - MATERIAIS NA OPERAÇÃO. AF_08/2015	CHOR - CUSTOS HORÁRIOS DE MÁQUINAS E EQUIPAMENTOS	H	1,0000000	7,91	7,91	
Insumo	00004222	SINAPI	GASOLINA COMUM	Material	L	1,4500000	5,46	7,91	
				MO sem LS =>	0,00	LS =>	0,00	MO com LS =>	0,00
				Valor do BDI =>	1,77	Valor com BDI =>		9,68	

	Código	Banco	Descrição	Tipo	Und	Quant.	Valor Unit	Total
Composição	92803	SINAPI	CORTE E DOBRA DE AÇO CA-50, DIÂMETRO DE 10,0 MM. AF_06/2022	FUES - FUNDAÇÕES E ESTRUTURAS	KG	1,0000000	13,27	13,27
Composição Auxiliar	88238	SINAPI	AJUDANTE DE ARMADOR COM ENCARGOS COMPLEMENTARES	SEDI - SERVIÇOS DIVERSOS	H	0,0014000	19,79	0,02

Composição Auxiliar	88245	SINAPI	ARMADOR COM ENCARGOS COMPLEMENTARES	SEDI - SERVIÇOS DIVERSOS	H	0,0088000	24,51	0,21
Insumo	00000034	SINAPI	ACO CA-50, 10,0 MM, VERGALHAO	Material	KG	1,1100000	11,75	13,04
				MO sem LS =>	0,08	LS =>	0,10	MO com LS =>
				Valor do BDI =>	2,98		Valor com BDI =>	16,25
	<b>Código</b>	<b>Banco</b>	<b>Descrição</b>	<b>Tipo</b>	<b>Und</b>	<b>Quant.</b>	<b>Valor Unit</b>	<b>Total</b>
Composição	92804	SINAPI	CORTE E DOBRA DE AÇO CA-50, DIÂMETRO DE 12,5 MM. AF_06/2022	FUES - FUNDAÇÕES E ESTRUTURAS	KG	1,0000000	11,41	11,41
Composição Auxiliar	88238	SINAPI	AJUDANTE DE ARMADOR COM ENCARGOS COMPLEMENTARES	SEDI - SERVIÇOS DIVERSOS	H	0,0008000	19,79	0,01
Composição Auxiliar	88245	SINAPI	ARMADOR COM ENCARGOS COMPLEMENTARES	SEDI - SERVIÇOS DIVERSOS	H	0,0048000	24,51	0,11
Insumo	00043055	SINAPI	ACO CA-50, 12,5 MM OU 16,0 MM, VERGALHAO	Material	KG	1,1100000	10,18	11,29
				MO sem LS =>	0,05	LS =>	0,05	MO com LS =>
				Valor do BDI =>	2,56		Valor com BDI =>	13,97
	<b>Código</b>	<b>Banco</b>	<b>Descrição</b>	<b>Tipo</b>	<b>Und</b>	<b>Quant.</b>	<b>Valor Unit</b>	<b>Total</b>
Composição	92805	SINAPI	CORTE E DOBRA DE AÇO CA-50, DIÂMETRO DE 16,0 MM. AF_06/2022	FUES - FUNDAÇÕES E ESTRUTURAS	KG	1,0000000	11,35	11,35
Composição Auxiliar	88245	SINAPI	ARMADOR COM ENCARGOS COMPLEMENTARES	SEDI - SERVIÇOS DIVERSOS	H	0,0025000	24,51	0,06
Insumo	00043055	SINAPI	ACO CA-50, 12,5 MM OU 16,0 MM, VERGALHAO	Material	KG	1,1100000	10,18	11,29
				MO sem LS =>	0,02	LS =>	0,02	MO com LS =>
				Valor do BDI =>	2,55		Valor com BDI =>	13,90

	Código	Banco	Descrição	Tipo	Und	Quant.	Valor Unit	Total		
Composição	92801	SINAPI	CORTE E DOBRA DE AÇO CA-50, DIÂMETRO DE 6,3 MM, UTILIZADO EM LAJE. AF_12/2015	FUES - FUNDAÇÕES E ESTRUTURAS	KG	1,0000000	14,11	14,11		
Composição Auxiliar	88238	SINAPI	AJUDANTE DE ARMADOR COM ENCARGOS COMPLEMENTARES	SEDI - SERVIÇOS DIVERSOS	H	0,0051000	19,79	0,10		
Composição Auxiliar	88245	SINAPI	ARMADOR COM ENCARGOS COMPLEMENTARES	SEDI - SERVIÇOS DIVERSOS	H	0,0310000	24,51	0,75		
Insumo	00000032	SINAPI	ACO CA-50, 6,3 MM, VERGALHAO	Material	KG	1,0700000	12,40	13,26		
					MO sem LS =>	0,30	LS =>	0,35	MO com LS =>	0,65
					Valor do BDI =>	3,17	Valor com BDI =>		17,28	
	Código	Banco	Descrição	Tipo	Und	Quant.	Valor Unit	Total		
Composição	92802	SINAPI	CORTE E DOBRA DE AÇO CA-50, DIÂMETRO DE 8,0 MM, UTILIZADO EM LAJE. AF_12/2015	FUES - FUNDAÇÕES E ESTRUTURAS	KG	1,0000000	14,28	14,28		
Composição Auxiliar	88238	SINAPI	AJUDANTE DE ARMADOR COM ENCARGOS COMPLEMENTARES	SEDI - SERVIÇOS DIVERSOS	H	0,0026000	19,79	0,05		
Composição Auxiliar	88245	SINAPI	ARMADOR COM ENCARGOS COMPLEMENTARES	SEDI - SERVIÇOS DIVERSOS	H	0,0162000	24,51	0,39		
Insumo	00000033	SINAPI	ACO CA-50, 8,0 MM, VERGALHAO	Material	KG	1,1100000	12,47	13,84		
					MO sem LS =>	0,15	LS =>	0,18	MO com LS =>	0,33
					Valor do BDI =>	3,20	Valor com BDI =>		17,48	
	Código	Banco	Descrição	Tipo	Und	Quant.	Valor Unit	Total		
Composição	92799	SINAPI	CORTE E DOBRA DE AÇO CA-60, DIÂMETRO DE 4,2 MM, UTILIZADO EM LAJE. AF_12/2015	FUES - FUNDAÇÕES E ESTRUTURAS	KG	1,0000000	14,47	14,47		
Composição Auxiliar	88238	SINAPI	AJUDANTE DE ARMADOR COM ENCARGOS COMPLEMENTARES	SEDI - SERVIÇOS DIVERSOS	H	0,0152000	19,79	0,30		

Composição Auxiliar	88245	SINAPI	ARMADOR COM ENCARGOS COMPLEMENTARES	SEDI - SERVIÇOS DIVERSOS	H	0,0933000	24,51	2,28	
Insumo	00043059	SINAPI	ACO CA-60, 4,2 MM, OU 5,0 MM, OU 6,0 MM, OU 7,0 MM, VERGALHAO	Material	KG	1,0700000	11,12	11,89	
				MO sem LS =>	0,93	LS =>	1,05	MO com LS =>	1,98
				Valor do BDI =>	3,25		Valor com BDI =>	17,72	
	Código	Banco	Descrição	Tipo	Und	Quant.	Valor Unit	Total	
Composição	92800	SINAPI	CORTE E DOBRA DE AÇO CA-60, DIÂMETRO DE 5,0 MM, UTILIZADO EM LAJE. AF_12/2015	FUES - FUNDAÇÕES E ESTRUTURAS	KG	1,0000000	13,49	13,49	
Composição Auxiliar	88238	SINAPI	AJUDANTE DE ARMADOR COM ENCARGOS COMPLEMENTARES	SEDI - SERVIÇOS DIVERSOS	H	0,0095000	19,79	0,18	
Composição Auxiliar	88245	SINAPI	ARMADOR COM ENCARGOS COMPLEMENTARES	SEDI - SERVIÇOS DIVERSOS	H	0,0581000	24,51	1,42	
Insumo	00043059	SINAPI	ACO CA-60, 4,2 MM, OU 5,0 MM, OU 6,0 MM, OU 7,0 MM, VERGALHAO	Material	KG	1,0700000	11,12	11,89	
				MO sem LS =>	0,58	LS =>	0,65	MO com LS =>	1,23
				Valor do BDI =>	3,03		Valor com BDI =>	16,52	
	Código	Banco	Descrição	Tipo	Und	Quant.	Valor Unit	Total	
Composição	95308	SINAPI	CURSO DE CAPACITAÇÃO PARA AJUDANTE DE ARMADOR (ENCARGOS COMPLEMENTARES) - HORISTA	SEDI - SERVIÇOS DIVERSOS	H	1,0000000	0,13	0,13	
Insumo	00006114	SINAPI	AJUDANTE DE ARMADOR (HORISTA)	Mão de Obra	H	0,0094000	14,17	0,13	
				MO sem LS =>	0,06	LS =>	0,07	MO com LS =>	0,13
				Valor do BDI =>	0,02		Valor com BDI =>	0,15	
	Código	Banco	Descrição	Tipo	Und	Quant.	Valor Unit	Total	

Composição	95309	SINAPI	CURSO DE CAPACITAÇÃO PARA AJUDANTE DE CARPINTEIRO (ENCARGOS COMPLEMENTARES) - HORISTA	SEDI - SERVIÇOS DIVERSOS	H	1,0000000	0,16	0,16	
Insumo	00006117	SINAPI	CARPINTEIRO AUXILIAR (HORISTA)	Mão de Obra	H	0,0120000	14,15	0,16	
				MO sem LS =>	0,07	LS =>	0,09	MO com LS =>	0,16
				Valor do BDI =>	0,03		Valor com BDI =>	0,19	
	<b>Código</b>	<b>Banco</b>	<b>Descrição</b>	<b>Tipo</b>	<b>Und</b>	<b>Quant.</b>	<b>Valor Unit</b>	<b>Total</b>	
Composição	95310	SINAPI	CURSO DE CAPACITAÇÃO PARA AJUDANTE DE ESTRUTURA METÁLICA (ENCARGOS COMPLEMENTARES) - HORISTA	SEDI - SERVIÇOS DIVERSOS	H	1,0000000	0,16	0,16	
Insumo	00044499	SINAPI	AJUDANTE DE ESTRUTURAS METALICAS HORISTA	Mão de Obra	H	0,0094000	17,85	0,16	
				MO sem LS =>	0,07	LS =>	0,09	MO com LS =>	0,16
				Valor do BDI =>	0,03		Valor com BDI =>	0,19	
	<b>Código</b>	<b>Banco</b>	<b>Descrição</b>	<b>Tipo</b>	<b>Und</b>	<b>Quant.</b>	<b>Valor Unit</b>	<b>Total</b>	
Composição	95314	SINAPI	CURSO DE CAPACITAÇÃO PARA ARMADOR (ENCARGOS COMPLEMENTARES) - HORISTA	SEDI - SERVIÇOS DIVERSOS	H	1,0000000	0,17	0,17	
Insumo	00000378	SINAPI	ARMADOR (HORISTA)	Mão de Obra	H	0,0094000	18,85	0,17	
				MO sem LS =>	0,08	LS =>	0,09	MO com LS =>	0,17
				Valor do BDI =>	0,03		Valor com BDI =>	0,20	
	<b>Código</b>	<b>Banco</b>	<b>Descrição</b>	<b>Tipo</b>	<b>Und</b>	<b>Quant.</b>	<b>Valor Unit</b>	<b>Total</b>	
Composição	95316	SINAPI	CURSO DE CAPACITAÇÃO PARA AUXILIAR DE ELETRICISTA (ENCARGOS COMPLEMENTARES) - HORISTA	SEDI - SERVIÇOS DIVERSOS	H	1,0000000	0,40	0,40	
Insumo	00000247	SINAPI	AJUDANTE DE ELETRICISTA (HORISTA)	Mão de Obra	H	0,0302000	13,40	0,40	

MO sem LS => 0,19 LS => 0,21 MO com LS => 0,40  
Valor do BDI 0,08 Valor com BDI => 0,48  
=>

	Código	Banco	Descrição	Tipo	Und	Quant.	Valor Unit	Total
Composição	95317	SINAPI	CURSO DE CAPACITAÇÃO PARA AUXILIAR DE ENCANADOR OU BOMBEIRO HIDRÁULICO (ENCARGOS COMPLEMENTARES) - HORISTA	SEDI - SERVIÇOS DIVERSOS	H	1,0000000	0,20	0,20
Insumo	00000246	SINAPI	AUXILIAR DE ENCANADOR OU BOMBEIRO HIDRAULICO (HORISTA)	Mão de Obra	H	0,0146000	14,15	0,20
				MO sem LS => 0,09 LS => 0,11 MO com LS => 0,20				
				Valor do BDI 0,04 Valor com BDI => 0,24				

	Código	Banco	Descrição	Tipo	Und	Quant.	Valor Unit	Total
Composição	95328	SINAPI	CURSO DE CAPACITAÇÃO PARA CALCETEIRO (ENCARGOS COMPLEMENTARES) - HORISTA	SEDI - SERVIÇOS DIVERSOS	H	1,0000000	0,17	0,17
Insumo	00004759	SINAPI	CALCETEIRO (HORISTA)	Mão de Obra	H	0,0094000	18,85	0,17
				MO sem LS => 0,08 LS => 0,09 MO com LS => 0,17				
				Valor do BDI 0,03 Valor com BDI => 0,20				

	Código	Banco	Descrição	Tipo	Und	Quant.	Valor Unit	Total
Composição	95329	SINAPI	CURSO DE CAPACITAÇÃO PARA CARPINTEIRO DE ESQUADRIA (ENCARGOS COMPLEMENTARES) - HORISTA	SEDI - SERVIÇOS DIVERSOS	H	1,0000000	0,21	0,21
Insumo	00001214	SINAPI	CARPINTEIRO DE ESQUADRIAS (HORISTA)	Mão de Obra	H	0,0120000	17,96	0,21
				MO sem LS => 0,10 LS => 0,11 MO com LS => 0,21				
				Valor do BDI 0,04 Valor com BDI => 0,25				

=>

	Código	Banco	Descrição	Tipo	Und	Quant.	Valor Unit	Total	
Composição	95330	SINAPI	CURSO DE CAPACITAÇÃO PARA CARPINTEIRO DE FÔRMAS (ENCARGOS COMPLEMENTARES) - HORISTA	SEDI - SERVIÇOS DIVERSOS	H	1,0000000	0,17	0,17	
Insumo	00001213	SINAPI	CARPINTEIRO DE FORMAS (HORISTA)	Mão de Obra	H	0,0094000	18,85	0,17	
				MO sem LS =>	0,08	LS =>	0,09	MO com LS =>	0,17
				Valor do BDI =>	0,03		Valor com BDI =>	0,20	
	Código	Banco	Descrição	Tipo	Und	Quant.	Valor Unit	Total	
Composição	95332	SINAPI	CURSO DE CAPACITAÇÃO PARA ELETRICISTA (ENCARGOS COMPLEMENTARES) - HORISTA	SEDI - SERVIÇOS DIVERSOS	H	1,0000000	0,56	0,56	
Insumo	00002436	SINAPI	ELETRICISTA (HORISTA)	Mão de Obra	H	0,0302000	18,85	0,56	
				MO sem LS =>	0,26	LS =>	0,30	MO com LS =>	0,56
				Valor do BDI =>	0,12		Valor com BDI =>	0,68	
	Código	Banco	Descrição	Tipo	Und	Quant.	Valor Unit	Total	
Composição	95335	SINAPI	CURSO DE CAPACITAÇÃO PARA ENCANADOR OU BOMBEIRO HIDRÁULICO (ENCARGOS COMPLEMENTARES) - HORISTA	SEDI - SERVIÇOS DIVERSOS	H	1,0000000	0,27	0,27	
Insumo	00002696	SINAPI	ENCANADOR OU BOMBEIRO HIDRAULICO (HORISTA)	Mão de Obra	H	0,0146000	18,85	0,27	
				MO sem LS =>	0,13	LS =>	0,14	MO com LS =>	0,27
				Valor do BDI =>	0,06		Valor com BDI =>	0,33	
	Código	Banco	Descrição	Tipo	Und	Quant.	Valor Unit	Total	



Composição	95390	SINAPI	CURSO DE CAPACITAÇÃO PARA JARDINEIRO (ENCARGOS COMPLEMENTARES) - HORISTA	SEDI - SERVIÇOS DIVERSOS	H	1,0000000	0,06	0,06	
Insumo	00044503	SINAPI	JARDINEIRO (HORISTA)	Mão de Obra	H	0,0041000	16,57	0,06	
				MO sem LS =>	0,03	LS =>	0,03	MO com LS =>	0,06
				Valor do BDI =>	0,01		Valor com BDI =>	0,07	
	<b>Código</b>	<b>Banco</b>	<b>Descrição</b>	<b>Tipo</b>	<b>Und</b>	<b>Quant.</b>	<b>Valor Unit</b>	<b>Total</b>	
Composição	95344	SINAPI	CURSO DE CAPACITAÇÃO PARA MONTADOR DE ESTRUTURA METÁLICA (ENCARGOS COMPLEMENTARES) - HORISTA	SEDI - SERVIÇOS DIVERSOS	H	1,0000000	0,22	0,22	
Insumo	00044497	SINAPI	MONTADOR DE ESTRUTURAS METALICAS HORISTA	Mão de Obra	H	0,0094000	24,37	0,22	
				MO sem LS =>	0,10	LS =>	0,12	MO com LS =>	0,22
				Valor do BDI =>	0,04		Valor com BDI =>	0,26	
	<b>Código</b>	<b>Banco</b>	<b>Descrição</b>	<b>Tipo</b>	<b>Und</b>	<b>Quant.</b>	<b>Valor Unit</b>	<b>Total</b>	
Composição	95351	SINAPI	CURSO DE CAPACITAÇÃO PARA MOTORISTA OPERADOR DE MUNCK (ENCARGOS COMPLEMENTARES) - HORISTA	SEDI - SERVIÇOS DIVERSOS	H	1,0000000	0,37	0,37	
Insumo	00004096	SINAPI	MOTORISTA OPERADOR DE CAMINHAO COM MUNCK	Mão de Obra	H	0,0133000	28,56	0,37	
				MO sem LS =>	0,17	LS =>	0,20	MO com LS =>	0,37
				Valor do BDI =>	0,08		Valor com BDI =>	0,45	
	<b>Código</b>	<b>Banco</b>	<b>Descrição</b>	<b>Tipo</b>	<b>Und</b>	<b>Quant.</b>	<b>Valor Unit</b>	<b>Total</b>	
Composição	95389	SINAPI	CURSO DE CAPACITAÇÃO PARA OPERADOR DE BETONEIRA ESTACIONÁRIA/MISTURADOR (ENCARGOS COMPLEMENTARES) - HORISTA	SEDI - SERVIÇOS DIVERSOS	H	1,0000000	0,15	0,15	

Insumo	00037666	SINAPI	OPERADOR DE BETONEIRA ESTACIONARIA / MISTURADOR	Mão de Obra	H	0,0067000	23,00	0,15
				MO sem LS =>	0,07	LS =>	0,08	MO com LS =>
								0,15
				Valor do BDI =>	0,03		Valor com BDI =>	0,18
	<b>Código</b>	<b>Banco</b>	<b>Descrição</b>	<b>Tipo</b>	<b>Und</b>	<b>Quant.</b>	<b>Valor Unit</b>	<b>Total</b>
Composição	95357	SINAPI	CURSO DE CAPACITAÇÃO PARA OPERADOR DE ESCAVADEIRA (ENCARGOS COMPLEMENTARES) - HORISTA	SEDI - SERVIÇOS DIVERSOS	H	1,0000000	0,30	0,30
Insumo	00004234	SINAPI	OPERADOR DE ESCAVADEIRA	Mão de Obra	H	0,0094000	32,16	0,30
				MO sem LS =>	0,14	LS =>	0,16	MO com LS =>
								0,30
				Valor do BDI =>	0,06		Valor com BDI =>	0,36
	<b>Código</b>	<b>Banco</b>	<b>Descrição</b>	<b>Tipo</b>	<b>Und</b>	<b>Quant.</b>	<b>Valor Unit</b>	<b>Total</b>
Composição	95358	SINAPI	CURSO DE CAPACITAÇÃO PARA OPERADOR DE GUINCHO (ENCARGOS COMPLEMENTARES) - HORISTA	SEDI - SERVIÇOS DIVERSOS	H	1,0000000	0,32	0,32
Insumo	00004253	SINAPI	OPERADOR DE GUINCHO OU GUINCHEIRO	Mão de Obra	H	0,0133000	24,37	0,32
				MO sem LS =>	0,15	LS =>	0,17	MO com LS =>
								0,32
				Valor do BDI =>	0,07		Valor com BDI =>	0,39
	<b>Código</b>	<b>Banco</b>	<b>Descrição</b>	<b>Tipo</b>	<b>Und</b>	<b>Quant.</b>	<b>Valor Unit</b>	<b>Total</b>
Composição	95359	SINAPI	CURSO DE CAPACITAÇÃO PARA OPERADOR DE GUINDASTE (ENCARGOS COMPLEMENTARES) - HORISTA	SEDI - SERVIÇOS DIVERSOS	H	1,0000000	0,32	0,32
Insumo	00004254	SINAPI	OPERADOR DE GUINDASTE	Mão de Obra	H	0,0133000	24,37	0,32
				MO sem LS =>	0,15	LS =>	0,17	MO com LS =>
								0,32

Valor do BDI 0,07  
=> Valor com BDI => 0,39

	Código	Banco	Descrição	Tipo	Und	Quant.	Valor Unit	Total	
Composição	95363	SINAPI	CURSO DE CAPACITAÇÃO PARA OPERADOR DE MOTONIVELADORA (ENCARGOS COMPLEMENTARES) - HORISTA	SEDI - SERVIÇOS DIVERSOS	H	1,0000000	0,24	0,24	
Insumo	00004239	SINAPI	OPERADOR DE MOTONIVELADORA	Mão de Obra	H	0,0067000	36,62	0,24	
				MO sem LS =>	0,11	LS =>	0,13	MO com LS =>	0,24
				Valor do BDI =>	0,05	Valor com BDI =>		0,29	

	Código	Banco	Descrição	Tipo	Und	Quant.	Valor Unit	Total	
Composição	95360	SINAPI	CURSO DE CAPACITAÇÃO PARA OPERADOR DE MÁQUINAS E EQUIPAMENTOS (ENCARGOS COMPLEMENTARES) - HORISTA	SEDI - SERVIÇOS DIVERSOS	H	1,0000000	0,26	0,26	
Insumo	00004230	SINAPI	OPERADOR DE MAQUINAS E TRATORES DIVERSOS (TERRAPLANAGEM)	Mão de Obra	H	0,0094000	27,69	0,26	
				MO sem LS =>	0,12	LS =>	0,14	MO com LS =>	0,26
				Valor do BDI =>	0,05	Valor com BDI =>		0,31	

	Código	Banco	Descrição	Tipo	Und	Quant.	Valor Unit	Total	
Composição	95368	SINAPI	CURSO DE CAPACITAÇÃO PARA OPERADOR JATO DE AREIA OU JATISTA (ENCARGOS COMPLEMENTARES) - HORISTA	SEDI - SERVIÇOS DIVERSOS	H	1,0000000	0,27	0,27	
Insumo	00004251	SINAPI	OPERADOR DE JATO ABRASIVO OU JATISTA	Mão de Obra	H	0,0094000	28,78	0,27	
				MO sem LS =>	0,13	LS =>	0,14	MO com LS =>	0,27
				Valor do BDI =>	0,06	Valor com BDI =>		0,33	

	Código	Banco	Descrição	Tipo	Und	Quant.	Valor Unit	Total
--	--------	-------	-----------	------	-----	--------	------------	-------

Composição	95371	SINAPI	CURSO DE CAPACITAÇÃO PARA PEDREIRO (ENCARGOS COMPLEMENTARES) - HORISTA	SEDI - SERVIÇOS DIVERSOS	H	1,0000000	0,32	0,32	
Insumo	00004750	SINAPI	PEDREIRO (HORISTA)	Mão de Obra	H	0,0172000	18,85	0,32	
				MO sem LS =>	0,15	LS =>	0,17	MO com LS =>	0,32
				Valor do BDI =>	0,07	Valor com BDI =>		0,39	
	Código	Banco	Descrição	Tipo	Und	Quant.	Valor Unit	Total	
Composição	95372	SINAPI	CURSO DE CAPACITAÇÃO PARA PINTOR (ENCARGOS COMPLEMENTARES) - HORISTA	SEDI - SERVIÇOS DIVERSOS	H	1,0000000	0,22	0,22	
Insumo	00004783	SINAPI	PINTOR (HORISTA)	Mão de Obra	H	0,0120000	18,85	0,22	
				MO sem LS =>	0,10	LS =>	0,12	MO com LS =>	0,22
				Valor do BDI =>	0,04	Valor com BDI =>		0,26	
	Código	Banco	Descrição	Tipo	Und	Quant.	Valor Unit	Total	
Composição	95378	SINAPI	CURSO DE CAPACITAÇÃO PARA SERVENTE (ENCARGOS COMPLEMENTARES) - HORISTA	SEDI - SERVIÇOS DIVERSOS	H	1,0000000	0,24	0,24	
Insumo	00006111	SINAPI	SERVENTE DE OBRAS	Mão de Obra	H	0,0172000	14,19	0,24	
				MO sem LS =>	0,11	LS =>	0,13	MO com LS =>	0,24
				Valor do BDI =>	0,05	Valor com BDI =>		0,29	
	Código	Banco	Descrição	Tipo	Und	Quant.	Valor Unit	Total	
Composição	95379	SINAPI	CURSO DE CAPACITAÇÃO PARA SOLDADOR (ENCARGOS COMPLEMENTARES) - HORISTA	SEDI - SERVIÇOS DIVERSOS	H	1,0000000	0,17	0,17	
Insumo	00006160	SINAPI	SOLDADOR (HORISTA)	Mão de Obra	H	0,0094000	18,85	0,17	

MO sem LS => 0,08 LS => 0,09 MO com LS => 0,17  
Valor do BDI 0,03 Valor com BDI => 0,20  
=>

	Código	Banco	Descrição	Tipo	Und	Quant.	Valor Unit	Total
Composição	95385	SINAPI	CURSO DE CAPACITAÇÃO PARA TELHADISTA (ENCARGOS COMPLEMENTARES) - HORISTA	SEDI - SERVIÇOS DIVERSOS	H	1,0000000	0,17	0,17
Insumo	00012869	SINAPI	TELHADOR (HORISTA)	Mão de Obra	H	0,0094000	18,62	0,17
				MO sem LS => 0,08 LS => 0,09 MO com LS => 0,17				
				Valor do BDI 0,03 Valor com BDI => 0,20				

	Código	Banco	Descrição	Tipo	Und	Quant.	Valor Unit	Total
Composição	88264	SINAPI	ELETRICISTA COM ENCARGOS COMPLEMENTARES	SEDI - SERVIÇOS DIVERSOS	H	1,0000000	24,92	24,92
Composição Auxiliar	95332	SINAPI	CURSO DE CAPACITAÇÃO PARA ELETRICISTA (ENCARGOS COMPLEMENTARES) - HORISTA	SEDI - SERVIÇOS DIVERSOS	H	1,0000000	0,56	0,56
Insumo	00037370	SINAPI	ALIMENTACAO - HORISTA (COLETADO CAIXA)	Outros	H	1,0000000	2,28	2,28
Insumo	00002436	SINAPI	ELETRICISTA (HORISTA)	Mão de Obra	H	1,0000000	18,85	18,85
Insumo	00043484	SINAPI	EPI - FAMILIA ELETRICISTA - HORISTA (ENCARGOS COMPLEMENTARES - COLETADO CAIXA)	Equipamento	H	1,0000000	1,07	1,07
Insumo	00037372	SINAPI	EXAMES - HORISTA (COLETADO CAIXA)	Outros	H	1,0000000	0,81	0,81
Insumo	00043460	SINAPI	FERRAMENTAS - FAMILIA ELETRICISTA - HORISTA (ENCARGOS COMPLEMENTARES - COLETADO CAIXA)	Equipamento	H	1,0000000	0,78	0,78
Insumo	00037373	SINAPI	SEGURO - HORISTA (COLETADO CAIXA)	Taxas	H	1,0000000	0,01	0,01
Insumo	00037371	SINAPI	TRANSPORTE - HORISTA (COLETADO CAIXA)	Serviços	H	1,0000000	0,56	0,56

MO sem LS => 9,08 LS => 10,33 MO com LS => 19,41  
Valor do BDI 5,59 Valor com BDI => 30,51  
=>

	Código	Banco	Descrição	Tipo	Und	Quant.	Valor Unit	Total	
Composição	88267	SINAPI	ENCANADOR OU BOMBEIRO HIDRÁULICO COM ENCARGOS COMPLEMENTARES	SEDI - SERVIÇOS DIVERSOS	H	1,0000000	24,04	24,04	
Composição Auxiliar	95335	SINAPI	CURSO DE CAPACITAÇÃO PARA ENCANADOR OU BOMBEIRO HIDRÁULICO (ENCARGOS COMPLEMENTARES) - HORISTA	SEDI - SERVIÇOS DIVERSOS	H	1,0000000	0,27	0,27	
Insumo	00037370	SINAPI	ALIMENTACAO - HORISTA (COLETADO CAIXA)	Outros	H	1,0000000	2,28	2,28	
Insumo	00002696	SINAPI	ENCANADOR OU BOMBEIRO HIDRAULICO (HORISTA)	Mão de Obra	H	1,0000000	18,85	18,85	
Insumo	00037372	SINAPI	EXAMES - HORISTA (COLETADO CAIXA)	Outros	H	1,0000000	0,81	0,81	
Insumo	00043485	SINAPI	EPI - FAMILIA ENCANADOR - HORISTA (ENCARGOS COMPLEMENTARES - COLETADO CAIXA)	Equipamento	H	1,0000000	0,94	0,94	
Insumo	00043461	SINAPI	FERRAMENTAS - FAMILIA ENCANADOR - HORISTA (ENCARGOS COMPLEMENTARES - COLETADO CAIXA)	Equipamento	H	1,0000000	0,32	0,32	
Insumo	00037373	SINAPI	SEGURO - HORISTA (COLETADO CAIXA)	Taxas	H	1,0000000	0,01	0,01	
Insumo	00037371	SINAPI	TRANSPORTE - HORISTA (COLETADO CAIXA)	Serviços	H	1,0000000	0,56	0,56	
				MO sem LS =>	8,94	LS =>	10,18	MO com LS =>	19,12
				Valor do BDI	5,40	Valor com BDI =>		29,44	
				=>					
	Código	Banco	Descrição	Tipo	Und	Quant.	Valor Unit	Total	
Composição	92272	SINAPI	FABRICAÇÃO DE ESCORAS DE VIGA DO TIPO GARFO, EM MADEIRA. AF_09/2020	FUES - FUNDAÇÕES E ESTRUTURAS	M	1,0000000	44,37	44,37	

Composição Auxiliar	91692	SINAPI	SERRA CIRCULAR DE BANCADA COM MOTOR ELÉTRICO POTÊNCIA DE 5HP, COM COIFA PARA DISCO 10" - CHP DIURNO. AF_08/2015	CHOR - CUSTOS HORÁRIOS DE MÁQUINAS E EQUIPAMENTOS	CHP	0,0220000	33,74	0,74	
Composição Auxiliar	91693	SINAPI	SERRA CIRCULAR DE BANCADA COM MOTOR ELÉTRICO POTÊNCIA DE 5HP, COM COIFA PARA DISCO 10" - CHI DIURNO. AF_08/2015	CHOR - CUSTOS HORÁRIOS DE MÁQUINAS E EQUIPAMENTOS	CHI	0,0880000	32,46	2,85	
Composição Auxiliar	88239	SINAPI	AJUDANTE DE CARPINTEIRO COM ENCARGOS COMPLEMENTARES	SEDI - SERVIÇOS DIVERSOS	H	0,0320000	19,68	0,62	
Composição Auxiliar	88262	SINAPI	CARPINTEIRO DE FORMAS COM ENCARGOS COMPLEMENTARES	SEDI - SERVIÇOS DIVERSOS	H	0,0830000	24,39	2,02	
Insumo	00001345	SINAPI	CHAPA/PAINEL DE MADEIRA COMPENSADA PLASTIFICADA (MADEIRITE PLASTIFICADO) PARA FORMA DE CONCRETO, DE 2200 x 1100 MM, E = *17* MM	Material	m²	0,1360000	94,40	12,83	
Insumo	00005068	SINAPI	PREGO DE ACO POLIDO COM CABECA 17 X 21 (2 X 11)	Material	KG	0,0120000	22,38	0,26	
Insumo	00004491	SINAPI	PONTALETE *7,5 X 7,5* CM EM PINUS, MISTA OU EQUIVALENTE DA REGIAO - BRUTA	Material	M	2,3420000	10,70	25,05	
				MO sem LS =>	2,38	LS =>	2,70	MO com LS =>	5,08
				Valor do BDI =>	9,96	Valor com BDI =>			54,33

	Código	Banco	Descrição	Tipo	Und	Quant.	Valor Unit	Total
Composição	92267	SINAPI	FABRICAÇÃO DE FÔRMA PARA LAJES, EM CHAPA DE MADEIRA COMPENSADA RESINADA, E = 17 MM. AF_09/2020	FUES - FUNDAÇÕES E ESTRUTURAS	m²	1,0000000	59,60	59,60
Composição Auxiliar	91693	SINAPI	SERRA CIRCULAR DE BANCADA COM MOTOR ELÉTRICO POTÊNCIA DE 5HP, COM COIFA PARA DISCO 10" - CHI DIURNO. AF_08/2015	CHOR - CUSTOS HORÁRIOS DE MÁQUINAS E EQUIPAMENTOS	CHI	0,0220000	32,46	0,71
Composição Auxiliar	91692	SINAPI	SERRA CIRCULAR DE BANCADA COM MOTOR ELÉTRICO POTÊNCIA DE 5HP, COM COIFA PARA DISCO 10" - CHP DIURNO. AF_08/2015	CHOR - CUSTOS HORÁRIOS DE MÁQUINAS E EQUIPAMENTOS	CHP	0,0050000	33,74	0,16
Composição Auxiliar	88239	SINAPI	AJUDANTE DE CARPINTEIRO COM ENCARGOS COMPLEMENTARES	SEDI - SERVIÇOS DIVERSOS	H	0,0050000	19,68	0,09

Composição Auxiliar	88262	SINAPI	CARPINTEIRO DE FORMAS COM ENCARGOS COMPLEMENTARES	SEDI - SERVIÇOS DIVERSOS	H	0,0050000	24,39	0,12	
Insumo	00001358	SINAPI	CHAPA/PAINEL DE MADEIRA COMPENSADA RESINADA (MADEIRITE RESINADO ROSA) PARA FORMA DE CONCRETO, DE 2200 x 1100 MM, E = 17 MM	Material	m <sup>2</sup>	1,0500000	55,74	58,52	
				MO sem LS =>	0,42	LS =>	0,48	MO com LS =>	0,90
				Valor do BDI =>	13,39	Valor com BDI =>		72,99	
	Código	Banco	Descrição	Tipo	Und	Quant.	Valor Unit	Total	
Composição	92263	SINAPI	FABRICAÇÃO DE FÔRMA PARA PILARES E ESTRUTURAS SIMILARES, EM CHAPA DE MADEIRA COMPENSADA RESINADA, E = 17 MM. AF_09/2020	FUES - FUNDAÇÕES E ESTRUTURAS	m <sup>2</sup>	1,0000000	182,43	182,43	
Composição Auxiliar	91693	SINAPI	SERRA CIRCULAR DE BANCADA COM MOTOR ELÉTRICO POTÊNCIA DE 5HP, COM COIFA PARA DISCO 10" - CHI DIURNO. AF_08/2015	CHOR - CUSTOS HORÁRIOS DE MÁQUINAS E EQUIPAMENTOS	CHI	0,2550000	32,46	8,27	
Composição Auxiliar	91692	SINAPI	SERRA CIRCULAR DE BANCADA COM MOTOR ELÉTRICO POTÊNCIA DE 5HP, COM COIFA PARA DISCO 10" - CHP DIURNO. AF_08/2015	CHOR - CUSTOS HORÁRIOS DE MÁQUINAS E EQUIPAMENTOS	CHP	0,0630000	33,74	2,12	
Composição Auxiliar	88239	SINAPI	AJUDANTE DE CARPINTEIRO COM ENCARGOS COMPLEMENTARES	SEDI - SERVIÇOS DIVERSOS	H	0,2500000	19,68	4,92	
Composição Auxiliar	88262	SINAPI	CARPINTEIRO DE FORMAS COM ENCARGOS COMPLEMENTARES	SEDI - SERVIÇOS DIVERSOS	H	1,1800000	24,39	28,78	
Insumo	00001358	SINAPI	CHAPA/PAINEL DE MADEIRA COMPENSADA RESINADA (MADEIRITE RESINADO ROSA) PARA FORMA DE CONCRETO, DE 2200 x 1100 MM, E = 17 MM	Material	m <sup>2</sup>	1,3360000	55,74	74,46	
Insumo	00005068	SINAPI	PREGO DE ACO POLIDO COM CABECA 17 X 21 (2 X 11)	Material	KG	0,2080000	22,38	4,65	
Insumo	00004491	SINAPI	PONTALETE *7,5 X 7,5* CM EM PINUS, MISTA OU EQUIVALENTE DA REGIAO - BRUTA	Material	M	2,3080000	10,70	24,69	
Insumo	00004517	SINAPI	SARRAFO *2,5 X 7,5* CM EM PINUS, MISTA OU EQUIVALENTE DA REGIAO - BRUTA	Material	M	9,2370000	3,74	34,54	



MO sem LS => 16,32    LS =>            18,57    MO com LS  
=>  
Valor do BDI 40,99                            Valor com BDI =>    223,42  
=>

	Código	Banco	Descrição	Tipo	Und	Quant.	Valor Unit	Total
Composição	92265	SINAPI	FABRICAÇÃO DE FÔRMA PARA VIGAS, EM CHAPA DE MADEIRA COMPENSADA RESINADA, E = 17 MM. AF_09/2020	FUES - FUNDAÇÕES E ESTRUTURAS	m²	1,0000000	130,74	130,74
Composição Auxiliar	91692	SINAPI	SERRA CIRCULAR DE BANCADA COM MOTOR ELÉTRICO POTÊNCIA DE 5HP, COM COIFA PARA DISCO 10" - CHP DIURNO. AF_08/2015	CHOR - CUSTOS HORÁRIOS DE MÁQUINAS E EQUIPAMENTOS	CHP	0,0500000	33,74	1,68
Composição Auxiliar	91693	SINAPI	SERRA CIRCULAR DE BANCADA COM MOTOR ELÉTRICO POTÊNCIA DE 5HP, COM COIFA PARA DISCO 10" - CHI DIURNO. AF_08/2015	CHOR - CUSTOS HORÁRIOS DE MÁQUINAS E EQUIPAMENTOS	CHI	0,2370000	32,46	7,69
Composição Auxiliar	88239	SINAPI	AJUDANTE DE CARPINTEIRO COM ENCARGOS COMPLEMENTARES	SEDI - SERVIÇOS DIVERSOS	H	0,2020000	19,68	3,97
Composição Auxiliar	88262	SINAPI	CARPINTEIRO DE FORMAS COM ENCARGOS COMPLEMENTARES	SEDI - SERVIÇOS DIVERSOS	H	0,9110000	24,39	22,21
Insumo	00001358	SINAPI	CHAPA/PAINEL DE MADEIRA COMPENSADA RESINADA (MADEIRITE RESINADO ROSA) PARA FORMA DE CONCRETO, DE 2200 x 1100 MM, E = 17 MM	Material	m²	1,1460000	55,74	63,87
Insumo	00005068	SINAPI	PREGO DE ACO POLIDO COM CABECA 17 X 21 (2 X 11)	Material	KG	0,1590000	22,38	3,55
Insumo	00004491	SINAPI	PONTALETE *7,5 X 7,5* CM EM PINUS, MISTA OU EQUIVALENTE DA REGIAO - BRUTA	Material	M	0,1660000	10,70	1,77
Insumo	00004517	SINAPI	SARRAFO *2,5 X 7,5* CM EM PINUS, MISTA OU EQUIVALENTE DA REGIAO - BRUTA	Material	M	6,9520000	3,74	26,00
				MO sem LS => 13,20    LS =>            15,02    MO com LS =>				
				Valor do BDI 29,37                            Valor com BDI =>    160,11 =>				
	Código	Banco	Descrição	Tipo	Und	Quant.	Valor Unit	Total

Composição	96533	SINAPI	FABRICAÇÃO, MONTAGEM E DESMONTAGEM DE FÔRMA PARA VIGA BALDRAME, EM MADEIRA SERRADA, E=25 MM, 2 UTILIZAÇÕES. AF_06/2017	FUES - FUNDAÇÕES E ESTRUTURAS	m²	1,0000000	107,02	107,02	
Composição Auxiliar	91692	SINAPI	SERRA CIRCULAR DE BANCADA COM MOTOR ELÉTRICO POTÊNCIA DE 5HP, COM COIFA PARA DISCO 10" - CHP DIURNO. AF_08/2015	CHOR - CUSTOS HORÁRIOS DE MÁQUINAS E EQUIPAMENTOS	CHP	0,0320000	33,74	1,07	
Composição Auxiliar	91693	SINAPI	SERRA CIRCULAR DE BANCADA COM MOTOR ELÉTRICO POTÊNCIA DE 5HP, COM COIFA PARA DISCO 10" - CHI DIURNO. AF_08/2015	CHOR - CUSTOS HORÁRIOS DE MÁQUINAS E EQUIPAMENTOS	CHI	0,0280000	32,46	0,90	
Composição Auxiliar	88239	SINAPI	AJUDANTE DE CARPINTEIRO COM ENCARGOS COMPLEMENTARES	SEDI - SERVIÇOS DIVERSOS	H	0,5000000	19,68	9,84	
Composição Auxiliar	88262	SINAPI	CARPINTEIRO DE FORMAS COM ENCARGOS COMPLEMENTARES	SEDI - SERVIÇOS DIVERSOS	H	1,2890000	24,39	31,43	
Insumo	00002692	SINAPI	DESMOLDANTE PROTETOR PARA FORMAS DE MADEIRA, DE BASE OLEOSA EMULSIONADA EM AGUA	Material	L	0,0170000	7,58	0,12	
Insumo	00005073	SINAPI	PREGO DE ACO POLIDO COM CABECA 17 X 24 (2 1/4 X 11)	Material	KG	0,0490000	22,81	1,11	
Insumo	00040304	SINAPI	PREGO DE ACO POLIDO COM CABECA DUPLA 17 X 27 (2 1/2 X 11)	Material	KG	0,0340000	27,62	0,93	
Insumo	00004491	SINAPI	PONTALETE *7,5 X 7,5* CM EM PINUS, MISTA OU EQUIVALENTE DA REGIAO - BRUTA	Material	M	1,1660000	10,70	12,47	
Insumo	00004517	SINAPI	SARRAFO *2,5 X 7,5* CM EM PINUS, MISTA OU EQUIVALENTE DA REGIAO - BRUTA	Material	M	1,0930000	3,74	4,08	
Insumo	00006189	SINAPI	TABUA NAO APARELHADA *2,5 X 30* CM, EM MACARANDUBA, ANGELIM OU EQUIVALENTE DA REGIAO - BRUTA	Material	M	1,9430000	23,20	45,07	
				MO sem LS =>	15,59	LS =>	17,74	MO com LS =>	33,33
				Valor do BDI =>	24,04	Valor com BDI =>			131,06
=>									
	<b>Código</b>	<b>Banco</b>	<b>Descrição</b>	<b>Tipo</b>	<b>Und</b>	<b>Quant.</b>	<b>Valor Unit</b>	<b>Total</b>	



Composição	91185	SINAPI	FIXAÇÃO DE TUBOS HORIZONTAIS DE PVC, CPVC OU COBRE DIÂMETROS MENORES OU IGUAIS A 40 MM COM ABRAÇADEIRA METÁLICA FLEXÍVEL 18 MM, FIXADA DIRETAMENTE NA LAJE. AF_05/2015	INHI - INSTALAÇÕES HIDROS SANITÁRIAS	M	1,0000000	6,90	6,90		
Composição Auxiliar	88248	SINAPI	AUXILIAR DE ENCANADOR OU BOMBEIRO HIDRÁULICO COM ENCARGOS COMPLEMENTARES	SEDI - SERVIÇOS DIVERSOS	H	0,0290000	19,27	0,55		
Composição Auxiliar	88267	SINAPI	ENCANADOR OU BOMBEIRO HIDRÁULICO COM ENCARGOS COMPLEMENTARES	SEDI - SERVIÇOS DIVERSOS	H	0,2110000	24,04	5,07		
Insumo	00004350	SINAPI	BUCHA DE NYLON, DIAMETRO DO FURO 8 MM, COMPRIMENTO 40 MM, COM PARAFUSO DE ROSCA SOBERBA, CABECA CHATA, FENDA SIMPLES, 4,8 X 50 MM	Material	UN	1,3000000	0,78	1,01		
Insumo	00014153	SINAPI	FITA METALICA PERFURADA, L = *18* MM, ROLO DE 30 M, CARGA RECOMENDADA = *30* KGF	Material	UN	0,0050000	55,49	0,27		
					MO sem LS =>	2,08	LS =>	2,36	MO com LS =>	4,44
					Valor do BDI =>	1,55	Valor com BDI =>		8,45	

	Código	Banco	Descrição	Tipo	Und	Quant.	Valor Unit	Total		
Composição	90436	SINAPI	FURO EM ALVENARIA PARA DIÂMETROS MENORES OU IGUAIS A 40 MM. AF_05/2015	INHI - INSTALAÇÕES HIDROS SANITÁRIAS	UN	1,0000000	13,35	13,35		
Composição Auxiliar	88248	SINAPI	AUXILIAR DE ENCANADOR OU BOMBEIRO HIDRÁULICO COM ENCARGOS COMPLEMENTARES	SEDI - SERVIÇOS DIVERSOS	H	0,0770000	19,27	1,48		
Composição Auxiliar	88267	SINAPI	ENCANADOR OU BOMBEIRO HIDRÁULICO COM ENCARGOS COMPLEMENTARES	SEDI - SERVIÇOS DIVERSOS	H	0,4940000	24,04	11,87		
					MO sem LS =>	4,93	LS =>	5,61	MO com LS =>	10,54
					Valor do BDI =>	2,99	Valor com BDI =>		16,34	

	Código	Banco	Descrição	Tipo	Und	Quant.	Valor Unit	Total
Composição	93282	SINAPI	GUINCHO ELÉTRICO DE COLUNA, CAPACIDADE 400 KG, COM MOTO FREIO, MOTOR TRIFÁSICO DE 1,25 CV - CHI DIURNO. AF_03/2016	CHOR - CUSTOS HORÁRIOS DE MÁQUINAS E EQUIPAMENTOS	CHI	1,0000000	29,47	29,47

Composição Auxiliar	93278	SINAPI	GUINCHO ELÉTRICO DE COLUNA, CAPACIDADE 400 KG, COM MOTO FREIO, MOTOR TRIFÁSICO DE 1,25 CV - JUROS. AF_03/2016	CHOR - CUSTOS HORÁRIOS DE MÁQUINAS E EQUIPAMENTOS	H	1,0000000	0,03	0,03	
Composição Auxiliar	93277	SINAPI	GUINCHO ELÉTRICO DE COLUNA, CAPACIDADE 400 KG, COM MOTO FREIO, MOTOR TRIFÁSICO DE 1,25 CV - DEPRECIAÇÃO. AF_03/2016	CHOR - CUSTOS HORÁRIOS DE MÁQUINAS E EQUIPAMENTOS	H	1,0000000	0,32	0,32	
Composição Auxiliar	88295	SINAPI	OPERADOR DE GUINCHO COM ENCARGOS COMPLEMENTARES	SEDI - SERVIÇOS DIVERSOS	H	1,0000000	29,12	29,12	
				MO sem LS =>	11,55	LS =>	13,14	MO com LS =>	24,69
				Valor do BDI =>	6,62	Valor com BDI =>		36,09	
	Código	Banco	Descrição	Tipo	Und	Quant.	Valor Unit	Total	
Composição	93281	SINAPI	GUINCHO ELÉTRICO DE COLUNA, CAPACIDADE 400 KG, COM MOTO FREIO, MOTOR TRIFÁSICO DE 1,25 CV - CHP DIURNO. AF_03/2016	CHOR - CUSTOS HORÁRIOS DE MÁQUINAS E EQUIPAMENTOS	CHP	1,0000000	30,47	30,47	
Composição Auxiliar	93279	SINAPI	GUINCHO ELÉTRICO DE COLUNA, CAPACIDADE 400 KG, COM MOTO FREIO, MOTOR TRIFÁSICO DE 1,25 CV - MANUTENÇÃO. AF_03/2016	CHOR - CUSTOS HORÁRIOS DE MÁQUINAS E EQUIPAMENTOS	H	1,0000000	0,30	0,30	
Composição Auxiliar	93277	SINAPI	GUINCHO ELÉTRICO DE COLUNA, CAPACIDADE 400 KG, COM MOTO FREIO, MOTOR TRIFÁSICO DE 1,25 CV - DEPRECIAÇÃO. AF_03/2016	CHOR - CUSTOS HORÁRIOS DE MÁQUINAS E EQUIPAMENTOS	H	1,0000000	0,32	0,32	
Composição Auxiliar	93278	SINAPI	GUINCHO ELÉTRICO DE COLUNA, CAPACIDADE 400 KG, COM MOTO FREIO, MOTOR TRIFÁSICO DE 1,25 CV - JUROS. AF_03/2016	CHOR - CUSTOS HORÁRIOS DE MÁQUINAS E EQUIPAMENTOS	H	1,0000000	0,03	0,03	
Composição Auxiliar	93280	SINAPI	GUINCHO ELÉTRICO DE COLUNA, CAPACIDADE 400 KG, COM MOTO FREIO, MOTOR TRIFÁSICO DE 1,25 CV - MATERIAIS NA OPERAÇÃO. AF_03/2016	CHOR - CUSTOS HORÁRIOS DE MÁQUINAS E EQUIPAMENTOS	H	1,0000000	0,70	0,70	
Composição Auxiliar	88295	SINAPI	OPERADOR DE GUINCHO COM ENCARGOS COMPLEMENTARES	SEDI - SERVIÇOS DIVERSOS	H	1,0000000	29,12	29,12	

MO sem LS => 11,55 LS => 13,14 MO com LS => 24,69  
Valor do BDI 6,84 Valor com BDI => 37,31  
=>

	Código	Banco	Descrição	Tipo	Und	Quant.	Valor Unit	Total
Composição	93277	SINAPI	GUINCHO ELÉTRICO DE COLUNA, CAPACIDADE 400 KG, COM MOTO FREIO, MOTOR TRIFÁSICO DE 1,25 CV - DEPRECIAÇÃO. AF_03/2016	CHOR - CUSTOS HORÁRIOS DE MÁQUINAS E EQUIPAMENTOS	H	1,0000000	0,32	0,32
Insumo	00036487	SINAPI	GUINCHO ELETRICO DE COLUNA, CAPACIDADE 400 KG, COM MOTO FREIO, MOTOR TRIFASICO DE 1,25 CV	Equipamento	UN	0,0000640	5.099,78	0,32
				MO sem LS => 0,00 LS => 0,00 MO com LS => 0,00				
				Valor do BDI 0,07 Valor com BDI => 0,39				
	Código	Banco	Descrição	Tipo	Und	Quant.	Valor Unit	Total
Composição	93278	SINAPI	GUINCHO ELÉTRICO DE COLUNA, CAPACIDADE 400 KG, COM MOTO FREIO, MOTOR TRIFÁSICO DE 1,25 CV - JUROS. AF_03/2016	CHOR - CUSTOS HORÁRIOS DE MÁQUINAS E EQUIPAMENTOS	H	1,0000000	0,03	0,03
Insumo	00036487	SINAPI	GUINCHO ELETRICO DE COLUNA, CAPACIDADE 400 KG, COM MOTO FREIO, MOTOR TRIFASICO DE 1,25 CV	Equipamento	UN	0,0000076	5.099,78	0,03
				MO sem LS => 0,00 LS => 0,00 MO com LS => 0,00				
				Valor do BDI 0,00 Valor com BDI => 0,03				
	Código	Banco	Descrição	Tipo	Und	Quant.	Valor Unit	Total
Composição	93279	SINAPI	GUINCHO ELÉTRICO DE COLUNA, CAPACIDADE 400 KG, COM MOTO FREIO, MOTOR TRIFÁSICO DE 1,25 CV - MANUTENÇÃO. AF_03/2016	CHOR - CUSTOS HORÁRIOS DE MÁQUINAS E EQUIPAMENTOS	H	1,0000000	0,30	0,30
Insumo	00036487	SINAPI	GUINCHO ELETRICO DE COLUNA, CAPACIDADE 400 KG, COM MOTO FREIO, MOTOR TRIFASICO DE 1,25 CV	Equipamento	UN	0,0000600	5.099,78	0,30

MO sem LS => 0,00 LS => 0,00 MO com LS => 0,00  
Valor do BDI 0,06 Valor com BDI => 0,36  
=>

	Código	Banco	Descrição	Tipo	Und	Quant.	Valor Unit	Total
Composição	93280	SINAPI	GUINCHO ELÉTRICO DE COLUNA, CAPACIDADE 400 KG, COM MOTO FREIO, MOTOR TRIFÁSICO DE 1,25 CV - MATERIAIS NA OPERAÇÃO. AF_03/2016	CHOR - CUSTOS HORÁRIOS DE MÁQUINAS E EQUIPAMENTOS	H	1,0000000	0,70	0,70
Insumo	00002705	SINAPI	ENERGIA ELETRICA ATE 2000 KWH INDUSTRIAL, SEM DEMANDA	Material	KWH	0,7800000	0,90	0,70
				MO sem LS => 0,00 LS => 0,00 MO com LS => 0,00				
				Valor do BDI 0,15 Valor com BDI => 0,85				

	Código	Banco	Descrição	Tipo	Und	Quant.	Valor Unit	Total
Composição	93288	SINAPI	GUINDASTE HIDRÁULICO AUTOPROPELIDO, COM LANÇA TELESCÓPICA 40 M, CAPACIDADE MÁXIMA 60 T, POTÊNCIA 260 KW - CHI DIURNO. AF_03/2016	CHOR - CUSTOS HORÁRIOS DE MÁQUINAS E EQUIPAMENTOS	CHI	1,0000000	154,46	154,46
Composição Auxiliar	93296	SINAPI	GUINDASTE HIDRÁULICO AUTOPROPELIDO, COM LANÇA TELESCÓPICA 40 M, CAPACIDADE MÁXIMA 60 T, POTÊNCIA 260 KW - IMPOSTOS E SEGUROS. AF_03/2016	CHOR - CUSTOS HORÁRIOS DE MÁQUINAS E EQUIPAMENTOS	H	1,0000000	13,50	13,50
Composição Auxiliar	93283	SINAPI	GUINDASTE HIDRÁULICO AUTOPROPELIDO, COM LANÇA TELESCÓPICA 40 M, CAPACIDADE MÁXIMA 60 T, POTÊNCIA 260 KW - DEPRECIÇÃO. AF_03/2016	CHOR - CUSTOS HORÁRIOS DE MÁQUINAS E EQUIPAMENTOS	H	1,0000000	94,78	94,78
Composição Auxiliar	93284	SINAPI	GUINDASTE HIDRÁULICO AUTOPROPELIDO, COM LANÇA TELESCÓPICA 40 M, CAPACIDADE MÁXIMA 60 T, POTÊNCIA 260 KW - JUROS. AF_03/2016	CHOR - CUSTOS HORÁRIOS DE MÁQUINAS E EQUIPAMENTOS	H	1,0000000	17,06	17,06
Composição Auxiliar	88296	SINAPI	OPERADOR DE GUINDASTE COM ENCARGOS COMPLEMENTARES	SEDI - SERVIÇOS DIVERSOS	H	1,0000000	29,12	29,12



Composição	93283	SINAPI	GUINDASTE HIDRÁULICO AUTOPROPELIDO, COM LANÇA TELESCÓPICA 40 M, CAPACIDADE MÁXIMA 60 T, POTÊNCIA 260 KW - DEPRECIÇÃO. AF_03/2016	CHOR - CUSTOS HORÁRIOS DE MÁQUINAS E EQUIPAMENTOS	H	1,0000000	94,78	94,78	
Insumo	00044474	SINAPI	GUINDASTE HIDRAULICO AUTOPROPELIDO, COM LANCA TELESCOPICA 40 M, CAPACIDADE MAXIMA 60 T, POTENCIA 260 KW, TRACAO 6 X 6	Equipamento	UN	0,0000400	2.369.727,93	94,78	
				MO sem LS =>	0,00	LS =>	0,00	MO com LS =>	0,00
				Valor do BDI =>	21,29	Valor com BDI =>		116,07	
	<b>Código</b>	<b>Banco</b>	<b>Descrição</b>	<b>Tipo</b>	<b>Und</b>	<b>Quant.</b>	<b>Valor Unit</b>	<b>Total</b>	
Composição	93296	SINAPI	GUINDASTE HIDRÁULICO AUTOPROPELIDO, COM LANÇA TELESCÓPICA 40 M, CAPACIDADE MÁXIMA 60 T, POTÊNCIA 260 KW - IMPOSTOS E SEGUROS. AF_03/2016	CHOR - CUSTOS HORÁRIOS DE MÁQUINAS E EQUIPAMENTOS	H	1,0000000	13,50	13,50	
Insumo	00044474	SINAPI	GUINDASTE HIDRAULICO AUTOPROPELIDO, COM LANCA TELESCOPICA 40 M, CAPACIDADE MAXIMA 60 T, POTENCIA 260 KW, TRACAO 6 X 6	Equipamento	UN	0,0000057	2.369.727,93	13,50	
				MO sem LS =>	0,00	LS =>	0,00	MO com LS =>	0,00
				Valor do BDI =>	3,03	Valor com BDI =>		16,53	
	<b>Código</b>	<b>Banco</b>	<b>Descrição</b>	<b>Tipo</b>	<b>Und</b>	<b>Quant.</b>	<b>Valor Unit</b>	<b>Total</b>	
Composição	93284	SINAPI	GUINDASTE HIDRÁULICO AUTOPROPELIDO, COM LANÇA TELESCÓPICA 40 M, CAPACIDADE MÁXIMA 60 T, POTÊNCIA 260 KW - JUROS. AF_03/2016	CHOR - CUSTOS HORÁRIOS DE MÁQUINAS E EQUIPAMENTOS	H	1,0000000	17,06	17,06	
Insumo	00044474	SINAPI	GUINDASTE HIDRAULICO AUTOPROPELIDO, COM LANCA TELESCOPICA 40 M, CAPACIDADE MAXIMA 60 T, POTENCIA 260 KW, TRACAO 6 X 6	Equipamento	UN	0,0000072	2.369.727,93	17,06	
				MO sem LS =>	0,00	LS =>	0,00	MO com LS =>	0,00
				Valor do BDI =>	3,83	Valor com BDI =>		20,89	



=>

	Código	Banco	Descrição	Tipo	Und	Quant.	Valor Unit	Total		
Composição	93285	SINAPI	GUINDASTE HIDRÁULICO AUTOPROPELIDO, COM LANÇA TELESCÓPICA 40 M, CAPACIDADE MÁXIMA 60 T, POTÊNCIA 260 KW - MANUTENÇÃO. AF_03/2016	CHOR - CUSTOS HORÁRIOS DE MÁQUINAS E EQUIPAMENTOS	H	1,0000000	152,37	152,37		
Insumo	00044474	SINAPI	GUINDASTE HIDRAULICO AUTOPROPELIDO, COM LANCA TELESCOPICA 40 M, CAPACIDADE MAXIMA 60 T, POTENCIA 260 KW, TRACAO 6 X 6	Equipamento	UN	0,0000643	2.369.727,93	152,37		
					MO sem LS =>	0,00	LS =>	0,00	MO com LS =>	0,00
					Valor do BDI =>	34,23	Valor com BDI =>		186,60	
<hr/>										
	Código	Banco	Descrição	Tipo	Und	Quant.	Valor Unit	Total		
Composição	93286	SINAPI	GUINDASTE HIDRÁULICO AUTOPROPELIDO, COM LANÇA TELESCÓPICA 40 M, CAPACIDADE MÁXIMA 60 T, POTÊNCIA 260 KW - MATERIAIS NA OPERAÇÃO. AF_03/2016	CHOR - CUSTOS HORÁRIOS DE MÁQUINAS E EQUIPAMENTOS	H	1,0000000	11,70	11,70		
Insumo	00002705	SINAPI	ENERGIA ELETRICA ATE 2000 KWH INDUSTRIAL, SEM DEMANDA	Material	KWH	13,0000000	0,90	11,70		
					MO sem LS =>	0,00	LS =>	0,00	MO com LS =>	0,00
					Valor do BDI =>	2,62	Valor com BDI =>		14,32	
<hr/>										
	Código	Banco	Descrição	Tipo	Und	Quant.	Valor Unit	Total		
Composição	5928	SINAPI	GUINDAUTO HIDRÁULICO, CAPACIDADE MÁXIMA DE CARGA 6200 KG, MOMENTO MÁXIMO DE CARGA 11,7 TM, ALCANCE MÁXIMO HORIZONTAL 9,70 M, INCLUSIVE CAMINHÃO TOCO PBT 16.000 KG, POTÊNCIA DE 189 CV - CHP DIURNO. AF_06/2014	CHOR - CUSTOS HORÁRIOS DE MÁQUINAS E EQUIPAMENTOS	CHP	1,0000000	303,24	303,24		



Composição Auxiliar	89259	SINAPI	GUINDAUTO HIDRÁULICO, CAPACIDADE MÁXIMA DE CARGA 6200 KG, MOMENTO MÁXIMO DE CARGA 11,7 TM, ALCANCE MÁXIMO HORIZONTAL 9,70 M, INCLUSIVE CAMINHÃO TOCO PBT 16.000 KG, POTÊNCIA DE 189 CV - DEPRECIÇÃO. AF_06/2014	CHOR - CUSTOS HORÁRIOS DE MÁQUINAS E EQUIPAMENTOS	H	1,0000000	28,37	28,37	
Composição Auxiliar	89260	SINAPI	GUINDAUTO HIDRÁULICO, CAPACIDADE MÁXIMA DE CARGA 6200 KG, MOMENTO MÁXIMO DE CARGA 11,7 TM, ALCANCE MÁXIMO HORIZONTAL 9,70 M, INCLUSIVE CAMINHÃO TOCO PBT 16.000 KG, POTÊNCIA DE 189 CV - JUROS. AF_06/2014	CHOR - CUSTOS HORÁRIOS DE MÁQUINAS E EQUIPAMENTOS	H	1,0000000	5,36	5,36	
Composição Auxiliar	89262	SINAPI	GUINDAUTO HIDRÁULICO, CAPACIDADE MÁXIMA DE CARGA 6200 KG, MOMENTO MÁXIMO DE CARGA 11,7 TM, ALCANCE MÁXIMO HORIZONTAL 9,70 M, INCLUSIVE CAMINHÃO TOCO PBT 16.000 KG, POTÊNCIA DE 189 CV - MANUTENÇÃO. AF_06/2014	CHOR - CUSTOS HORÁRIOS DE MÁQUINAS E EQUIPAMENTOS	H	1,0000000	48,48	48,48	
Composição Auxiliar	91466	SINAPI	GUINDAUTO HIDRÁULICO, CAPACIDADE MÁXIMA DE CARGA 6200 KG, MOMENTO MÁXIMO DE CARGA 11,7 TM, ALCANCE MÁXIMO HORIZONTAL 9,70 M, INCLUSIVE CAMINHÃO TOCO PBT 16.000 KG, POTÊNCIA DE 189 CV - IMPOSTOS E SEGUROS. AF_08/2015	CHOR - CUSTOS HORÁRIOS DE MÁQUINAS E EQUIPAMENTOS	H	1,0000000	4,25	4,25	
Composição Auxiliar	91467	SINAPI	GUINDAUTO HIDRÁULICO, CAPACIDADE MÁXIMA DE CARGA 6200 KG, MOMENTO MÁXIMO DE CARGA 11,7 TM, ALCANCE MÁXIMO HORIZONTAL 9,70 M, INCLUSIVE CAMINHÃO TOCO PBT 16.000 KG, POTÊNCIA DE 189 CV - MATERIAIS NA OPERAÇÃO. AF_08/2015	CHOR - CUSTOS HORÁRIOS DE MÁQUINAS E EQUIPAMENTOS	H	1,0000000	183,42	183,42	
Composição Auxiliar	88286	SINAPI	MOTORISTA OPERADOR DE MUNCK COM ENCARGOS COMPLEMENTARES	SEDI - SERVIÇOS DIVERSOS	H	1,0000000	33,36	33,36	
				MO sem LS =>	13,53	LS =>	15,40	MO com LS =>	28,93
				Valor do BDI =>	68,13			Valor com BDI =>	371,37
	Código	Banco	Descrição	Tipo	Und	Quant.	Valor Unit	Total	
Composição	89259	SINAPI	GUINDAUTO HIDRÁULICO, CAPACIDADE MÁXIMA DE CARGA 6200 KG, MOMENTO MÁXIMO DE CARGA 11,7 TM, ALCANCE MÁXIMO HORIZONTAL 9,70 M, INCLUSIVE CAMINHÃO TOCO PBT 16.000 KG, POTÊNCIA DE 189 CV - DEPRECIÇÃO. AF_06/2014	CHOR - CUSTOS HORÁRIOS DE MÁQUINAS E EQUIPAMENTOS	H	1,0000000	28,37	28,37	
Insumo	00037752	SINAPI	CAMINHÃO TOCO, PESO BRUTO TOTAL 16000 KG, CARGA UTIL MAXIMA 11030 KG, DISTANCIA ENTRE EIXOS 5,41 M, POTENCIA 185 CV (INCLUI CABINE E CHASSI, NAO INCLUI CARROCERIA)	Equipamento	UN	0,0000343	607.581,06	20,84	

Insumo	00003363	SINAPI	GUINDAUTO HIDRAULICO, CAPACIDADE MAXIMA DE CARGA 6200 KG, MOMENTO MAXIMO DE CARGA 11,7 TM , ALCANCE MAXIMO HORIZONTAL 9,70 M, PARA MONTAGEM SOBRE CHASSI DE CAMINHAO PBT MINIMO 13000 KG (INCLUI MONTAGEM, NAO INCLUI CAMINHAO)	Equipamento	UN	0,0000551	136.750,00	7,53	
				MO sem LS =>	0,00	LS =>	0,00	MO com LS =>	0,00
				Valor do BDI =>	6,37	Valor com BDI =>		34,74	
	<b>Código</b>	<b>Banco</b>	<b>Descrição</b>	<b>Tipo</b>	<b>Und</b>	<b>Quant.</b>	<b>Valor Unit</b>	<b>Total</b>	
Composição	91466	SINAPI	GUINDAUTO HIDRÁULICO, CAPACIDADE MÁXIMA DE CARGA 6200 KG, MOMENTO MÁXIMO DE CARGA 11,7 TM, ALCANCE MÁXIMO HORIZONTAL 9,70 M, INCLUSIVE CAMINHÃO TOCO PBT 16.000 KG, POTÊNCIA DE 189 CV - IMPOSTOS E SEGUROS. AF_08/2015	CHOR - CUSTOS HORÁRIOS DE MÁQUINAS E EQUIPAMENTOS	H	1,0000000	4,25	4,25	
Insumo	00037752	SINAPI	CAMINHAO TOCO, PESO BRUTO TOTAL 16000 KG, CARGA UTIL MAXIMA 11030 KG, DISTANCIA ENTRE EIXOS 5,41 M, POTENCIA 185 CV (INCLUI CABINE E CHASSI, NAO INCLUI CARROGERIA)	Equipamento	UN	0,0000057	607.581,06	3,46	
Insumo	00003363	SINAPI	GUINDAUTO HIDRAULICO, CAPACIDADE MAXIMA DE CARGA 6200 KG, MOMENTO MAXIMO DE CARGA 11,7 TM , ALCANCE MAXIMO HORIZONTAL 9,70 M, PARA MONTAGEM SOBRE CHASSI DE CAMINHAO PBT MINIMO 13000 KG (INCLUI MONTAGEM, NAO INCLUI CAMINHAO)	Equipamento	UN	0,0000058	136.750,00	0,79	
				MO sem LS =>	0,00	LS =>	0,00	MO com LS =>	0,00
				Valor do BDI =>	0,95	Valor com BDI =>		5,20	
	<b>Código</b>	<b>Banco</b>	<b>Descrição</b>	<b>Tipo</b>	<b>Und</b>	<b>Quant.</b>	<b>Valor Unit</b>	<b>Total</b>	
Composição	89260	SINAPI	GUINDAUTO HIDRÁULICO, CAPACIDADE MÁXIMA DE CARGA 6200 KG, MOMENTO MÁXIMO DE CARGA 11,7 TM, ALCANCE MÁXIMO HORIZONTAL 9,70 M, INCLUSIVE CAMINHÃO TOCO PBT 16.000 KG, POTÊNCIA DE 189 CV - JUROS. AF_06/2014	CHOR - CUSTOS HORÁRIOS DE MÁQUINAS E EQUIPAMENTOS	H	1,0000000	5,36	5,36	
Insumo	00037752	SINAPI	CAMINHAO TOCO, PESO BRUTO TOTAL 16000 KG, CARGA UTIL MAXIMA 11030 KG, DISTANCIA ENTRE EIXOS 5,41 M, POTENCIA 185	Equipamento	UN	0,0000072	607.581,06	4,37	

	Código	Banco	Descrição	Tipo	Und	Quant.	Valor Unit	Total	
Insumo	00003363	SINAPI	CV (INCLUI CABINE E CHASSI, NAO INCLUI CARROCERIA)						
			GUINDAUTO HIDRAULICO, CAPACIDADE MAXIMA DE CARGA 6200 KG, MOMENTO MAXIMO DE CARGA 11,7 TM , ALCANCE MAXIMO HORIZONTAL 9,70 M, PARA MONTAGEM SOBRE CHASSI DE CAMINHAO PBT MINIMO 13000 KG (INCLUI MONTAGEM, NAO INCLUI CAMINHAO)	Equipamento	UN	0,0000073	136.750,00	0,99	
				MO sem LS =>	0,00	LS =>	0,00	MO com LS =>	0,00
				Valor do BDI =>	1,20		Valor com BDI =>	6,56	
Composição	89262	SINAPI	GUINDAUTO HIDRÁULICO, CAPACIDADE MÁXIMA DE CARGA 6200 KG, MOMENTO MÁXIMO DE CARGA 11,7 TM, ALCANCE MÁXIMO HORIZONTAL 9,70 M, INCLUSIVE CAMINHÃO TOCO PBT 16.000 KG, POTÊNCIA DE 189 CV - MANUTENÇÃO. AF_06/2014	CHOR - CUSTOS HORÁRIOS DE MÁQUINAS E EQUIPAMENTOS	H	1,0000000	48,48	48,48	
Insumo	00037752	SINAPI	CAMINHAO TOCO, PESO BRUTO TOTAL 16000 KG, CARGA UTIL MAXIMA 11030 KG, DISTANCIA ENTRE EIXOS 5,41 M, POTENCIA 185 CV (INCLUI CABINE E CHASSI, NAO INCLUI CARROCERIA)	Equipamento	UN	0,0000643	607.581,06	39,06	
Insumo	00003363	SINAPI	GUINDAUTO HIDRAULICO, CAPACIDADE MAXIMA DE CARGA 6200 KG, MOMENTO MAXIMO DE CARGA 11,7 TM , ALCANCE MAXIMO HORIZONTAL 9,70 M, PARA MONTAGEM SOBRE CHASSI DE CAMINHAO PBT MINIMO 13000 KG (INCLUI MONTAGEM, NAO INCLUI CAMINHAO)	Equipamento	UN	0,0000689	136.750,00	9,42	
				MO sem LS =>	0,00	LS =>	0,00	MO com LS =>	0,00
				Valor do BDI =>	10,89		Valor com BDI =>	59,37	
Composição	91467	SINAPI	GUINDAUTO HIDRÁULICO, CAPACIDADE MÁXIMA DE CARGA 6200 KG, MOMENTO MÁXIMO DE CARGA 11,7 TM, ALCANCE MÁXIMO HORIZONTAL 9,70 M, INCLUSIVE CAMINHÃO TOCO PBT 16.000 KG, POTÊNCIA DE 189 CV - MATERIAIS NA OPERAÇÃO. AF_08/2015	CHOR - CUSTOS HORÁRIOS DE MÁQUINAS E EQUIPAMENTOS	H	1,0000000	183,42	183,42	
Insumo	00004221	SINAPI	OLEO DIESEL COMBUSTIVEL COMUM	Material	L	26,4300000	6,94	183,42	

MO sem LS => 0,00 LS => 0,00 MO com LS => 0,00  
Valor do BDI 41,21 Valor com BDI => 224,63  
=>

	Código	Banco	Descrição	Tipo	Und	Quant.	Valor Unit	Total
Composição	91635	SINAPI	GUINDAUTO HIDRÁULICO, CAPACIDADE MÁXIMA DE CARGA 6500 KG, MOMENTO MÁXIMO DE CARGA 5,8 TM, ALCANCE MÁXIMO HORIZONTAL 7,60 M, INCLUSIVE CAMINHÃO TOCO PBT 9.700 KG, POTÊNCIA DE 160 CV - CHI DIURNO. AF_08/2015	CHOR - CUSTOS HORÁRIOS DE MÁQUINAS E EQUIPAMENTOS	CHI	1,0000000	63,63	63,63
Composição Auxiliar	91629	SINAPI	GUINDAUTO HIDRÁULICO, CAPACIDADE MÁXIMA DE CARGA 6500 KG, MOMENTO MÁXIMO DE CARGA 5,8 TM, ALCANCE MÁXIMO HORIZONTAL 7,60 M, INCLUSIVE CAMINHÃO TOCO PBT 9.700 KG, POTÊNCIA DE 160 CV - DEPRECIÇÃO. AF_08/2015	CHOR - CUSTOS HORÁRIOS DE MÁQUINAS E EQUIPAMENTOS	H	1,0000000	22,55	22,55
Composição Auxiliar	91631	SINAPI	GUINDAUTO HIDRÁULICO, CAPACIDADE MÁXIMA DE CARGA 6500 KG, MOMENTO MÁXIMO DE CARGA 5,8 TM, ALCANCE MÁXIMO HORIZONTAL 7,60 M, INCLUSIVE CAMINHÃO TOCO PBT 9.700 KG, POTÊNCIA DE 160 CV - IMPOSTOS E SEGUROS. AF_08/2015	CHOR - CUSTOS HORÁRIOS DE MÁQUINAS E EQUIPAMENTOS	H	1,0000000	3,41	3,41
Composição Auxiliar	91630	SINAPI	GUINDAUTO HIDRÁULICO, CAPACIDADE MÁXIMA DE CARGA 6500 KG, MOMENTO MÁXIMO DE CARGA 5,8 TM, ALCANCE MÁXIMO HORIZONTAL 7,60 M, INCLUSIVE CAMINHÃO TOCO PBT 9.700 KG, POTÊNCIA DE 160 CV - JUROS. AF_08/2015	CHOR - CUSTOS HORÁRIOS DE MÁQUINAS E EQUIPAMENTOS	H	1,0000000	4,31	4,31
Composição Auxiliar	88286	SINAPI	MOTORISTA OPERADOR DE MUNCK COM ENCARGOS COMPLEMENTARES	SEDI - SERVIÇOS DIVERSOS	H	1,0000000	33,36	33,36
				MO sem LS => 13,53	LS =>	15,40	MO com LS =>	28,93
				Valor do BDI 14,29			Valor com BDI =>	77,92
	Código	Banco	Descrição	Tipo	Und	Quant.	Valor Unit	Total
Composição	91634	SINAPI	GUINDAUTO HIDRÁULICO, CAPACIDADE MÁXIMA DE CARGA 6500 KG, MOMENTO MÁXIMO DE CARGA 5,8 TM, ALCANCE MÁXIMO HORIZONTAL 7,60 M, INCLUSIVE CAMINHÃO TOCO PBT 9.700 KG, POTÊNCIA DE 160 CV - CHP DIURNO. AF_08/2015	CHOR - CUSTOS HORÁRIOS DE MÁQUINAS E EQUIPAMENTOS	CHP	1,0000000	257,80	257,80



Composição Auxiliar	91631	SINAPI	GUINDAUTO HIDRÁULICO, CAPACIDADE MÁXIMA DE CARGA 6500 KG, MOMENTO MÁXIMO DE CARGA 5,8 TM, ALCANCE MÁXIMO HORIZONTAL 7,60 M, INCLUSIVE CAMINHÃO TOCO PBT 9.700 KG, POTÊNCIA DE 160 CV - IMPOSTOS E SEGUROS. AF_08/2015	CHOR - CUSTOS HORÁRIOS DE MÁQUINAS E EQUIPAMENTOS	H	1,0000000	3,41	3,41		
Composição Auxiliar	91633	SINAPI	GUINDAUTO HIDRÁULICO, CAPACIDADE MÁXIMA DE CARGA 6500 KG, MOMENTO MÁXIMO DE CARGA 5,8 TM, ALCANCE MÁXIMO HORIZONTAL 7,60 M, INCLUSIVE CAMINHÃO TOCO PBT 9.700 KG, POTÊNCIA DE 160 CV - MATERIAIS NA OPERAÇÃO. AF_08/2015	CHOR - CUSTOS HORÁRIOS DE MÁQUINAS E EQUIPAMENTOS	H	1,0000000	155,24	155,24		
Composição Auxiliar	91630	SINAPI	GUINDAUTO HIDRÁULICO, CAPACIDADE MÁXIMA DE CARGA 6500 KG, MOMENTO MÁXIMO DE CARGA 5,8 TM, ALCANCE MÁXIMO HORIZONTAL 7,60 M, INCLUSIVE CAMINHÃO TOCO PBT 9.700 KG, POTÊNCIA DE 160 CV - JUROS. AF_08/2015	CHOR - CUSTOS HORÁRIOS DE MÁQUINAS E EQUIPAMENTOS	H	1,0000000	4,31	4,31		
Composição Auxiliar	91629	SINAPI	GUINDAUTO HIDRÁULICO, CAPACIDADE MÁXIMA DE CARGA 6500 KG, MOMENTO MÁXIMO DE CARGA 5,8 TM, ALCANCE MÁXIMO HORIZONTAL 7,60 M, INCLUSIVE CAMINHÃO TOCO PBT 9.700 KG, POTÊNCIA DE 160 CV - DEPRECIÇÃO. AF_08/2015	CHOR - CUSTOS HORÁRIOS DE MÁQUINAS E EQUIPAMENTOS	H	1,0000000	22,55	22,55		
Composição Auxiliar	91632	SINAPI	GUINDAUTO HIDRÁULICO, CAPACIDADE MÁXIMA DE CARGA 6500 KG, MOMENTO MÁXIMO DE CARGA 5,8 TM, ALCANCE MÁXIMO HORIZONTAL 7,60 M, INCLUSIVE CAMINHÃO TOCO PBT 9.700 KG, POTÊNCIA DE 160 CV - MANUTENÇÃO. AF_08/2015	CHOR - CUSTOS HORÁRIOS DE MÁQUINAS E EQUIPAMENTOS	H	1,0000000	38,93	38,93		
Composição Auxiliar	88286	SINAPI	MOTORISTA OPERADOR DE MUNCK COM ENCARGOS COMPLEMENTARES	SEDI - SERVIÇOS DIVERSOS	H	1,0000000	33,36	33,36		
					MO sem LS =>	13,53	LS =>	15,40	MO com LS =>	28,93
					Valor do BDI =>	57,92	Valor com BDI =>			315,72
	Código	Banco	Descrição	Tipo	Und	Quant.	Valor Unit	Total		
Composição	91629	SINAPI	GUINDAUTO HIDRÁULICO, CAPACIDADE MÁXIMA DE CARGA 6500 KG, MOMENTO MÁXIMO DE CARGA 5,8 TM, ALCANCE MÁXIMO HORIZONTAL 7,60 M, INCLUSIVE CAMINHÃO TOCO PBT 9.700 KG, POTÊNCIA DE 160 CV - DEPRECIÇÃO. AF_08/2015	CHOR - CUSTOS HORÁRIOS DE MÁQUINAS E EQUIPAMENTOS	H	1,0000000	22,55	22,55		
Insumo	00044056	SINAPI	CAMINHÃO TOCO, PESO BRUTO TOTAL 10700 KG, CARGA UTIL MAXIMA 7400 KG, DISTANCIA ENTRE EIXOS 4,00 M, POTENCIA 175 CV (INCLUI CABINE E CHASSI, NAO INCLUI CARROCERIA)	Equipamento	UN	0,0000343	501.495,47	17,20		

Insumo	00010712	SINAPI	GUINDAUTO HIDRAULICO, CAPACIDADE MAXIMA DE CARGA 3300 KG, MOMENTO MAXIMO DE CARGA 5,8 TM , ALCANCE MAXIMO HORIZONTAL 7,60 M, PARA MONTAGEM SOBRE CHASSI DE CAMINHAO PBT MINIMO 8000 KG (INCLUI MONTAGEM, NAO INCLUI CAMINHAO)	Equipamento	UN	0,0000551	97.220,70	5,35	
				MO sem LS =>	0,00	LS =>	0,00	MO com LS =>	0,00
				Valor do BDI =>	5,06		Valor com BDI =>		27,61
	Código	Banco	Descrição	Tipo	Und	Quant.	Valor Unit	Total	
Composição	91631	SINAPI	GUINDAUTO HIDRÁULICO, CAPACIDADE MÁXIMA DE CARGA 6500 KG, MOMENTO MÁXIMO DE CARGA 5,8 TM, ALCANCE MÁXIMO HORIZONTAL 7,60 M, INCLUSIVE CAMINHÃO TOCO PBT 9.700 KG, POTÊNCIA DE 160 CV - IMPOSTOS E SEGUROS. AF_08/2015	CHOR - CUSTOS HORÁRIOS DE MÁQUINAS E EQUIPAMENTOS	H	1,0000000	3,41	3,41	
Insumo	00044056	SINAPI	CAMINHAO TOCO, PESO BRUTO TOTAL 10700 KG, CARGA UTIL MAXIMA 7400 KG, DISTANCIA ENTRE EIXOS 4,00 M, POTENCIA 175 CV (INCLUI CABINE E CHASSI, NAO INCLUI CARROCERIA)	Equipamento	UN	0,0000057	501.495,47	2,85	
Insumo	00010712	SINAPI	GUINDAUTO HIDRAULICO, CAPACIDADE MAXIMA DE CARGA 3300 KG, MOMENTO MAXIMO DE CARGA 5,8 TM , ALCANCE MAXIMO HORIZONTAL 7,60 M, PARA MONTAGEM SOBRE CHASSI DE CAMINHAO PBT MINIMO 8000 KG (INCLUI MONTAGEM, NAO INCLUI CAMINHAO)	Equipamento	UN	0,0000058	97.220,70	0,56	
				MO sem LS =>	0,00	LS =>	0,00	MO com LS =>	0,00
				Valor do BDI =>	0,76		Valor com BDI =>		4,17
	Código	Banco	Descrição	Tipo	Und	Quant.	Valor Unit	Total	
Composição	91630	SINAPI	GUINDAUTO HIDRÁULICO, CAPACIDADE MÁXIMA DE CARGA 6500 KG, MOMENTO MÁXIMO DE CARGA 5,8 TM, ALCANCE MÁXIMO HORIZONTAL 7,60 M, INCLUSIVE CAMINHÃO TOCO PBT 9.700 KG, POTÊNCIA DE 160 CV - JUROS. AF_08/2015	CHOR - CUSTOS HORÁRIOS DE MÁQUINAS E EQUIPAMENTOS	H	1,0000000	4,31	4,31	



Insumo	00044056	SINAPI	CAMINHAO TOCO, PESO BRUTO TOTAL 10700 KG, CARGA UTIL MAXIMA 7400 KG, DISTANCIA ENTRE EIXOS 4,00 M, POTENCIA 175 CV (INCLUI CABINE E CHASSI, NAO INCLUI CARROCERIA)	Equipamento	UN	0,0000072	501.495,47	3,61	
Insumo	00010712	SINAPI	GUINDAUTO HIDRAULICO, CAPACIDADE MAXIMA DE CARGA 3300 KG, MOMENTO MAXIMO DE CARGA 5,8 TM , ALCANCE MAXIMO HORIZONTAL 7,60 M, PARA MONTAGEM SOBRE CHASSI DE CAMINHAO PBT MINIMO 8000 KG (INCLUI MONTAGEM, NAO INCLUI CAMINHAO)	Equipamento	UN	0,0000073	97.220,70	0,70	
				MO sem LS =>	0,00	LS =>	0,00	MO com LS =>	0,00
				Valor do BDI =>	0,96			Valor com BDI =>	5,27
<b>Composição</b>									
	<b>Código</b>	<b>Banco</b>	<b>Descrição</b>	<b>Tipo</b>	<b>Und</b>	<b>Quant.</b>	<b>Valor Unit</b>	<b>Total</b>	
Composição	91632	SINAPI	GUINDAUTO HIDRÁULICO, CAPACIDADE MÁXIMA DE CARGA 6500 KG, MOMENTO MÁXIMO DE CARGA 5,8 TM, ALCANCE MÁXIMO HORIZONTAL 7,60 M, INCLUSIVE CAMINHÃO TOCO PBT 9.700 KG, POTÊNCIA DE 160 CV - MANUTENÇÃO. AF_08/2015	CHOR - CUSTOS HORÁRIOS DE MÁQUINAS E EQUIPAMENTOS	H	1,0000000	38,93	38,93	
Insumo	00044056	SINAPI	CAMINHAO TOCO, PESO BRUTO TOTAL 10700 KG, CARGA UTIL MAXIMA 7400 KG, DISTANCIA ENTRE EIXOS 4,00 M, POTENCIA 175 CV (INCLUI CABINE E CHASSI, NAO INCLUI CARROCERIA)	Equipamento	UN	0,0000643	501.495,47	32,24	
Insumo	00010712	SINAPI	GUINDAUTO HIDRAULICO, CAPACIDADE MAXIMA DE CARGA 3300 KG, MOMENTO MAXIMO DE CARGA 5,8 TM , ALCANCE MAXIMO HORIZONTAL 7,60 M, PARA MONTAGEM SOBRE CHASSI DE CAMINHAO PBT MINIMO 8000 KG (INCLUI MONTAGEM, NAO INCLUI CAMINHAO)	Equipamento	UN	0,0000689	97.220,70	6,69	
				MO sem LS =>	0,00	LS =>	0,00	MO com LS =>	0,00
				Valor do BDI =>	8,74			Valor com BDI =>	47,67
<b>Composição</b>									
	<b>Código</b>	<b>Banco</b>	<b>Descrição</b>	<b>Tipo</b>	<b>Und</b>	<b>Quant.</b>	<b>Valor Unit</b>	<b>Total</b>	



Composição	91633	SINAPI	GUINDAUTO HIDRÁULICO, CAPACIDADE MÁXIMA DE CARGA 6500 KG, MOMENTO MÁXIMO DE CARGA 5,8 TM, ALCANCE MÁXIMO HORIZONTAL 7,60 M, INCLUSIVE CAMINHÃO TOCO PBT 9.700 KG, POTÊNCIA DE 160 CV - MATERIAIS NA OPERAÇÃO. AF_08/2015	CHOR - CUSTOS HORÁRIOS DE MÁQUINAS E EQUIPAMENTOS	H	1,0000000	155,24	155,24	
Insumo	00004221	SINAPI	OLEO DIESEL COMBUSTIVEL COMUM	Material	L	22,3700000	6,94	155,24	
				MO sem LS =>	0,00	LS =>	0,00	MO com LS =>	0,00
				Valor do BDI =>	34,88	Valor com BDI =>		190,12	
	Código	Banco	Descrição	Tipo	Und	Quant.	Valor Unit	Total	
Composição	88441	SINAPI	JARDINEIRO COM ENCARGOS COMPLEMENTARES	SEDI - SERVIÇOS DIVERSOS	H	1,0000000	22,12	22,12	
Composição Auxiliar	95390	SINAPI	CURSO DE CAPACITAÇÃO PARA JARDINEIRO (ENCARGOS COMPLEMENTARES) - HORISTA	SEDI - SERVIÇOS DIVERSOS	H	1,0000000	0,06	0,06	
Insumo	00037370	SINAPI	ALIMENTACAO - HORISTA (COLETADO CAIXA)	Outros	H	1,0000000	2,28	2,28	
Insumo	00037372	SINAPI	EXAMES - HORISTA (COLETADO CAIXA)	Outros	H	1,0000000	0,81	0,81	
Insumo	00043489	SINAPI	EPI - FAMILIA PEDREIRO - HORISTA (ENCARGOS COMPLEMENTARES - COLETADO CAIXA)	Equipamento	H	1,0000000	1,09	1,09	
Insumo	00043465	SINAPI	FERRAMENTAS - FAMILIA PEDREIRO - HORISTA (ENCARGOS COMPLEMENTARES - COLETADO CAIXA)	Equipamento	H	1,0000000	0,74	0,74	
Insumo	00044503	SINAPI	JARDINEIRO (HORISTA)	Mão de Obra	H	1,0000000	16,57	16,57	
Insumo	00037373	SINAPI	SEGURO - HORISTA (COLETADO CAIXA)	Taxas	H	1,0000000	0,01	0,01	
Insumo	00037371	SINAPI	TRANSPORTE - HORISTA (COLETADO CAIXA)	Serviços	H	1,0000000	0,56	0,56	
				MO sem LS =>	7,78	LS =>	8,85	MO com LS =>	16,63
				Valor do BDI =>	4,97	Valor com BDI =>		27,09	

	Código	Banco	Descrição	Tipo	Und	Quant.	Valor Unit	Total	
Composição	100716	SINAPI	JATEAMENTO ABRASIVO COM GRANALHA DE AÇO EM PERFIL METÁLICO EM FÁBRICA. AF_01/2020	PINT - PINTURAS	m²	1,0000000	29,28	29,28	
Composição Auxiliar	93408	SINAPI	MÁQUINA JATO DE PRESSAO PORTÁTIL, CAMARA DE 1 SAIDA, CAPACIDADE 280 L, DIAMETRO 670 MM, BICO DE JATO CURTO VENTURI DE 5/16" , MANGUEIRA DE 1" COM COMPRESSOR DE AR REBOCÁVEL 189 PCM E MOTOR DIESEL 63 CV - CHP DIURNO. AF_03/2016	CHOR - CUSTOS HORÁRIOS DE MÁQUINAS E EQUIPAMENTOS	CHP	0,0157000	101,11	1,58	
Composição Auxiliar	93409	SINAPI	MÁQUINA JATO DE PRESSAO PORTÁTIL, CAMARA DE 1 SAIDA, CAPACIDADE 280 L, DIAMETRO 670 MM, BICO DE JATO CURTO VENTURI DE 5/16" , MANGUEIRA DE 1" COM COMPRESSOR DE AR REBOCÁVEL 189 PCM E MOTOR DIESEL 63 CV - CHI DIURNO. AF_03/2016	CHOR - CUSTOS HORÁRIOS DE MÁQUINAS E EQUIPAMENTOS	CHI	0,0382000	39,65	1,51	
Composição Auxiliar	88316	SINAPI	SERVENTE COM ENCARGOS COMPLEMENTARES	SEDI - SERVIÇOS DIVERSOS	H	0,0535000	19,80	1,05	
Composição Auxiliar	88306	SINAPI	OPERADOR JATO DE AREIA OU JATISTA COM ENCARGOS COMPLEMENTARES	SEDI - SERVIÇOS DIVERSOS	H	0,0539000	33,48	1,80	
Insumo	00036785	SINAPI	GRANALHA DE ACO, ANGULAR (GRIT), PARA JATEAMENTO, PENEIRA 1,41 A 1,19 MM (SAE G16)	Equipamento	SC25K G	0,1600000	145,90	23,34	
				MO sem LS =>	1,81	LS =>	2,07	MO com LS =>	3,88
				Valor do BDI =>	6,57	Valor com BDI =>		35,85	
	Código	Banco	Descrição	Tipo	Und	Quant.	Valor Unit	Total	
Composição	89366	SINAPI	JOELHO 90 GRAUS COM BUCHA DE LATÃO, PVC, SOLDÁVEL, DN 25MM, X 3/4 INSTALADO EM RAMAL OU SUB-RAMAL DE ÁGUA - FORNECIMENTO E INSTALAÇÃO. AF_06/2022	INHI - INSTALAÇÕES HIDROS SANITÁRIAS	UN	1,0000000	16,64	16,64	
Composição Auxiliar	88248	SINAPI	AUXILIAR DE ENCANADOR OU BOMBEIRO HIDRÁULICO COM ENCARGOS COMPLEMENTARES	SEDI - SERVIÇOS DIVERSOS	H	0,1416000	19,27	2,72	
Composição Auxiliar	88267	SINAPI	ENCANADOR OU BOMBEIRO HIDRÁULICO COM ENCARGOS COMPLEMENTARES	SEDI - SERVIÇOS DIVERSOS	H	0,1416000	24,04	3,40	
Insumo	00000122	SINAPI	ADESIVO PLASTICO PARA PVC, FRASCO COM *850* GR	Material	UN	0,0059000	57,70	0,34	

Insumo	00003524	SINAPI	JOELHO PVC, SOLDAVEL, COM BUCHA DE LATAO, 90 GRAUS, 25 MM X 3/4", PARA AGUA FRIA PREDIAL	Material	UN	1,0000000	9,66	9,66	
Insumo	00038383	SINAPI	LIXA D'AGUA EM FOLHA, GRAO 100	Material	UN	0,0338000	2,33	0,07	
Insumo	00020083	SINAPI	SOLUCAO PREPARADORA / LIMPADORA PARA PVC, FRASCO COM 1000 CM3	Material	UN	0,0070000	65,38	0,45	
				MO sem LS =>	2,21	LS =>	2,52	MO com LS =>	4,73
				Valor do BDI =>	3,73	Valor com BDI =>			20,37

	Código	Banco	Descrição	Tipo	Und	Quant.	Valor Unit	Total	
Composição	89481	SINAPI	JOELHO 90 GRAUS, PVC, SOLDÁVEL, DN 25MM, INSTALADO EM PRUMADA DE ÁGUA - FORNECIMENTO E INSTALAÇÃO. AF_06/2022	INHI - INSTALAÇÕES HIDROS SANITÁRIAS	UN	1,0000000	4,96	4,96	
Composição Auxiliar	88248	SINAPI	AUXILIAR DE ENCANADOR OU BOMBEIRO HIDRÁULICO COM ENCARGOS COMPLEMENTARES	SEDI - SERVIÇOS DIVERSOS	H	0,0706000	19,27	1,36	
Composição Auxiliar	88267	SINAPI	ENCANADOR OU BOMBEIRO HIDRÁULICO COM ENCARGOS COMPLEMENTARES	SEDI - SERVIÇOS DIVERSOS	H	0,0706000	24,04	1,69	
Insumo	00000122	SINAPI	ADESIVO PLASTICO PARA PVC, FRASCO COM *850* GR	Material	UN	0,0071000	57,70	0,40	
Insumo	00003529	SINAPI	JOELHO PVC, SOLDAVEL, 90 GRAUS, 25 MM, PARA AGUA FRIA PREDIAL	Material	UN	1,0000000	0,97	0,97	
Insumo	00038383	SINAPI	LIXA D'AGUA EM FOLHA, GRAO 100	Material	UN	0,0108000	2,33	0,02	
Insumo	00020083	SINAPI	SOLUCAO PREPARADORA / LIMPADORA PARA PVC, FRASCO COM 1000 CM3	Material	UN	0,0080000	65,38	0,52	
				MO sem LS =>	1,10	LS =>	1,25	MO com LS =>	2,35
				Valor do BDI =>	1,11	Valor com BDI =>			6,07

	Código	Banco	Descrição	Tipo	Und	Quant.	Valor Unit	Total
--	--------	-------	-----------	------	-----	--------	------------	-------

Composição	89408	SINAPI	JOELHO 90 GRAUS, PVC, SOLDÁVEL, DN 25MM, INSTALADO EM RAMAL DE DISTRIBUIÇÃO DE ÁGUA - FORNECIMENTO E INSTALAÇÃO. AF_06/2022	INHI - INSTALAÇÕES HIDROS SANITÁRIAS	UN	1,0000000	7,83	7,83		
Composição Auxiliar	88248	SINAPI	AUXILIAR DE ENCANADOR OU BOMBEIRO HIDRÁULICO COM ENCARGOS COMPLEMENTARES	SEDI - SERVIÇOS DIVERSOS	H	0,1359000	19,27	2,61		
Composição Auxiliar	88267	SINAPI	ENCANADOR OU BOMBEIRO HIDRÁULICO COM ENCARGOS COMPLEMENTARES	SEDI - SERVIÇOS DIVERSOS	H	0,1359000	24,04	3,26		
Insumo	00000122	SINAPI	ADESIVO PLASTICO PARA PVC, FRASCO COM *850* GR	Material	UN	0,0071000	57,70	0,40		
Insumo	00003529	SINAPI	JOELHO PVC, SOLDAVEL, 90 GRAUS, 25 MM, PARA AGUA FRIA PREDIAL	Material	UN	1,0000000	0,97	0,97		
Insumo	00038383	SINAPI	LIXA D'AGUA EM FOLHA, GRAO 100	Material	UN	0,0302000	2,33	0,07		
Insumo	00020083	SINAPI	SOLUCAO PREPARADORA / LIMPADORA PARA PVC, FRASCO COM 1000 CM3	Material	UN	0,0080000	65,38	0,52		
					MO sem LS =>	2,12	LS =>	2,42	MO com LS =>	4,54
					Valor do BDI =>	1,75	Valor com BDI =>			9,58
<b>Resumo</b>										
	<b>Código</b>	<b>Banco</b>	<b>Descrição</b>	<b>Tipo</b>	<b>Und</b>	<b>Quant.</b>	<b>Valor Unit</b>	<b>Total</b>		
Composição	89362	SINAPI	JOELHO 90 GRAUS, PVC, SOLDÁVEL, DN 25MM, INSTALADO EM RAMAL OU SUB-RAMAL DE ÁGUA - FORNECIMENTO E INSTALAÇÃO. AF_06/2022	INHI - INSTALAÇÕES HIDROS SANITÁRIAS	UN	1,0000000	8,53	8,53		
Composição Auxiliar	88248	SINAPI	AUXILIAR DE ENCANADOR OU BOMBEIRO HIDRÁULICO COM ENCARGOS COMPLEMENTARES	SEDI - SERVIÇOS DIVERSOS	H	0,1520000	19,27	2,92		
Composição Auxiliar	88267	SINAPI	ENCANADOR OU BOMBEIRO HIDRÁULICO COM ENCARGOS COMPLEMENTARES	SEDI - SERVIÇOS DIVERSOS	H	0,1520000	24,04	3,65		
Insumo	00000122	SINAPI	ADESIVO PLASTICO PARA PVC, FRASCO COM *850* GR	Material	UN	0,0071000	57,70	0,40		
Insumo	00003529	SINAPI	JOELHO PVC, SOLDAVEL, 90 GRAUS, 25 MM, PARA AGUA FRIA PREDIAL	Material	UN	1,0000000	0,97	0,97		
Insumo	00038383	SINAPI	LIXA D'AGUA EM FOLHA, GRAO 100	Material	UN	0,0338000	2,33	0,07		

Insumo	00020083	SINAPI	SOLUCAO PREPARADORA / LIMPADORA PARA PVC, FRASCO COM 1000 CM3	Material	UN	0,0080000	65,38	0,52	
				MO sem LS =>	2,38	LS =>	2,70	MO com LS =>	5,08
				Valor do BDI =>	1,91		Valor com BDI =>	10,44	

	Código	Banco	Descrição	Tipo	Und	Quant.	Valor Unit	Total	
Composição	103673	SINAPI	LANÇAMENTO COM USO DE BOMBA, ADENSAMENTO E ACABAMENTO DE CONCRETO EM ESTRUTURAS. AF_02/2022	FUES - FUNDAÇÕES E ESTRUTURAS	m³	1,0000000	37,81	37,81	
Composição Auxiliar	90586	SINAPI	VIBRADOR DE IMERSÃO, DIÂMETRO DE PONTEIRA 45MM, MOTOR ELÉTRICO TRIFÁSICO POTÊNCIA DE 2 CV - CHP DIURNO. AF_06/2015	CHOR - CUSTOS HORÁRIOS DE MÁQUINAS E EQUIPAMENTOS	CHP	0,0940000	1,41	0,13	
Composição Auxiliar	90587	SINAPI	VIBRADOR DE IMERSÃO, DIÂMETRO DE PONTEIRA 45MM, MOTOR ELÉTRICO TRIFÁSICO POTÊNCIA DE 2 CV - CHI DIURNO. AF_06/2015	CHOR - CUSTOS HORÁRIOS DE MÁQUINAS E EQUIPAMENTOS	CHI	0,1300000	0,56	0,07	
Composição Auxiliar	88262	SINAPI	CARPINTEIRO DE FORMAS COM ENCARGOS COMPLEMENTARES	SEDI - SERVIÇOS DIVERSOS	H	0,2240000	24,39	5,46	
Composição Auxiliar	88309	SINAPI	PEDREIRO COM ENCARGOS COMPLEMENTARES	SEDI - SERVIÇOS DIVERSOS	H	0,2240000	24,66	5,52	
Composição Auxiliar	88316	SINAPI	SERVENTE COM ENCARGOS COMPLEMENTARES	SEDI - SERVIÇOS DIVERSOS	H	1,3450000	19,80	26,63	
				MO sem LS =>	13,07	LS =>	14,88	MO com LS =>	27,95
				Valor do BDI =>	8,49		Valor com BDI =>	46,30	

	Código	Banco	Descrição	Tipo	Und	Quant.	Valor Unit	Total
Composição	89532	SINAPI	LUVA DE REDUÇÃO, PVC, SOLDÁVEL, DN 32MM X 25MM, INSTALADO EM PRUMADA DE ÁGUA - FORNECIMENTO E INSTALAÇÃO. AF_06/2022	INHI - INSTALAÇÕES HIDROS SANITÁRIAS	UN	1,0000000	8,26	8,26
Composição Auxiliar	88248	SINAPI	AUXILIAR DE ENCANADOR OU BOMBEIRO HIDRÁULICO COM ENCARGOS COMPLEMENTARES	SEDI - SERVIÇOS DIVERSOS	H	0,0524000	19,27	1,00

Composição Auxiliar	88267	SINAPI	ENCANADOR OU BOMBEIRO HIDRÁULICO COM ENCARGOS COMPLEMENTARES	SEDI - SERVIÇOS DIVERSOS	H	0,0524000	24,04	1,25	
Insumo	00000122	SINAPI	ADESIVO PLASTICO PARA PVC, FRASCO COM *850* GR	Material	UN	0,0082000	57,70	0,47	
Insumo	00038383	SINAPI	LIXA D'AGUA EM FOLHA, GRAO 100	Material	UN	0,0120000	2,33	0,02	
Insumo	00003869	SINAPI	LUVA DE REDUCAO SOLDAVEL, PVC, 32 MM X 25 MM, PARA AGUA FRIA PREDIAL	Material	UN	1,0000000	4,90	4,90	
Insumo	00020083	SINAPI	SOLUCAO PREPARADORA / LIMPADORA PARA PVC, FRASCO COM 1000 CM3	Material	UN	0,0095000	65,38	0,62	
				MO sem LS =>	0,82	LS =>	0,93	MO com LS =>	1,75
				Valor do BDI =>	1,85	Valor com BDI =>			10,11
	Código	Banco	Descrição	Tipo	Und	Quant.	Valor Unit	Total	
Composição	89528	SINAPI	LUVA, PVC, SOLDÁVEL, DN 25MM, INSTALADO EM PRUMADA DE ÁGUA - FORNECIMENTO E INSTALAÇÃO. AF_06/2022	INHI - INSTALAÇÕES HIDROS SANITÁRIAS	UN	1,0000000	4,01	4,01	
Composição Auxiliar	88248	SINAPI	AUXILIAR DE ENCANADOR OU BOMBEIRO HIDRÁULICO COM ENCARGOS COMPLEMENTARES	SEDI - SERVIÇOS DIVERSOS	H	0,0471000	19,27	0,90	
Composição Auxiliar	88267	SINAPI	ENCANADOR OU BOMBEIRO HIDRÁULICO COM ENCARGOS COMPLEMENTARES	SEDI - SERVIÇOS DIVERSOS	H	0,0471000	24,04	1,13	
Insumo	00000122	SINAPI	ADESIVO PLASTICO PARA PVC, FRASCO COM *850* GR	Material	UN	0,0071000	57,70	0,40	
Insumo	00038383	SINAPI	LIXA D'AGUA EM FOLHA, GRAO 100	Material	UN	0,0108000	2,33	0,02	
Insumo	00003904	SINAPI	LUVA PVC SOLDAVEL, 25 MM, PARA AGUA FRIA PREDIAL	Material	UN	1,0000000	1,04	1,04	
Insumo	00020083	SINAPI	SOLUCAO PREPARADORA / LIMPADORA PARA PVC, FRASCO COM 1000 CM3	Material	UN	0,0080000	65,38	0,52	
				MO sem LS =>	0,73	LS =>	0,84	MO com LS =>	1,57
				Valor do BDI =>	0,90	Valor com BDI =>			4,91

	Código	Banco	Descrição	Tipo	Und	Quant.	Valor Unit	Total		
Composição	89424	SINAPI	LUVA, PVC, SOLDÁVEL, DN 25MM, INSTALADO EM RAMAL DE DISTRIBUIÇÃO DE ÁGUA - FORNECIMENTO E INSTALAÇÃO. AF_06/2022	INHI - INSTALAÇÕES HIDROS SANITÁRIAS	UN	1,0000000	5,94	5,94		
Composição Auxiliar	88248	SINAPI	AUXILIAR DE ENCANADOR OU BOMBEIRO HIDRÁULICO COM ENCARGOS COMPLEMENTARES	SEDI - SERVIÇOS DIVERSOS	H	0,0906000	19,27	1,74		
Composição Auxiliar	88267	SINAPI	ENCANADOR OU BOMBEIRO HIDRÁULICO COM ENCARGOS COMPLEMENTARES	SEDI - SERVIÇOS DIVERSOS	H	0,0906000	24,04	2,17		
Insumo	00000122	SINAPI	ADESIVO PLASTICO PARA PVC, FRASCO COM *850* GR	Material	UN	0,0071000	57,70	0,40		
Insumo	00038383	SINAPI	LIXA D'AGUA EM FOLHA, GRAO 100	Material	UN	0,0302000	2,33	0,07		
Insumo	00003904	SINAPI	LUVA PVC SOLDÁVEL, 25 MM, PARA AGUA FRIA PREDIAL	Material	UN	1,0000000	1,04	1,04		
Insumo	00020083	SINAPI	SOLUCAO PREPARADORA / LIMPADORA PARA PVC, FRASCO COM 1000 CM3	Material	UN	0,0080000	65,38	0,52		
					MO sem LS =>	1,42	LS =>	1,61	MO com LS =>	3,03
									=>	
					Valor do BDI =>	1,33		Valor com BDI =>		7,27
									=>	
	Código	Banco	Descrição	Tipo	Und	Quant.	Valor Unit	Total		
Composição	89378	SINAPI	LUVA, PVC, SOLDÁVEL, DN 25MM, INSTALADO EM RAMAL OU SUB-RAMAL DE ÁGUA - FORNECIMENTO E INSTALAÇÃO. AF_06/2022	INHI - INSTALAÇÕES HIDROS SANITÁRIAS	UN	1,0000000	6,41	6,41		
Composição Auxiliar	88248	SINAPI	AUXILIAR DE ENCANADOR OU BOMBEIRO HIDRÁULICO COM ENCARGOS COMPLEMENTARES	SEDI - SERVIÇOS DIVERSOS	H	0,1013000	19,27	1,95		
Composição Auxiliar	88267	SINAPI	ENCANADOR OU BOMBEIRO HIDRÁULICO COM ENCARGOS COMPLEMENTARES	SEDI - SERVIÇOS DIVERSOS	H	0,1013000	24,04	2,43		
Insumo	00000122	SINAPI	ADESIVO PLASTICO PARA PVC, FRASCO COM *850* GR	Material	UN	0,0071000	57,70	0,40		
Insumo	00038383	SINAPI	LIXA D'AGUA EM FOLHA, GRAO 100	Material	UN	0,0338000	2,33	0,07		
Insumo	00003904	SINAPI	LUVA PVC SOLDÁVEL, 25 MM, PARA AGUA FRIA PREDIAL	Material	UN	1,0000000	1,04	1,04		

Insumo	00020083	SINAPI	SOLUCAO PREPARADORA / LIMPADORA PARA PVC, FRASCO COM 1000 CM3	Material	UN	0,0080000	65,38	0,52	
				MO sem LS =>	1,58	LS =>	1,80	MO com LS =>	3,38
				Valor do BDI =>	1,44		Valor com BDI =>	7,85	
	Código	Banco	Descrição	Tipo	Und	Quant.	Valor Unit	Total	
Composição	88278	SINAPI	MONTADOR DE ESTRUTURA METÁLICA COM ENCARGOS COMPLEMENTARES	SEDI - SERVIÇOS DIVERSOS	H	1,0000000	29,02	29,02	
Composição Auxiliar	95344	SINAPI	CURSO DE CAPACITAÇÃO PARA MONTADOR DE ESTRUTURA METÁLICA (ENCARGOS COMPLEMENTARES) - HORISTA	SEDI - SERVIÇOS DIVERSOS	H	1,0000000	0,22	0,22	
Insumo	00037370	SINAPI	ALIMENTACAO - HORISTA (COLETADO CAIXA)	Outros	H	1,0000000	2,28	2,28	
Insumo	00043488	SINAPI	EPI - FAMILIA OPERADOR ESCAVADEIRA - HORISTA (ENCARGOS COMPLEMENTARES - COLETADO CAIXA)	Equipamento	H	1,0000000	0,76	0,76	
Insumo	00037372	SINAPI	EXAMES - HORISTA (COLETADO CAIXA)	Outros	H	1,0000000	0,81	0,81	
Insumo	00043464	SINAPI	FERRAMENTAS - FAMILIA OPERADOR ESCAVADEIRA - HORISTA (ENCARGOS COMPLEMENTARES - COLETADO CAIXA)	Equipamento	H	1,0000000	0,01	0,01	
Insumo	00044497	SINAPI	MONTADOR DE ESTRUTURAS METALICAS HORISTA	Mão de Obra	H	1,0000000	24,37	24,37	
Insumo	00037373	SINAPI	SEGURO - HORISTA (COLETADO CAIXA)	Taxas	H	1,0000000	0,01	0,01	
Insumo	00037371	SINAPI	TRANSPORTE - HORISTA (COLETADO CAIXA)	Serviços	H	1,0000000	0,56	0,56	
				MO sem LS =>	11,50	LS =>	13,09	MO com LS =>	24,59
				Valor do BDI =>	6,52		Valor com BDI =>	35,54	
	Código	Banco	Descrição	Tipo	Und	Quant.	Valor Unit	Total	



Composição	92510	SINAPI	MONTAGEM E DESMONTAGEM DE FÔRMA DE LAJE MACIÇA, PÉ-DIREITO SIMPLES, EM CHAPA DE MADEIRA COMPENSADA RESINADA, 2 UTILIZAÇÕES. AF_09/2020	FUES - FUNDAÇÕES E ESTRUTURAS	m²	1,0000000	66,62	66,62	
Composição Auxiliar	92267	SINAPI	FABRICAÇÃO DE FÔRMA PARA LAJES, EM CHAPA DE MADEIRA COMPENSADA RESINADA, E = 17 MM. AF_09/2020	FUES - FUNDAÇÕES E ESTRUTURAS	m²	0,5770000	59,60	34,38	
Composição Auxiliar	88239	SINAPI	AJUDANTE DE CARPINTEIRO COM ENCARGOS COMPLEMENTARES	SEDI - SERVIÇOS DIVERSOS	H	0,1260000	19,68	2,47	
Composição Auxiliar	88262	SINAPI	CARPINTEIRO DE FORMAS COM ENCARGOS COMPLEMENTARES	SEDI - SERVIÇOS DIVERSOS	H	0,6870000	24,39	16,75	
Insumo	00002692	SINAPI	DESMOLDANTE PROTETOR PARA FORMAS DE MADEIRA, DE BASE OLEOSA EMULSIONADA EM AGUA	Material	L	0,0100000	7,58	0,07	
Insumo	00010749	SINAPI	LOCACAO DE ESCORA METALICA TELESCOPICA, COM ALTURA REGULAVEL DE *1,80* A *3,20* M, COM CAPACIDADE DE CARGA DE NO MINIMO 1000 KGF (10 KN), INCLUSO TRIPE E FORCADO	Equipamento	MES	0,3970000	5,49	2,17	
Insumo	00040270	SINAPI	VIGA DE ESCORAMAENTO H20, DE MADEIRA, PESO DE 5,00 A 5,20 KG/M, COM EXTREMIDADES PLASTICAS	Material	M	0,0950000	113,50	10,78	
				MO sem LS =>	7,19	LS =>	8,18	MO com LS =>	15,37
				Valor do BDI =>	14,96	Valor com BDI =>		81,58	

	Código	Banco	Descrição	Tipo	Und	Quant.	Valor Unit	Total
Composição	92415	SINAPI	MONTAGEM E DESMONTAGEM DE FÔRMA DE PILARES RETANGULARES E ESTRUTURAS SIMILARES, PÉ-DIREITO SIMPLES, EM CHAPA DE MADEIRA COMPENSADA RESINADA, 2 UTILIZAÇÕES. AF_09/2020	FUES - FUNDAÇÕES E ESTRUTURAS	m²	1,0000000	136,42	136,42
Composição Auxiliar	92263	SINAPI	FABRICAÇÃO DE FÔRMA PARA PILARES E ESTRUTURAS SIMILARES, EM CHAPA DE MADEIRA COMPENSADA RESINADA, E = 17 MM. AF_09/2020	FUES - FUNDAÇÕES E ESTRUTURAS	m²	0,5250000	182,43	95,77
Composição Auxiliar	88239	SINAPI	AJUDANTE DE CARPINTEIRO COM ENCARGOS COMPLEMENTARES	SEDI - SERVIÇOS DIVERSOS	H	0,2060000	19,68	4,05
Composição Auxiliar	88262	SINAPI	CARPINTEIRO DE FORMAS COM ENCARGOS COMPLEMENTARES	SEDI - SERVIÇOS DIVERSOS	H	1,1250000	24,39	27,43
Insumo	00002692	SINAPI	DESMOLDANTE PROTETOR PARA FORMAS DE MADEIRA, DE BASE OLEOSA EMULSIONADA EM AGUA	Material	L	0,0100000	7,58	0,07

Insumo	00040287	SINAPI	LOCACAO DE BARRA DE ANCORAGEM DE 0,80 A 1,20 M DE EXTENSAO, COM ROSCA DE 5/8", INCLUINDO PORCA E FLANGE	Equipamento	MES	0,7850000	3,00	2,35		
Insumo	00040271	SINAPI	LOCACAO DE APRUMADOR METALICO DE PILAR, COM ALTURA E ANGULO REGULAVEIS, EXTENSAO DE *1,50* A *2,80* M	Equipamento	MES	0,1960000	7,80	1,52		
Insumo	00040275	SINAPI	LOCACAO DE VIGA SANDUICHE METALICA VAZADA PARA TRAVAMENTO DE PILARES, ALTURA DE *8* CM, LARGURA DE *6* CM E EXTENSAO DE 2 M	Equipamento	MES	0,3930000	12,00	4,71		
Insumo	00040304	SINAPI	PREGO DE ACO POLIDO COM CABECA DUPLA 17 X 27 (2 1/2 X 11)	Material	KG	0,0190000	27,62	0,52		
					MO sem LS =>	19,94	LS =>	22,70	MO com LS =>	42,64
					Valor do BDI =>	30,65	Valor com BDI =>			167,07
	Código	Banco	Descrição	Tipo	Und	Quant.	Valor Unit	Total		
Composição	92451	SINAPI	MONTAGEM E DESMONTAGEM DE FÔRMA DE VIGA, ESCORAMENTO COM GARFO DE MADEIRA, PÉ-DIREITO SIMPLES, EM CHAPA DE MADEIRA RESINADA, 2 UTILIZAÇÕES. AF_09/2020	FUES - FUNDAÇÕES E ESTRUTURAS	m²	1,0000000	202,04	202,04		
Composição Auxiliar	92265	SINAPI	FABRICAÇÃO DE FÔRMA PARA VIGAS, EM CHAPA DE MADEIRA COMPENSADA RESINADA, E = 17 MM. AF_09/2020	FUES - FUNDAÇÕES E ESTRUTURAS	m²	0,6210000	130,74	81,18		
Composição Auxiliar	92272	SINAPI	FABRICAÇÃO DE ESCORAS DE VIGA DO TIPO GARFO, EM MADEIRA. AF_09/2020	FUES - FUNDAÇÕES E ESTRUTURAS	M	1,8160000	44,37	80,57		
Composição Auxiliar	88239	SINAPI	AJUDANTE DE CARPINTEIRO COM ENCARGOS COMPLEMENTARES	SEDI - SERVIÇOS DIVERSOS	H	0,2050000	19,68	4,03		
Composição Auxiliar	88262	SINAPI	CARPINTEIRO DE FORMAS COM ENCARGOS COMPLEMENTARES	SEDI - SERVIÇOS DIVERSOS	H	1,1200000	24,39	27,31		
Insumo	00002692	SINAPI	DESMOLDANTE PROTETOR PARA FORMAS DE MADEIRA, DE BASE OLEOSA EMULSIONADA EM AGUA	Material	L	0,0100000	7,58	0,07		
Insumo	00040304	SINAPI	PREGO DE ACO POLIDO COM CABECA DUPLA 17 X 27 (2 1/2 X 11)	Material	KG	0,0490000	27,62	1,35		
Insumo	00006193	SINAPI	TABUA NAO APARELHADA *2,5 X 20* CM, EM MACARANDUBA, ANGELIM OU EQUIVALENTE DA REGIAO - BRUTA	Material	M	0,4740000	15,89	7,53		
					MO sem LS =>	23,84	LS =>	27,13	MO com LS =>	50,97
					Valor do BDI =>	45,39	Valor com BDI =>			247,43

=>

	Código	Banco	Descrição	Tipo	Und	Quant.	Valor Unit	Total	
Composição	5934	SINAPI	MOTONIVELADORA POTÊNCIA BÁSICA LÍQUIDA (PRIMEIRA MARCHA) 125 HP, PESO BRUTO 13032 KG, LARGURA DA LÂMINA DE 3,7 M - CHI DIURNO. AF_06/2014	CHOR - CUSTOS HORÁRIOS DE MÁQUINAS E EQUIPAMENTOS	CHI	1,0000000	105,01	105,01	
Composição Auxiliar	89228	SINAPI	MOTONIVELADORA POTÊNCIA BÁSICA LÍQUIDA (PRIMEIRA MARCHA) 125 HP, PESO BRUTO 13032 KG, LARGURA DA LÂMINA DE 3,7 M - DEPRECIAÇÃO. AF_06/2014	CHOR - CUSTOS HORÁRIOS DE MÁQUINAS E EQUIPAMENTOS	H	1,0000000	54,00	54,00	
Composição Auxiliar	89229	SINAPI	MOTONIVELADORA POTÊNCIA BÁSICA LÍQUIDA (PRIMEIRA MARCHA) 125 HP, PESO BRUTO 13032 KG, LARGURA DA LÂMINA DE 3,7 M - JUROS. AF_06/2014	CHOR - CUSTOS HORÁRIOS DE MÁQUINAS E EQUIPAMENTOS	H	1,0000000	9,72	9,72	
Composição Auxiliar	88300	SINAPI	OPERADOR DE MOTONIVELADORA COM ENCARGOS COMPLEMENTARES	SEDI - SERVIÇOS DIVERSOS	H	1,0000000	41,29	41,29	
				MO sem LS =>	17,24	LS =>	19,62	MO com LS =>	36,86
				Valor do BDI =>	23,59		Valor com BDI =>	128,60	
	Código	Banco	Descrição	Tipo	Und	Quant.	Valor Unit	Total	
Composição	5932	SINAPI	MOTONIVELADORA POTÊNCIA BÁSICA LÍQUIDA (PRIMEIRA MARCHA) 125 HP, PESO BRUTO 13032 KG, LARGURA DA LÂMINA DE 3,7 M - CHP DIURNO. AF_06/2014	CHOR - CUSTOS HORÁRIOS DE MÁQUINAS E EQUIPAMENTOS	CHP	1,0000000	288,90	288,90	
Composição Auxiliar	5779	SINAPI	MOTONIVELADORA POTÊNCIA BÁSICA LÍQUIDA (PRIMEIRA MARCHA) 125 HP, PESO BRUTO 13032 KG, LARGURA DA LÂMINA DE 3,7 M - MANUTENÇÃO. AF_06/2014	CHOR - CUSTOS HORÁRIOS DE MÁQUINAS E EQUIPAMENTOS	H	1,0000000	86,80	86,80	
Composição Auxiliar	53849	SINAPI	MOTONIVELADORA POTÊNCIA BÁSICA LÍQUIDA (PRIMEIRA MARCHA) 125 HP, PESO BRUTO 13032 KG, LARGURA DA LÂMINA DE 3,7 M - MATERIAIS NA OPERAÇÃO. AF_06/2014	CHOR - CUSTOS HORÁRIOS DE MÁQUINAS E EQUIPAMENTOS	H	1,0000000	97,09	97,09	

Composição Auxiliar	89228	SINAPI	MOTONIVELADORA POTÊNCIA BÁSICA LÍQUIDA (PRIMEIRA MARCHA) 125 HP, PESO BRUTO 13032 KG, LARGURA DA LÂMINA DE 3,7 M - DEPRECIAÇÃO. AF_06/2014	CHOR - CUSTOS HORÁRIOS DE MÁQUINAS E EQUIPAMENTOS	H	1,0000000	54,00	54,00	
Composição Auxiliar	89229	SINAPI	MOTONIVELADORA POTÊNCIA BÁSICA LÍQUIDA (PRIMEIRA MARCHA) 125 HP, PESO BRUTO 13032 KG, LARGURA DA LÂMINA DE 3,7 M - JUROS. AF_06/2014	CHOR - CUSTOS HORÁRIOS DE MÁQUINAS E EQUIPAMENTOS	H	1,0000000	9,72	9,72	
Composição Auxiliar	88300	SINAPI	OPERADOR DE MOTONIVELADORA COM ENCARGOS COMPLEMENTARES	SEDI - SERVIÇOS DIVERSOS	H	1,0000000	41,29	41,29	
				MO sem LS =>	17,24	LS =>	19,62	MO com LS =>	36,86
				Valor do BDI =>	64,91		Valor com BDI =>	353,81	
<b>Resumo</b>									
	<b>Código</b>	<b>Banco</b>	<b>Descrição</b>	<b>Tipo</b>	<b>Und</b>	<b>Quant.</b>	<b>Valor Unit</b>	<b>Total</b>	
Composição	89228	SINAPI	MOTONIVELADORA POTÊNCIA BÁSICA LÍQUIDA (PRIMEIRA MARCHA) 125 HP, PESO BRUTO 13032 KG, LARGURA DA LÂMINA DE 3,7 M - DEPRECIAÇÃO. AF_06/2014	CHOR - CUSTOS HORÁRIOS DE MÁQUINAS E EQUIPAMENTOS	H	1,0000000	54,00	54,00	
Insumo	00004090	SINAPI	MOTONIVELADORA POTENCIA BASICA LIQUIDA (PRIMEIRA MARCHA) 125 HP , PESO BRUTO 13843 KG, LARGURA DA LAMINA DE 3,7 M	Equipamento	UN	0,0000400	1.350.000,00	54,00	
				MO sem LS =>	0,00	LS =>	0,00	MO com LS =>	0,00
				Valor do BDI =>	12,13		Valor com BDI =>	66,13	
<b>Resumo</b>									
	<b>Código</b>	<b>Banco</b>	<b>Descrição</b>	<b>Tipo</b>	<b>Und</b>	<b>Quant.</b>	<b>Valor Unit</b>	<b>Total</b>	
Composição	89229	SINAPI	MOTONIVELADORA POTÊNCIA BÁSICA LÍQUIDA (PRIMEIRA MARCHA) 125 HP, PESO BRUTO 13032 KG, LARGURA DA LÂMINA DE 3,7 M - JUROS. AF_06/2014	CHOR - CUSTOS HORÁRIOS DE MÁQUINAS E EQUIPAMENTOS	H	1,0000000	9,72	9,72	
Insumo	00004090	SINAPI	MOTONIVELADORA POTENCIA BASICA LIQUIDA (PRIMEIRA MARCHA) 125 HP , PESO BRUTO 13843 KG, LARGURA DA LAMINA DE 3,7 M	Equipamento	UN	0,0000072	1.350.000,00	9,72	

MO sem LS => 0,00 LS => 0,00 MO com LS => 0,00  
Valor do BDI 2,18 Valor com BDI => 11,90  
=>

	Código	Banco	Descrição	Tipo	Und	Quant.	Valor Unit	Total
Composição	5779	SINAPI	MOTONIVELADORA POTÊNCIA BÁSICA LÍQUIDA (PRIMEIRA MARCHA) 125 HP, PESO BRUTO 13032 KG, LARGURA DA LÂMINA DE 3,7 M - MANUTENÇÃO. AF_06/2014	CHOR - CUSTOS HORÁRIOS DE MÁQUINAS E EQUIPAMENTOS	H	1,0000000	86,80	86,80
Insumo	00004090	SINAPI	MOTONIVELADORA POTENCIA BASICA LIQUIDA (PRIMEIRA MARCHA) 125 HP , PESO BRUTO 13843 KG, LARGURA DA LAMINA DE 3,7 M	Equipamento	UN	0,0000643	1.350.000,00	86,80
				MO sem LS => 0,00 LS => 0,00 MO com LS => 0,00				
				Valor do BDI 19,50 Valor com BDI => 106,30				

	Código	Banco	Descrição	Tipo	Und	Quant.	Valor Unit	Total
Composição	53849	SINAPI	MOTONIVELADORA POTÊNCIA BÁSICA LÍQUIDA (PRIMEIRA MARCHA) 125 HP, PESO BRUTO 13032 KG, LARGURA DA LÂMINA DE 3,7 M - MATERIAIS NA OPERAÇÃO. AF_06/2014	CHOR - CUSTOS HORÁRIOS DE MÁQUINAS E EQUIPAMENTOS	H	1,0000000	97,09	97,09
Insumo	00004221	SINAPI	OLEO DIESEL COMBUSTIVEL COMUM	Material	L	13,9900000	6,94	97,09
				MO sem LS => 0,00 LS => 0,00 MO com LS => 0,00				
				Valor do BDI 21,81 Valor com BDI => 118,90				

	Código	Banco	Descrição	Tipo	Und	Quant.	Valor Unit	Total
Composição	88286	SINAPI	MOTORISTA OPERADOR DE MUNCK COM ENCARGOS COMPLEMENTARES	SEDI - SERVIÇOS DIVERSOS	H	1,0000000	33,36	33,36
Composição Auxiliar	95351	SINAPI	CURSO DE CAPACITAÇÃO PARA MOTORISTA OPERADOR DE MUNCK (ENCARGOS COMPLEMENTARES) - HORISTA	SEDI - SERVIÇOS DIVERSOS	H	1,0000000	0,37	0,37

Insumo	00037370	SINAPI	ALIMENTACAO - HORISTA (COLETADO CAIXA)	Outros	H	1,0000000	2,28	2,28	
Insumo	00043488	SINAPI	EPI - FAMILIA OPERADOR ESCAVADEIRA - HORISTA (ENCARGOS COMPLEMENTARES - COLETADO CAIXA)	Equipamento	H	1,0000000	0,76	0,76	
Insumo	00037372	SINAPI	EXAMES - HORISTA (COLETADO CAIXA)	Outros	H	1,0000000	0,81	0,81	
Insumo	00043464	SINAPI	FERRAMENTAS - FAMILIA OPERADOR ESCAVADEIRA - HORISTA (ENCARGOS COMPLEMENTARES - COLETADO CAIXA)	Equipamento	H	1,0000000	0,01	0,01	
Insumo	00004096	SINAPI	MOTORISTA OPERADOR DE CAMINHAO COM MUNCK	Mão de Obra	H	1,0000000	28,56	28,56	
Insumo	00037373	SINAPI	SEGURO - HORISTA (COLETADO CAIXA)	Taxas	H	1,0000000	0,01	0,01	
Insumo	00037371	SINAPI	TRANSPORTE - HORISTA (COLETADO CAIXA)	Serviços	H	1,0000000	0,56	0,56	
				MO sem LS =>	13,53	LS =>	15,40	MO com LS =>	28,93
				Valor do BDI =>	7,49	Valor com BDI =>			40,85

	Código	Banco	Descrição	Tipo	Und	Quant.	Valor Unit	Total
Composição	93409	SINAPI	MÁQUINA JATO DE PRESSAO PORTÁTIL, CAMARA DE 1 SAIDA, CAPACIDADE 280 L, DIAMETRO 670 MM, BICO DE JATO CURTO VENTURI DE 5/16" , MANGUEIRA DE 1" COM COMPRESSOR DE AR REBOCÁVEL 189 PCM E MOTOR DIESEL 63 CV - CHI DIURNO. AF_03/2016	CHOR - CUSTOS HORÁRIOS DE MÁQUINAS E EQUIPAMENTOS	CHI	1,0000000	39,65	39,65
Composição Auxiliar	93404	SINAPI	MÁQUINA JATO DE PRESSAO PORTÁTIL, CAMARA DE 1 SAIDA, CAPACIDADE 280 L, DIAMETRO 670 MM, BICO DE JATO CURTO VENTURI DE 5/16" , MANGUEIRA DE 1" COM COMPRESSOR DE AR REBOCÁVEL 189 PCM E MOTOR DIESEL 63 CV - DEPRECIAÇÃO. AF_03/2016	CHOR - CUSTOS HORÁRIOS DE MÁQUINAS E EQUIPAMENTOS	H	1,0000000	5,42	5,42
Composição Auxiliar	93405	SINAPI	MÁQUINA JATO DE PRESSAO PORTÁTIL, CAMARA DE 1 SAIDA, CAPACIDADE 280 L, DIAMETRO 670 MM, BICO DE JATO CURTO VENTURI DE 5/16" , MANGUEIRA DE 1" COM COMPRESSOR DE AR REBOCÁVEL 189 PCM E MOTOR DIESEL 63 CV - JUROS. AF_03/2016	CHOR - CUSTOS HORÁRIOS DE MÁQUINAS E EQUIPAMENTOS	H	1,0000000	0,75	0,75

	Código	Banco	Descrição	Tipo	Und	Quant.	Valor Unit	Total	
Composição Auxiliar	88306	SINAPI	OPERADOR JATO DE AREIA OU JATISTA COM ENCARGOS COMPLEMENTARES	SEDI - SERVIÇOS DIVERSOS	H	1,0000000	33,48	33,48	
				MO sem LS =>	13,59	LS =>	15,46	MO com LS =>	29,05
				Valor do BDI =>	8,90		Valor com BDI =>	48,55	
Composição	93408	SINAPI	MÁQUINA JATO DE PRESSAO PORTÁTIL, CAMARA DE 1 SAIDA, CAPACIDADE 280 L, DIAMETRO 670 MM, BICO DE JATO CURTO VENTURI DE 5/16" , MANGUEIRA DE 1" COM COMPRESSOR DE AR REBOCÁVEL 189 PCM E MOTOR DIESEL 63 CV - CHP DIURNO. AF_03/2016	CHOR - CUSTOS HORÁRIOS DE MÁQUINAS E EQUIPAMENTOS	CHP	1,0000000	101,11	101,11	
Composição Auxiliar	93404	SINAPI	MÁQUINA JATO DE PRESSAO PORTÁTIL, CAMARA DE 1 SAIDA, CAPACIDADE 280 L, DIAMETRO 670 MM, BICO DE JATO CURTO VENTURI DE 5/16" , MANGUEIRA DE 1" COM COMPRESSOR DE AR REBOCÁVEL 189 PCM E MOTOR DIESEL 63 CV - DEPRECIAÇÃO. AF_03/2016	CHOR - CUSTOS HORÁRIOS DE MÁQUINAS E EQUIPAMENTOS	H	1,0000000	5,42	5,42	
Composição Auxiliar	93405	SINAPI	MÁQUINA JATO DE PRESSAO PORTÁTIL, CAMARA DE 1 SAIDA, CAPACIDADE 280 L, DIAMETRO 670 MM, BICO DE JATO CURTO VENTURI DE 5/16" , MANGUEIRA DE 1" COM COMPRESSOR DE AR REBOCÁVEL 189 PCM E MOTOR DIESEL 63 CV - JUROS. AF_03/2016	CHOR - CUSTOS HORÁRIOS DE MÁQUINAS E EQUIPAMENTOS	H	1,0000000	0,75	0,75	
Composição Auxiliar	93406	SINAPI	MÁQUINA JATO DE PRESSAO PORTÁTIL, CAMARA DE 1 SAIDA, CAPACIDADE 280 L, DIAMETRO 670 MM, BICO DE JATO CURTO VENTURI DE 5/16" , MANGUEIRA DE 1" COM COMPRESSOR DE AR REBOCÁVEL 189 PCM E MOTOR DIESEL 63 CV - MANUTENÇÃO. AF_03/2016	CHOR - CUSTOS HORÁRIOS DE MÁQUINAS E EQUIPAMENTOS	H	1,0000000	6,78	6,78	
Composição Auxiliar	93407	SINAPI	MÁQUINA JATO DE PRESSAO PORTÁTIL, CAMARA DE 1 SAIDA, CAPACIDADE 280 L, DIAMETRO 670 MM, BICO DE JATO CURTO VENTURI DE 5/16" , MANGUEIRA DE 1" COM COMPRESSOR DE AR REBOCÁVEL 189 PCM E MOTOR DIESEL 63 CV - MATERIAIS NA OPERAÇÃO. AF_03/2016	CHOR - CUSTOS HORÁRIOS DE MÁQUINAS E EQUIPAMENTOS	H	1,0000000	54,68	54,68	
Composição Auxiliar	88306	SINAPI	OPERADOR JATO DE AREIA OU JATISTA COM ENCARGOS COMPLEMENTARES	SEDI - SERVIÇOS DIVERSOS	H	1,0000000	33,48	33,48	
				MO sem LS =>	13,59	LS =>	15,46	MO com LS =>	29,05
				Valor do BDI =>	22,71		Valor com BDI =>	123,82	

=&gt;

	Código	Banco	Descrição	Tipo	Und	Quant.	Valor Unit	Total		
Composição	93404	SINAPI	MÁQUINA JATO DE PRESSAO PORTÁTIL, CAMARA DE 1 SAIDA, CAPACIDADE 280 L, DIAMETRO 670 MM, BICO DE JATO CURTO VENTURI DE 5/16" , MANGUEIRA DE 1" COM COMPRESSOR DE AR REBOCÁVEL 189 PCM E MOTOR DIESEL 63 CV - DEPRECIAÇÃO. AF_03/2016	CHOR - CUSTOS HORÁRIOS DE MÁQUINAS E EQUIPAMENTOS	H	1,0000000	5,42	5,42		
Insumo	00036522	SINAPI	COMPRESSOR DE AR REBOCAVEL, VAZAO 189 PCM, PRESSAO EFETIVA DE TRABALHO 102 PSI, MOTOR DIESEL, POTENCIA 63 CV	Material	UN	0,0000533	73.102,87	3,89		
Insumo	00039813	SINAPI	MAQUINA TIPO VASO/TANQUE/JATO DE PRESSAO PORTATIL PARA JATEAMENTO, CONTROLE AUTOMATICO E REMOTO, CAMARA DE 1 SAIDA, 280 L, DIAM. *670* MM, BICO JATO CURTO VENTURI DE 5/16", MANGUEIRA DE 1" DE 10 M, COMPLETA (VALVULAS POP UP E DOSADORA, FUNDO CONICO ETC)	Equipamento	UN	0,0000533	28.874,01	1,53		
					MO sem LS =>	0,00	LS =>	0,00	MO com LS =>	0,00
					Valor do BDI =>	1,21		Valor com BDI =>	6,63	
	Código	Banco	Descrição	Tipo	Und	Quant.	Valor Unit	Total		
Composição	93405	SINAPI	MÁQUINA JATO DE PRESSAO PORTÁTIL, CAMARA DE 1 SAIDA, CAPACIDADE 280 L, DIAMETRO 670 MM, BICO DE JATO CURTO VENTURI DE 5/16" , MANGUEIRA DE 1" COM COMPRESSOR DE AR REBOCÁVEL 189 PCM E MOTOR DIESEL 63 CV - JUROS. AF_03/2016	CHOR - CUSTOS HORÁRIOS DE MÁQUINAS E EQUIPAMENTOS	H	1,0000000	0,75	0,75		
Insumo	00036522	SINAPI	COMPRESSOR DE AR REBOCAVEL, VAZAO 189 PCM, PRESSAO EFETIVA DE TRABALHO 102 PSI, MOTOR DIESEL, POTENCIA 63 CV	Material	UN	0,0000074	73.102,87	0,54		
Insumo	00039813	SINAPI	MAQUINA TIPO VASO/TANQUE/JATO DE PRESSAO PORTATIL PARA JATEAMENTO, CONTROLE AUTOMATICO E REMOTO, CAMARA DE 1 SAIDA, 280 L, DIAM. *670* MM, BICO JATO CURTO VENTURI DE 5/16", MANGUEIRA DE 1" DE 10 M, COMPLETA (VALVULAS POP UP E DOSADORA, FUNDO CONICO ETC)	Equipamento	UN	0,0000074	28.874,01	0,21		
					MO sem LS =>	0,00	LS =>	0,00	MO com LS =>	0,00



Valor do BDI 0,16  
=>

Valor com BDI => 0,91

	Código	Banco	Descrição	Tipo	Und	Quant.	Valor Unit	Total	
Composição	93406	SINAPI	MÁQUINA JATO DE PRESSAO PORTÁTIL, CAMARA DE 1 SAIDA, CAPACIDADE 280 L, DIAMETRO 670 MM, BICO DE JATO CURTO VENTURI DE 5/16" , MANGUEIRA DE 1" COM COMPRESSOR DE AR REBOCÁVEL 189 PCM E MOTOR DIESEL 63 CV - MANUTENÇÃO. AF_03/2016	CHOR - CUSTOS HORÁRIOS DE MÁQUINAS E EQUIPAMENTOS	H	1,0000000	6,78	6,78	
Insumo	00036522	SINAPI	COMPRESSOR DE AR REBOCAVEL, VAZAO 189 PCM, PRESSAO EFETIVA DE TRABALHO 102 PSI, MOTOR DIESEL, POTENCIA 63 CV	Material	UN	0,0000666	73.102,87	4,86	
Insumo	00039813	SINAPI	MAQUINA TIPO VASO/TANQUE/JATO DE PRESSAO PORTATIL PARA JATEAMENTO, CONTROLE AUTOMATICO E REMOTO, CAMARA DE 1 SAIDA, 280 L, DIAM. *670* MM, BICO JATO CURTO VENTURI DE 5/16", MANGUEIRA DE 1" DE 10 M, COMPLETA (VALVULAS POP UP E DOSADORA, FUNDO CONICO ETC)	Equipamento	UN	0,0000666	28.874,01	1,92	
				MO sem LS =>	0,00	LS =>	0,00	MO com LS =>	0,00
				Valor do BDI =>	1,52	Valor com BDI =>		8,30	

	Código	Banco	Descrição	Tipo	Und	Quant.	Valor Unit	Total	
Composição	93407	SINAPI	MÁQUINA JATO DE PRESSAO PORTÁTIL, CAMARA DE 1 SAIDA, CAPACIDADE 280 L, DIAMETRO 670 MM, BICO DE JATO CURTO VENTURI DE 5/16" , MANGUEIRA DE 1" COM COMPRESSOR DE AR REBOCÁVEL 189 PCM E MOTOR DIESEL 63 CV - MATERIAIS NA OPERAÇÃO. AF_03/2016	CHOR - CUSTOS HORÁRIOS DE MÁQUINAS E EQUIPAMENTOS	H	1,0000000	54,68	54,68	
Insumo	00004221	SINAPI	OLEO DIESEL COMBUSTIVEL COMUM	Material	L	7,8800000	6,94	54,68	
				MO sem LS =>	0,00	LS =>	0,00	MO com LS =>	0,00
				Valor do BDI =>	12,28	Valor com BDI =>		66,96	

	Código	Banco	Descrição	Tipo	Und	Quant.	Valor Unit	Total
--	--------	-------	-----------	------	-----	--------	------------	-------

Composição	88377	SINAPI	OPERADOR DE BETONEIRA ESTACIONÁRIA/MISTURADOR COM ENCARGOS COMPLEMENTARES	SEDI - SERVIÇOS DIVERSOS	H	1,0000000	27,58	27,58	
Composição Auxiliar	95389	SINAPI	CURSO DE CAPACITAÇÃO PARA OPERADOR DE BETONEIRA ESTACIONÁRIA/MISTURADOR (ENCARGOS COMPLEMENTARES) - HORISTA	SEDI - SERVIÇOS DIVERSOS	H	1,0000000	0,15	0,15	
Insumo	00037370	SINAPI	ALIMENTACAO - HORISTA (COLETADO CAIXA)	Outros	H	1,0000000	2,28	2,28	
Insumo	00037372	SINAPI	EXAMES - HORISTA (COLETADO CAIXA)	Outros	H	1,0000000	0,81	0,81	
Insumo	00043488	SINAPI	EPI - FAMILIA OPERADOR ESCAVADEIRA - HORISTA (ENCARGOS COMPLEMENTARES - COLETADO CAIXA)	Equipamento	H	1,0000000	0,76	0,76	
Insumo	00043464	SINAPI	FERRAMENTAS - FAMILIA OPERADOR ESCAVADEIRA - HORISTA (ENCARGOS COMPLEMENTARES - COLETADO CAIXA)	Equipamento	H	1,0000000	0,01	0,01	
Insumo	00037666	SINAPI	OPERADOR DE BETONEIRA ESTACIONARIA / MISTURADOR	Mão de Obra	H	1,0000000	23,00	23,00	
Insumo	00037373	SINAPI	SEGURO - HORISTA (COLETADO CAIXA)	Taxas	H	1,0000000	0,01	0,01	
Insumo	00037371	SINAPI	TRANSPORTE - HORISTA (COLETADO CAIXA)	Serviços	H	1,0000000	0,56	0,56	
				MO sem LS =>	10,83	LS =>	12,32	MO com LS =>	23,15
				Valor do BDI =>	6,19	Valor com BDI =>			33,77

	Código	Banco	Descrição	Tipo	Und	Quant.	Valor Unit	Total
Composição	88294	SINAPI	OPERADOR DE ESCAVADEIRA COM ENCARGOS COMPLEMENTARES	SEDI - SERVIÇOS DIVERSOS	H	1,0000000	36,89	36,89
Composição Auxiliar	95357	SINAPI	CURSO DE CAPACITAÇÃO PARA OPERADOR DE ESCAVADEIRA (ENCARGOS COMPLEMENTARES) - HORISTA	SEDI - SERVIÇOS DIVERSOS	H	1,0000000	0,30	0,30
Insumo	00037370	SINAPI	ALIMENTACAO - HORISTA (COLETADO CAIXA)	Outros	H	1,0000000	2,28	2,28
Insumo	00037372	SINAPI	EXAMES - HORISTA (COLETADO CAIXA)	Outros	H	1,0000000	0,81	0,81
Insumo	00043488	SINAPI	EPI - FAMILIA OPERADOR ESCAVADEIRA - HORISTA (ENCARGOS COMPLEMENTARES - COLETADO CAIXA)	Equipamento	H	1,0000000	0,76	0,76

Insumo	00043464	SINAPI	FERRAMENTAS - FAMILIA OPERADOR ESCAVADEIRA - HORISTA (ENCARGOS COMPLEMENTARES - COLETADO CAIXA)	Equipamento	H	1,0000000	0,01	0,01	
Insumo	00004234	SINAPI	OPERADOR DE ESCAVADEIRA	Mão de Obra	H	1,0000000	32,16	32,16	
Insumo	00037373	SINAPI	SEGURO - HORISTA (COLETADO CAIXA)	Taxas	H	1,0000000	0,01	0,01	
Insumo	00037371	SINAPI	TRANSPORTE - HORISTA (COLETADO CAIXA)	Serviços	H	1,0000000	0,56	0,56	
				MO sem LS =>	15,18	LS =>	17,28	MO com LS =>	32,46
								=>	
				Valor do BDI =>	8,28			Valor com BDI =>	45,17
								=>	
	Código	Banco	Descrição	Tipo	Und	Quant.	Valor Unit	Total	
Composição	88295	SINAPI	OPERADOR DE GUINCHO COM ENCARGOS COMPLEMENTARES	SEDI - SERVIÇOS DIVERSOS	H	1,0000000	29,12	29,12	
Composição Auxiliar	95358	SINAPI	CURSO DE CAPACITAÇÃO PARA OPERADOR DE GUINCHO (ENCARGOS COMPLEMENTARES) - HORISTA	SEDI - SERVIÇOS DIVERSOS	H	1,0000000	0,32	0,32	
Insumo	00037370	SINAPI	ALIMENTACAO - HORISTA (COLETADO CAIXA)	Outros	H	1,0000000	2,28	2,28	
Insumo	00043488	SINAPI	EPI - FAMILIA OPERADOR ESCAVADEIRA - HORISTA (ENCARGOS COMPLEMENTARES - COLETADO CAIXA)	Equipamento	H	1,0000000	0,76	0,76	
Insumo	00037372	SINAPI	EXAMES - HORISTA (COLETADO CAIXA)	Outros	H	1,0000000	0,81	0,81	
Insumo	00043464	SINAPI	FERRAMENTAS - FAMILIA OPERADOR ESCAVADEIRA - HORISTA (ENCARGOS COMPLEMENTARES - COLETADO CAIXA)	Equipamento	H	1,0000000	0,01	0,01	
Insumo	00004253	SINAPI	OPERADOR DE GUINCHO OU GUINCHEIRO	Mão de Obra	H	1,0000000	24,37	24,37	
Insumo	00037373	SINAPI	SEGURO - HORISTA (COLETADO CAIXA)	Taxas	H	1,0000000	0,01	0,01	
Insumo	00037371	SINAPI	TRANSPORTE - HORISTA (COLETADO CAIXA)	Serviços	H	1,0000000	0,56	0,56	
				MO sem LS =>	11,55	LS =>	13,14	MO com LS =>	24,69
								=>	

Valor do BDI 6,54  
=>

Valor com BDI => 35,66

	Código	Banco	Descrição	Tipo	Und	Quant.	Valor Unit	Total	
Composição	88296	SINAPI	OPERADOR DE GUINDASTE COM ENCARGOS COMPLEMENTARES	SEDI - SERVIÇOS DIVERSOS	H	1,0000000	29,12	29,12	
Composição Auxiliar	95359	SINAPI	CURSO DE CAPACITAÇÃO PARA OPERADOR DE GUINDASTE (ENCARGOS COMPLEMENTARES) - HORISTA	SEDI - SERVIÇOS DIVERSOS	H	1,0000000	0,32	0,32	
Insumo	00037370	SINAPI	ALIMENTACAO - HORISTA (COLETADO CAIXA)	Outros	H	1,0000000	2,28	2,28	
Insumo	00043488	SINAPI	EPI - FAMILIA OPERADOR ESCAVADEIRA - HORISTA (ENCARGOS COMPLEMENTARES - COLETADO CAIXA)	Equipamento	H	1,0000000	0,76	0,76	
Insumo	00037372	SINAPI	EXAMES - HORISTA (COLETADO CAIXA)	Outros	H	1,0000000	0,81	0,81	
Insumo	00043464	SINAPI	FERRAMENTAS - FAMILIA OPERADOR ESCAVADEIRA - HORISTA (ENCARGOS COMPLEMENTARES - COLETADO CAIXA)	Equipamento	H	1,0000000	0,01	0,01	
Insumo	00004254	SINAPI	OPERADOR DE GUINDASTE	Mão de Obra	H	1,0000000	24,37	24,37	
Insumo	00037373	SINAPI	SEGURO - HORISTA (COLETADO CAIXA)	Taxas	H	1,0000000	0,01	0,01	
Insumo	00037371	SINAPI	TRANSPORTE - HORISTA (COLETADO CAIXA)	Serviços	H	1,0000000	0,56	0,56	
				MO sem LS =>	11,55	LS =>	13,14	MO com LS =>	24,69
				Valor do BDI =>	6,54	Valor com BDI =>		35,66	

	Código	Banco	Descrição	Tipo	Und	Quant.	Valor Unit	Total
Composição	88300	SINAPI	OPERADOR DE MOTONIVELADORA COM ENCARGOS COMPLEMENTARES	SEDI - SERVIÇOS DIVERSOS	H	1,0000000	41,29	41,29
Composição Auxiliar	95363	SINAPI	CURSO DE CAPACITAÇÃO PARA OPERADOR DE MOTONIVELADORA (ENCARGOS COMPLEMENTARES) - HORISTA	SEDI - SERVIÇOS DIVERSOS	H	1,0000000	0,24	0,24
Insumo	00037370	SINAPI	ALIMENTACAO - HORISTA (COLETADO CAIXA)	Outros	H	1,0000000	2,28	2,28

Insumo	00037372	SINAPI	EXAMES - HORISTA (COLETADO CAIXA)	Outros	H	1,0000000	0,81	0,81		
Insumo	00043488	SINAPI	EPI - FAMILIA OPERADOR ESCAVADEIRA - HORISTA (ENCARGOS COMPLEMENTARES - COLETADO CAIXA)	Equipamento	H	1,0000000	0,76	0,76		
Insumo	00043464	SINAPI	FERRAMENTAS - FAMILIA OPERADOR ESCAVADEIRA - HORISTA (ENCARGOS COMPLEMENTARES - COLETADO CAIXA)	Equipamento	H	1,0000000	0,01	0,01		
Insumo	00004239	SINAPI	OPERADOR DE MOTONIVELADORA	Mão de Obra	H	1,0000000	36,62	36,62		
Insumo	00037373	SINAPI	SEGURO - HORISTA (COLETADO CAIXA)	Taxas	H	1,0000000	0,01	0,01		
Insumo	00037371	SINAPI	TRANSPORTE - HORISTA (COLETADO CAIXA)	Serviços	H	1,0000000	0,56	0,56		
					MO sem LS =>	17,24	LS =>	19,62	MO com LS =>	36,86
					Valor do BDI =>	9,27	Valor com BDI =>		50,56	

	Código	Banco	Descrição	Tipo	Und	Quant.	Valor Unit	Total
Composição	88297	SINAPI	OPERADOR DE MÁQUINAS E EQUIPAMENTOS COM ENCARGOS COMPLEMENTARES	SEDI - SERVIÇOS DIVERSOS	H	1,0000000	32,38	32,38
Composição Auxiliar	95360	SINAPI	CURSO DE CAPACITAÇÃO PARA OPERADOR DE MÁQUINAS E EQUIPAMENTOS (ENCARGOS COMPLEMENTARES) - HORISTA	SEDI - SERVIÇOS DIVERSOS	H	1,0000000	0,26	0,26
Insumo	00037370	SINAPI	ALIMENTACAO - HORISTA (COLETADO CAIXA)	Outros	H	1,0000000	2,28	2,28
Insumo	00037372	SINAPI	EXAMES - HORISTA (COLETADO CAIXA)	Outros	H	1,0000000	0,81	0,81
Insumo	00043488	SINAPI	EPI - FAMILIA OPERADOR ESCAVADEIRA - HORISTA (ENCARGOS COMPLEMENTARES - COLETADO CAIXA)	Equipamento	H	1,0000000	0,76	0,76
Insumo	00043464	SINAPI	FERRAMENTAS - FAMILIA OPERADOR ESCAVADEIRA - HORISTA (ENCARGOS COMPLEMENTARES - COLETADO CAIXA)	Equipamento	H	1,0000000	0,01	0,01
Insumo	00004230	SINAPI	OPERADOR DE MAQUINAS E TRATORES DIVERSOS (TERRAPLANAGEM)	Mão de Obra	H	1,0000000	27,69	27,69
Insumo	00037373	SINAPI	SEGURO - HORISTA (COLETADO CAIXA)	Taxas	H	1,0000000	0,01	0,01

Insumo	00037371	SINAPI	TRANSPORTE - HORISTA (COLETADO CAIXA)	Serviços	H	1,0000000	0,56	0,56	
				MO sem LS =>	13,07	LS =>	14,88	MO com LS =>	27,95
				Valor do BDI =>	7,27	Valor com BDI =>		39,65	
	Código	Banco	Descrição	Tipo	Und	Quant.	Valor Unit	Total	
Composição	88306	SINAPI	OPERADOR JATO DE AREIA OU JATISTA COM ENCARGOS COMPLEMENTARES	SEDI - SERVIÇOS DIVERSOS	H	1,0000000	33,48	33,48	
Composição Auxiliar	95368	SINAPI	CURSO DE CAPACITAÇÃO PARA OPERADOR JATO DE AREIA OU JATISTA (ENCARGOS COMPLEMENTARES) - HORISTA	SEDI - SERVIÇOS DIVERSOS	H	1,0000000	0,27	0,27	
Insumo	00037370	SINAPI	ALIMENTACAO - HORISTA (COLETADO CAIXA)	Outros	H	1,0000000	2,28	2,28	
Insumo	00043488	SINAPI	EPI - FAMILIA OPERADOR ESCAVADEIRA - HORISTA (ENCARGOS COMPLEMENTARES - COLETADO CAIXA)	Equipamento	H	1,0000000	0,76	0,76	
Insumo	00037372	SINAPI	EXAMES - HORISTA (COLETADO CAIXA)	Outros	H	1,0000000	0,81	0,81	
Insumo	00043464	SINAPI	FERRAMENTAS - FAMILIA OPERADOR ESCAVADEIRA - HORISTA (ENCARGOS COMPLEMENTARES - COLETADO CAIXA)	Equipamento	H	1,0000000	0,01	0,01	
Insumo	00004251	SINAPI	OPERADOR DE JATO ABRASIVO OU JATISTA	Mão de Obra	H	1,0000000	28,78	28,78	
Insumo	00037373	SINAPI	SEGURO - HORISTA (COLETADO CAIXA)	Taxas	H	1,0000000	0,01	0,01	
Insumo	00037371	SINAPI	TRANSPORTE - HORISTA (COLETADO CAIXA)	Serviços	H	1,0000000	0,56	0,56	
				MO sem LS =>	13,59	LS =>	15,46	MO com LS =>	29,05
				Valor do BDI =>	7,52	Valor com BDI =>		41,00	
	Código	Banco	Descrição	Tipo	Und	Quant.	Valor Unit	Total	
Composição	90453	SINAPI	PASSANTE TIPO TUBO DE DIÂMETRO MENOR OU IGUAL A 40 MM, FIXADO EM LAJE. AF_05/2015	INHI - INSTALAÇÕES HIDROS SANITÁRIAS	UN	1,0000000	2,80	2,80	

Composição Auxiliar	88248	SINAPI	AUXILIAR DE ENCANADOR OU BOMBEIRO HIDRÁULICO COM ENCARGOS COMPLEMENTARES	SEDI - SERVIÇOS DIVERSOS	H	0,0100000	19,27	0,19	
Composição Auxiliar	88267	SINAPI	ENCANADOR OU BOMBEIRO HIDRÁULICO COM ENCARGOS COMPLEMENTARES	SEDI - SERVIÇOS DIVERSOS	H	0,0660000	24,04	1,58	
Insumo	00043132	SINAPI	ARAME RECOZIDO 16 BWG, D = 1,65 MM (0,016 KG/M) OU 18 BWG, D = 1,25 MM (0,01 KG/M)	Material	KG	0,0050000	27,60	0,13	
Insumo	00009835	SINAPI	TUBO PVC SERIE NORMAL, DN 40 MM, PARA ESGOTO PREDIAL (NBR 5688)	Material	M	0,1500000	6,00	0,90	
				MO sem LS =>	0,65	LS =>	0,75	MO com LS =>	1,40
				Valor do BDI =>	0,62	Valor com BDI =>			3,42
	Código	Banco	Descrição	Tipo	Und	Quant.	Valor Unit	Total	
Composição	88309	SINAPI	PEDREIRO COM ENCARGOS COMPLEMENTARES	SEDI - SERVIÇOS DIVERSOS	H	1,0000000	24,66	24,66	
Composição Auxiliar	95371	SINAPI	CURSO DE CAPACITAÇÃO PARA PEDREIRO (ENCARGOS COMPLEMENTARES) - HORISTA	SEDI - SERVIÇOS DIVERSOS	H	1,0000000	0,32	0,32	
Insumo	00037370	SINAPI	ALIMENTACAO - HORISTA (COLETADO CAIXA)	Outros	H	1,0000000	2,28	2,28	
Insumo	00043489	SINAPI	EPI - FAMILIA PEDREIRO - HORISTA (ENCARGOS COMPLEMENTARES - COLETADO CAIXA)	Equipamento	H	1,0000000	1,09	1,09	
Insumo	00037372	SINAPI	EXAMES - HORISTA (COLETADO CAIXA)	Outros	H	1,0000000	0,81	0,81	
Insumo	00043465	SINAPI	FERRAMENTAS - FAMILIA PEDREIRO - HORISTA (ENCARGOS COMPLEMENTARES - COLETADO CAIXA)	Equipamento	H	1,0000000	0,74	0,74	
Insumo	00004750	SINAPI	PEDREIRO (HORISTA)	Mão de Obra	H	1,0000000	18,85	18,85	
Insumo	00037373	SINAPI	SEGURO - HORISTA (COLETADO CAIXA)	Taxas	H	1,0000000	0,01	0,01	
Insumo	00037371	SINAPI	TRANSPORTE - HORISTA (COLETADO CAIXA)	Serviços	H	1,0000000	0,56	0,56	
				MO sem LS =>	8,97	LS =>	10,20	MO com LS =>	19,17

Valor do BDI 5,54  
=>

Valor com BDI => 30,20

	Código	Banco	Descrição	Tipo	Und	Quant.	Valor Unit	Total
Composição	97734	SINAPI	PEÇA RETANGULAR PRÉ-MOLDADA, VOLUME DE CONCRETO DE 10 A 30 LITROS, TAXA DE AÇO APROXIMADA DE 30KG/M³. AF_01/2018	FUES - FUNDAÇÕES E ESTRUTURAS	m³	1,0000000	2.844,11	2.844,11
Composição Auxiliar	90586	SINAPI	VIBRADOR DE IMERSÃO, DIÂMETRO DE PONTEIRA 45MM, MOTOR ELÉTRICO TRIFÁSICO POTÊNCIA DE 2 CV - CHP DIURNO. AF_06/2015	CHOR - CUSTOS HORÁRIOS DE MÁQUINAS E EQUIPAMENTOS	CHP	6,6350000	1,41	9,35
Composição Auxiliar	90587	SINAPI	VIBRADOR DE IMERSÃO, DIÂMETRO DE PONTEIRA 45MM, MOTOR ELÉTRICO TRIFÁSICO POTÊNCIA DE 2 CV - CHI DIURNO. AF_06/2015	CHOR - CUSTOS HORÁRIOS DE MÁQUINAS E EQUIPAMENTOS	CHI	18,2462000	0,56	10,21
Composição Auxiliar	91692	SINAPI	SERRA CIRCULAR DE BANCADA COM MOTOR ELÉTRICO POTÊNCIA DE 5HP, COM COIFA PARA DISCO 10" - CHP DIURNO. AF_08/2015	CHOR - CUSTOS HORÁRIOS DE MÁQUINAS E EQUIPAMENTOS	CHP	0,4877000	33,74	16,45
Composição Auxiliar	91693	SINAPI	SERRA CIRCULAR DE BANCADA COM MOTOR ELÉTRICO POTÊNCIA DE 5HP, COM COIFA PARA DISCO 10" - CHI DIURNO. AF_08/2015	CHOR - CUSTOS HORÁRIOS DE MÁQUINAS E EQUIPAMENTOS	CHI	0,7043000	32,46	22,86
Composição Auxiliar	92767	SINAPI	ARMAÇÃO DE LAJE DE ESTRUTURA CONVENCIONAL DE CONCRETO ARMADO UTILIZANDO AÇO CA-60 DE 4,2 MM - MONTAGEM. AF_06/2022	FUES - FUNDAÇÕES E ESTRUTURAS	KG	27,8988000	18,58	518,35
Composição Auxiliar	94971	SINAPI	CONCRETO FCK = 25MPA, TRAÇO 1:2,3:2,7 (EM MASSA SECA DE CIMENTO/ AREIA MÉDIA/ BRITA 1) - PREPARO MECÂNICO COM BETONEIRA 600 L. AF_05/2021	FUES - FUNDAÇÕES E ESTRUTURAS	m³	1,2000000	466,67	560,00
Composição Auxiliar	88239	SINAPI	AJUDANTE DE CARPINTEIRO COM ENCARGOS COMPLEMENTARES	SEDI - SERVIÇOS DIVERSOS	H	1,1920000	19,68	23,45
Composição Auxiliar	88261	SINAPI	CARPINTEIRO DE ESQUADRIA COM ENCARGOS COMPLEMENTARES	SEDI - SERVIÇOS DIVERSOS	H	5,9600000	23,54	140,29
Composição Auxiliar	88309	SINAPI	PEDREIRO COM ENCARGOS COMPLEMENTARES	SEDI - SERVIÇOS DIVERSOS	H	31,5459000	24,66	777,92
Composição Auxiliar	88316	SINAPI	SERVEENTE COM ENCARGOS COMPLEMENTARES	SEDI - SERVIÇOS DIVERSOS	H	31,5459000	19,80	624,60



Insumo	00001358	SINAPI	CHAPA/PAINEL DE MADEIRA COMPENSADA RESINADA (MADEIRITE RESINADO ROSA) PARA FORMA DE CONCRETO, DE 2200 x 1100 MM, E = 17 MM	Material	m²	1,9404000	55,74	108,15	
Insumo	00002692	SINAPI	DESMOLDANTE PROTETOR PARA FORMAS DE MADEIRA, DE BASE OLEOSA EMULSIONADA EM AGUA	Material	L	0,0833000	7,58	0,63	
Insumo	00020247	SINAPI	PREGO DE ACO POLIDO COM CABECA 15 X 15 (1 1/4 X 13)	Material	KG	0,4365000	24,78	10,81	
Insumo	00004517	SINAPI	SARRAFO *2,5 X 7,5* CM EM PINUS, MISTA OU EQUIVALENTE DA REGIAO - BRUTA	Material	M	5,6283000	3,74	21,04	
				MO sem LS =>	657,19	LS =>	748,09	MO com LS =>	1.405,28
				Valor do BDI =>	639,07	Valor com BDI =>			3.483,18
	Código	Banco	Descrição	Tipo	Und	Quant.	Valor Unit	Total	
Composição	88310	SINAPI	PINTOR COM ENCARGOS COMPLEMENTARES	SEDI - SERVIÇOS DIVERSOS	H	1,0000000	25,71	25,71	
Composição Auxiliar	95372	SINAPI	CURSO DE CAPACITAÇÃO PARA PINTOR (ENCARGOS COMPLEMENTARES) - HORISTA	SEDI - SERVIÇOS DIVERSOS	H	1,0000000	0,22	0,22	
Insumo	00037370	SINAPI	ALIMENTACAO - HORISTA (COLETADO CAIXA)	Outros	H	1,0000000	2,28	2,28	
Insumo	00043490	SINAPI	EPI - FAMILIA PINTOR - HORISTA (ENCARGOS COMPLEMENTARES - COLETADO CAIXA)	Equipamento	H	1,0000000	1,50	1,50	
Insumo	00037372	SINAPI	EXAMES - HORISTA (COLETADO CAIXA)	Outros	H	1,0000000	0,81	0,81	
Insumo	00043466	SINAPI	FERRAMENTAS - FAMILIA PINTOR - HORISTA (ENCARGOS COMPLEMENTARES - COLETADO CAIXA)	Equipamento	H	1,0000000	1,48	1,48	
Insumo	00004783	SINAPI	PINTOR (HORISTA)	Mão de Obra	H	1,0000000	18,85	18,85	
Insumo	00037373	SINAPI	SEGURO - HORISTA (COLETADO CAIXA)	Taxas	H	1,0000000	0,01	0,01	
Insumo	00037371	SINAPI	TRANSPORTE - HORISTA (COLETADO CAIXA)	Serviços	H	1,0000000	0,56	0,56	
				MO sem LS =>	8,92	LS =>	10,15	MO com LS =>	19,07

Valor do BDI 5,77  
=>

Valor com BDI => 31,48

	Código	Banco	Descrição	Tipo	Und	Quant.	Valor Unit	Total	
Composição	100719	SINAPI	PINTURA COM TINTA ALQUÍDICA DE FUNDO (TIPO ZARCÃO) PULVERIZADA SOBRE PERFIL METÁLICO EXECUTADO EM FÁBRICA (POR DEMÃO). AF_01/2020_P	PINT - PINTURAS	m²	1,0000000	10,45	10,45	
Composição Auxiliar	88310	SINAPI	PINTOR COM ENCARGOS COMPLEMENTARES	SEDI - SERVIÇOS DIVERSOS	H	0,0635000	25,71	1,63	
Insumo	00005318	SINAPI	DILUENTE AGUARRAS	Material	L	0,0575000	20,09	1,15	
Insumo	00007307	SINAPI	FUNDO ANTICORROSIVO PARA METAIS FERROSOS (ZARCAO)	Material	L	0,1908000	40,24	7,67	
				MO sem LS =>	0,57	LS =>	0,64	MO com LS =>	1,21
				Valor do BDI =>	2,34	Valor com BDI =>		12,79	

	Código	Banco	Descrição	Tipo	Und	Quant.	Valor Unit	Total	
Composição	100726	SINAPI	PINTURA COM TINTA ALQUÍDICA DE FUNDO E ACABAMENTO (ESMALTE SINTÉTICO GRAFITE) APLICADA A ROLO OU PINCEL SOBRE SUPERFÍCIES METÁLICAS (EXCETO PERFIL) EXECUTADO EM OBRA (POR DEMÃO). AF_01/2020	PINT - PINTURAS	m²	1,0000000	25,09	25,09	
Composição Auxiliar	88310	SINAPI	PINTOR COM ENCARGOS COMPLEMENTARES	SEDI - SERVIÇOS DIVERSOS	H	0,6779000	25,71	17,42	
Insumo	00005318	SINAPI	DILUENTE AGUARRAS	Material	L	0,0178000	20,09	0,35	
Insumo	00007293	SINAPI	TINTA ESMALTE SINTETICO PREMIUM DE DUPLA ACAO GRAFITE FOSCO PARA SUPERFICIES METALICAS FERROSAS	Material	L	0,1776000	41,27	7,32	
				MO sem LS =>	6,04	LS =>	6,88	MO com LS =>	12,92
				Valor do BDI =>	5,63	Valor com BDI =>		30,72	

	Código	Banco	Descrição	Tipo	Und	Quant.	Valor Unit	Total	
Composição	91278	SINAPI	PLACA VIBRATÓRIA REVERSÍVEL COM MOTOR 4 TEMPOS A GASOLINA, FORÇA CENTRÍFUGA DE 25 KN (2500 KGF), POTÊNCIA 5,5 CV - CHI DIURNO. AF_08/2015	CHOR - CUSTOS HORÁRIOS DE MÁQUINAS E EQUIPAMENTOS	CHI	1,0000000	0,60	0,60	
Composição Auxiliar	91273	SINAPI	PLACA VIBRATÓRIA REVERSÍVEL COM MOTOR 4 TEMPOS A GASOLINA, FORÇA CENTRÍFUGA DE 25 KN (2500 KGF), POTÊNCIA 5,5 CV - DEPRECIÇÃO. AF_08/2015	CHOR - CUSTOS HORÁRIOS DE MÁQUINAS E EQUIPAMENTOS	H	1,0000000	0,53	0,53	
Composição Auxiliar	91274	SINAPI	PLACA VIBRATÓRIA REVERSÍVEL COM MOTOR 4 TEMPOS A GASOLINA, FORÇA CENTRÍFUGA DE 25 KN (2500 KGF), POTÊNCIA 5,5 CV - JUROS. AF_08/2015	CHOR - CUSTOS HORÁRIOS DE MÁQUINAS E EQUIPAMENTOS	H	1,0000000	0,07	0,07	
				MO sem LS =>	0,00	LS =>	0,00	MO com LS =>	0,00
				Valor do BDI =>	0,13		Valor com BDI =>	0,73	
	Código	Banco	Descrição	Tipo	Und	Quant.	Valor Unit	Total	
Composição	91277	SINAPI	PLACA VIBRATÓRIA REVERSÍVEL COM MOTOR 4 TEMPOS A GASOLINA, FORÇA CENTRÍFUGA DE 25 KN (2500 KGF), POTÊNCIA 5,5 CV - CHP DIURNO. AF_08/2015	CHOR - CUSTOS HORÁRIOS DE MÁQUINAS E EQUIPAMENTOS	CHP	1,0000000	9,13	9,13	
Composição Auxiliar	91273	SINAPI	PLACA VIBRATÓRIA REVERSÍVEL COM MOTOR 4 TEMPOS A GASOLINA, FORÇA CENTRÍFUGA DE 25 KN (2500 KGF), POTÊNCIA 5,5 CV - DEPRECIÇÃO. AF_08/2015	CHOR - CUSTOS HORÁRIOS DE MÁQUINAS E EQUIPAMENTOS	H	1,0000000	0,53	0,53	
Composição Auxiliar	91275	SINAPI	PLACA VIBRATÓRIA REVERSÍVEL COM MOTOR 4 TEMPOS A GASOLINA, FORÇA CENTRÍFUGA DE 25 KN (2500 KGF), POTÊNCIA 5,5 CV - MANUTENÇÃO. AF_08/2015	CHOR - CUSTOS HORÁRIOS DE MÁQUINAS E EQUIPAMENTOS	H	1,0000000	0,67	0,67	
Composição Auxiliar	91276	SINAPI	PLACA VIBRATÓRIA REVERSÍVEL COM MOTOR 4 TEMPOS A GASOLINA, FORÇA CENTRÍFUGA DE 25 KN (2500 KGF), POTÊNCIA 5,5 CV - MATERIAIS NA OPERAÇÃO. AF_08/2015	CHOR - CUSTOS HORÁRIOS DE MÁQUINAS E EQUIPAMENTOS	H	1,0000000	7,86	7,86	
Composição Auxiliar	91274	SINAPI	PLACA VIBRATÓRIA REVERSÍVEL COM MOTOR 4 TEMPOS A GASOLINA, FORÇA CENTRÍFUGA DE 25 KN (2500 KGF), POTÊNCIA 5,5 CV - JUROS. AF_08/2015	CHOR - CUSTOS HORÁRIOS DE MÁQUINAS E EQUIPAMENTOS	H	1,0000000	0,07	0,07	

MO sem LS => 0,00 LS => 0,00 MO com LS => 0,00  
Valor do BDI 2,05 Valor com BDI => 11,18  
=>

	Código	Banco	Descrição	Tipo	Und	Quant.	Valor Unit	Total
Composição	91273	SINAPI	PLACA VIBRATÓRIA REVERSÍVEL COM MOTOR 4 TEMPOS A GASOLINA, FORÇA CENTRÍFUGA DE 25 KN (2500 KGF), POTÊNCIA 5,5 CV - DEPRECIÇÃO. AF_08/2015	CHOR - CUSTOS HORÁRIOS DE MÁQUINAS E EQUIPAMENTOS	H	1,0000000	0,53	0,53
Insumo	00001442	SINAPI	COMPACTADOR DE SOLO TIPO PLACA VIBRATORIA REVERSIVEL, A GASOLINA, 4 TEMPOS, PESO DE 125 A 150 KG, FORCA CENTRIFUGA DE 2500 A 2800 KGF, LARG. TRABALHO DE 400 A 450 MM, FREQ VIBRACAO DE 4300 A 4500 RPM, VELOC. TRABALHO DE 15 A 20 M/MIN, POT. DE 5,5 A 6,0 HP	Equipamento	UN	0,0000533	10.073,82	0,53
				MO sem LS => 0,00	LS =>	0,00	MO com LS =>	0,00
				Valor do BDI	0,11		Valor com BDI =>	0,64

	Código	Banco	Descrição	Tipo	Und	Quant.	Valor Unit	Total
Composição	91274	SINAPI	PLACA VIBRATÓRIA REVERSÍVEL COM MOTOR 4 TEMPOS A GASOLINA, FORÇA CENTRÍFUGA DE 25 KN (2500 KGF), POTÊNCIA 5,5 CV - JUROS. AF_08/2015	CHOR - CUSTOS HORÁRIOS DE MÁQUINAS E EQUIPAMENTOS	H	1,0000000	0,07	0,07
Insumo	00001442	SINAPI	COMPACTADOR DE SOLO TIPO PLACA VIBRATORIA REVERSIVEL, A GASOLINA, 4 TEMPOS, PESO DE 125 A 150 KG, FORCA CENTRIFUGA DE 2500 A 2800 KGF, LARG. TRABALHO DE 400 A 450 MM, FREQ VIBRACAO DE 4300 A 4500 RPM, VELOC. TRABALHO DE 15 A 20 M/MIN, POT. DE 5,5 A 6,0 HP	Equipamento	UN	0,0000074	10.073,82	0,07
				MO sem LS => 0,00	LS =>	0,00	MO com LS =>	0,00
				Valor do BDI	0,01		Valor com BDI =>	0,08

	Código	Banco	Descrição	Tipo	Und	Quant.	Valor Unit	Total



Composição	91275	SINAPI	PLACA VIBRATÓRIA REVERSÍVEL COM MOTOR 4 TEMPOS A GASOLINA, FORÇA CENTRÍFUGA DE 25 KN (2500 KGF), POTÊNCIA 5,5 CV - MANUTENÇÃO. AF_08/2015	CHOR - CUSTOS HORÁRIOS DE MÁQUINAS E EQUIPAMENTOS	H	1,0000000	0,67	0,67	
Insumo	00001442	SINAPI	COMPACTADOR DE SOLO TIPO PLACA VIBRATORIA REVERSIVEL, A GASOLINA, 4 TEMPOS, PESO DE 125 A 150 KG, FORCA CENTRIFUGA DE 2500 A 2800 KGF, LARG. TRABALHO DE 400 A 450 MM, FREQ VIBRACAO DE 4300 A 4500 RPM, VELOC. TRABALHO DE 15 A 20 M/MIN, POT. DE 5,5 A 6,0 HP	Equipamento	UN	0,0000667	10.073,82	0,67	
				MO sem LS =>	0,00	LS =>	0,00	MO com LS =>	0,00
				Valor do BDI =>	0,15			Valor com BDI =>	0,82
	Código	Banco	Descrição	Tipo	Und	Quant.	Valor Unit	Total	
Composição	91276	SINAPI	PLACA VIBRATÓRIA REVERSÍVEL COM MOTOR 4 TEMPOS A GASOLINA, FORÇA CENTRÍFUGA DE 25 KN (2500 KGF), POTÊNCIA 5,5 CV - MATERIAIS NA OPERAÇÃO. AF_08/2015	CHOR - CUSTOS HORÁRIOS DE MÁQUINAS E EQUIPAMENTOS	H	1,0000000	7,86	7,86	
Insumo	00004222	SINAPI	GASOLINA COMUM	Material	L	1,4400000	5,46	7,86	
				MO sem LS =>	0,00	LS =>	0,00	MO com LS =>	0,00
				Valor do BDI =>	1,76			Valor com BDI =>	9,62
	Código	Banco	Descrição	Tipo	Und	Quant.	Valor Unit	Total	
Composição	101619	SINAPI	PREPARO DE FUNDO DE VALA COM LARGURA MENOR QUE 1,5 M, COM CAMADA DE BRITA, LANÇAMENTO MANUAL. AF_08/2020	MOVT - MOVIMENTO DE TERRA	m³	1,0000000	253,64	253,64	
Composição Auxiliar	91533	SINAPI	COMPACTADOR DE SOLOS DE PERCUSSÃO (SOQUETE) COM MOTOR A GASOLINA 4 TEMPOS, POTÊNCIA 4 CV - CHP DIURNO. AF_08/2015	CHOR - CUSTOS HORÁRIOS DE MÁQUINAS E EQUIPAMENTOS	CHP	0,0718000	39,89	2,86	
Composição Auxiliar	91534	SINAPI	COMPACTADOR DE SOLOS DE PERCUSSÃO (SOQUETE) COM MOTOR A GASOLINA 4 TEMPOS, POTÊNCIA 4 CV - CHI DIURNO. AF_08/2015	CHOR - CUSTOS HORÁRIOS DE MÁQUINAS E EQUIPAMENTOS	CHI	0,0666000	33,28	2,21	

Composição Auxiliar	88309	SINAPI	PEDREIRO COM ENCARGOS COMPLEMENTARES	SEDI - SERVIÇOS DIVERSOS	H	2,4938000	24,66	61,49	
Composição Auxiliar	88316	SINAPI	SERVENTE COM ENCARGOS COMPLEMENTARES	SEDI - SERVIÇOS DIVERSOS	H	3,7407000	19,80	74,06	
Insumo	00004720	SINAPI	PEDRA BRITADA N. 0, OU PEDRISCO (4,8 A 9,5 MM) POSTO PEDREIRA/FORNECEDOR, SEM FRETE	Material	m³	1,1000000	102,75	113,02	
				MO sem LS =>	49,40	LS =>	56,23	MO com LS =>	105,63
				Valor do BDI =>	56,99	Valor com BDI =>		310,63	
	Código	Banco	Descrição	Tipo	Und	Quant.	Valor Unit	Total	
Composição	90443	SINAPI	RASGO EM ALVENARIA PARA RAMAIS/ DISTRIBUIÇÃO COM DIAMETROS MENORES OU IGUAIS A 40 MM. AF_05/2015	INHI - INSTALAÇÕES HIDROS SANITÁRIAS	M	1,0000000	12,13	12,13	
Composição Auxiliar	88248	SINAPI	AUXILIAR DE ENCANADOR OU BOMBEIRO HIDRÁULICO COM ENCARGOS COMPLEMENTARES	SEDI - SERVIÇOS DIVERSOS	H	0,0700000	19,27	1,34	
Composição Auxiliar	88267	SINAPI	ENCANADOR OU BOMBEIRO HIDRÁULICO COM ENCARGOS COMPLEMENTARES	SEDI - SERVIÇOS DIVERSOS	H	0,4490000	24,04	10,79	
				MO sem LS =>	4,48	LS =>	5,10	MO com LS =>	9,58
				Valor do BDI =>	2,72	Valor com BDI =>		14,85	
	Código	Banco	Descrição	Tipo	Und	Quant.	Valor Unit	Total	
Composição	5679	SINAPI	RETROESCAVADEIRA SOBRE RODAS COM CARREGADEIRA, TRAÇÃO 4X4, POTÊNCIA LÍQ. 88 HP, CAÇAMBA CARREG. CAP. MÍN. 1 M3, CAÇAMBA RETRO CAP. 0,26 M3, PESO OPERACIONAL MÍN. 6.674 KG, PROFUNDIDADE ESCAVAÇÃO MÁX. 4,37 M - CHI DIURNO. AF_06/2014	CHOR - CUSTOS HORÁRIOS DE MÁQUINAS E EQUIPAMENTOS	CHI	1,0000000	73,14	73,14	
Composição Auxiliar	88858	SINAPI	RETROESCAVADEIRA SOBRE RODAS COM CARREGADEIRA, TRAÇÃO 4X4, POTÊNCIA LÍQ. 88 HP, CAÇAMBA CARREG. CAP. MÍN. 1 M3, CAÇAMBA RETRO CAP. 0,26 M3, PESO OPERACIONAL MÍN. 6.674 KG, PROFUNDIDADE ESCAVAÇÃO MÁX. 4,37 M - JUROS. AF_06/2014	CHOR - CUSTOS HORÁRIOS DE MÁQUINAS E EQUIPAMENTOS	H	1,0000000	4,33	4,33	

Composição Auxiliar	88857	SINAPI	RETROESCAVADEIRA SOBRE RODAS COM CARREGADEIRA, TRAÇÃO 4X4, POTÊNCIA LÍQ. 88 HP, CAÇAMBA CARREG. CAP. MÍN. 1 M3, CAÇAMBA RETRO CAP. 0,26 M3, PESO OPERACIONAL MÍN. 6.674 KG, PROFUNDIDADE ESCAVAÇÃO MÁX. 4,37 M - DEPRECIAÇÃO. AF_06/2014	CHOR - CUSTOS HORÁRIOS DE MÁQUINAS E EQUIPAMENTOS	H	1,0000000	31,92	31,92	
Composição Auxiliar	88294	SINAPI	OPERADOR DE ESCAVADEIRA COM ENCARGOS COMPLEMENTARES	SEDI - SERVIÇOS DIVERSOS	H	1,0000000	36,89	36,89	
				MO sem LS =>	15,18	LS =>	17,28	MO com LS =>	32,46
				Valor do BDI =>	16,43		Valor com BDI =>		89,57
	Código	Banco	Descrição	Tipo	Und	Quant.	Valor Unit	Total	
Composição	5678	SINAPI	RETROESCAVADEIRA SOBRE RODAS COM CARREGADEIRA, TRAÇÃO 4X4, POTÊNCIA LÍQ. 88 HP, CAÇAMBA CARREG. CAP. MÍN. 1 M3, CAÇAMBA RETRO CAP. 0,26 M3, PESO OPERACIONAL MÍN. 6.674 KG, PROFUNDIDADE ESCAVAÇÃO MÁX. 4,37 M - CHP DIURNO. AF_06/2014	CHOR - CUSTOS HORÁRIOS DE MÁQUINAS E EQUIPAMENTOS	CHP	1,0000000	172,23	172,23	
Composição Auxiliar	5664	SINAPI	RETROESCAVADEIRA SOBRE RODAS COM CARREGADEIRA, TRAÇÃO 4X4, POTÊNCIA LÍQ. 88 HP, CAÇAMBA CARREG. CAP. MÍN. 1 M3, CAÇAMBA RETRO CAP. 0,26 M3, PESO OPERACIONAL MÍN. 6.674 KG, PROFUNDIDADE ESCAVAÇÃO MÁX. 4,37 M - MANUTENÇÃO. AF_06/2014	CHOR - CUSTOS HORÁRIOS DE MÁQUINAS E EQUIPAMENTOS	H	1,0000000	39,90	39,90	
Composição Auxiliar	88858	SINAPI	RETROESCAVADEIRA SOBRE RODAS COM CARREGADEIRA, TRAÇÃO 4X4, POTÊNCIA LÍQ. 88 HP, CAÇAMBA CARREG. CAP. MÍN. 1 M3, CAÇAMBA RETRO CAP. 0,26 M3, PESO OPERACIONAL MÍN. 6.674 KG, PROFUNDIDADE ESCAVAÇÃO MÁX. 4,37 M - JUROS. AF_06/2014	CHOR - CUSTOS HORÁRIOS DE MÁQUINAS E EQUIPAMENTOS	H	1,0000000	4,33	4,33	
Composição Auxiliar	53786	SINAPI	RETROESCAVADEIRA SOBRE RODAS COM CARREGADEIRA, TRAÇÃO 4X4, POTÊNCIA LÍQ. 88 HP, CAÇAMBA CARREG. CAP. MÍN. 1 M3, CAÇAMBA RETRO CAP. 0,26 M3, PESO OPERACIONAL MÍN. 6.674 KG, PROFUNDIDADE ESCAVAÇÃO MÁX. 4,37 M - MATERIAIS NA OPERAÇÃO. AF_06/2014	CHOR - CUSTOS HORÁRIOS DE MÁQUINAS E EQUIPAMENTOS	H	1,0000000	59,19	59,19	

Composição Auxiliar	88857	SINAPI	RETROESCAVADEIRA SOBRE RODAS COM CARREGADEIRA, TRAÇÃO 4X4, POTÊNCIA LÍQ. 88 HP, CAÇAMBA CARREG. CAP. MÍN. 1 M3, CAÇAMBA RETRO CAP. 0,26 M3, PESO OPERACIONAL MÍN. 6.674 KG, PROFUNDIDADE ESCAVAÇÃO MÁX. 4,37 M - DEPRECIÇÃO. AF_06/2014	CHOR - CUSTOS HORÁRIOS DE MÁQUINAS E EQUIPAMENTOS	H	1,0000000	31,92	31,92	
Composição Auxiliar	88294	SINAPI	OPERADOR DE ESCAVADEIRA COM ENCARGOS COMPLEMENTARES	SEDI - SERVIÇOS DIVERSOS	H	1,0000000	36,89	36,89	
				MO sem LS =>	15,18	LS =>	17,28	MO com LS =>	32,46
				Valor do BDI =>	38,70	Valor com BDI =>		210,93	

	Código	Banco	Descrição	Tipo	Und	Quant.	Valor Unit	Total	
Composição	88857	SINAPI	RETROESCAVADEIRA SOBRE RODAS COM CARREGADEIRA, TRAÇÃO 4X4, POTÊNCIA LÍQ. 88 HP, CAÇAMBA CARREG. CAP. MÍN. 1 M3, CAÇAMBA RETRO CAP. 0,26 M3, PESO OPERACIONAL MÍN. 6.674 KG, PROFUNDIDADE ESCAVAÇÃO MÁX. 4,37 M - DEPRECIÇÃO. AF_06/2014	CHOR - CUSTOS HORÁRIOS DE MÁQUINAS E EQUIPAMENTOS	H	1,0000000	31,92	31,92	
Insumo	00036531	SINAPI	RETROESCAVADEIRA SOBRE RODAS COM CARREGADEIRA, TRACAO 4 X 4, POTENCIA LIQUIDA 88 HP, PESO OPERACIONAL MINIMO DE 6674 KG, CAPACIDADE DA CARREGADEIRA DE 1,00 M3 E DA RETROESCAVADEIRA MINIMA DE 0,26 M3, PROFUNDIDADE DE ESCAVACAO MAXIMA DE 4,37 M	Equipamento	UN	0,0000560	570.121,91	31,92	
				MO sem LS =>	0,00	LS =>	0,00	MO com LS =>	0,00
				Valor do BDI =>	7,17	Valor com BDI =>		39,09	

	Código	Banco	Descrição	Tipo	Und	Quant.	Valor Unit	Total
Composição	88858	SINAPI	RETROESCAVADEIRA SOBRE RODAS COM CARREGADEIRA, TRAÇÃO 4X4, POTÊNCIA LÍQ. 88 HP, CAÇAMBA CARREG. CAP. MÍN. 1 M3, CAÇAMBA RETRO CAP. 0,26 M3, PESO OPERACIONAL MÍN. 6.674 KG, PROFUNDIDADE ESCAVAÇÃO MÁX. 4,37 M - JUROS. AF_06/2014	CHOR - CUSTOS HORÁRIOS DE MÁQUINAS E EQUIPAMENTOS	H	1,0000000	4,33	4,33



Insumo	00036531	SINAPI	RETROESCAVADEIRA SOBRE RODAS COM CARREGADEIRA, TRACAO 4 X 4, POTENCIA LIQUIDA 88 HP, PESO OPERACIONAL MINIMO DE 6674 KG, CAPACIDADE DA CARREGADEIRA DE 1,00 M3 E DA RETROESCAVADEIRA MINIMA DE 0,26 M3, PROFUNDIDADE DE ESCAVACAO MAXIMA DE 4,37 M	Equipamento	UN	0,0000076	570.121,91	4,33
				MO sem LS =>	0,00	LS =>	0,00	MO com LS =>
				Valor do BDI =>	0,97		Valor com BDI =>	5,30
	Código	Banco	Descrição	Tipo	Und	Quant.	Valor Unit	Total
Composição	5664	SINAPI	RETROESCAVADEIRA SOBRE RODAS COM CARREGADEIRA, TRAÇÃO 4X4, POTÊNCIA LÍQ. 88 HP, CAÇAMBA CARREG. CAP. MÍN. 1 M3, CAÇAMBA RETRO CAP. 0,26 M3, PESO OPERACIONAL MÍN. 6.674 KG, PROFUNDIDADE ESCAVAÇÃO MÁX. 4,37 M - MANUTENÇÃO. AF_06/2014	CHOR - CUSTOS HORÁRIOS DE MÁQUINAS E EQUIPAMENTOS	H	1,0000000	39,90	39,90
Insumo	00036531	SINAPI	RETROESCAVADEIRA SOBRE RODAS COM CARREGADEIRA, TRACAO 4 X 4, POTENCIA LIQUIDA 88 HP, PESO OPERACIONAL MINIMO DE 6674 KG, CAPACIDADE DA CARREGADEIRA DE 1,00 M3 E DA RETROESCAVADEIRA MINIMA DE 0,26 M3, PROFUNDIDADE DE ESCAVACAO MAXIMA DE 4,37 M	Equipamento	UN	0,0000700	570.121,91	39,90
				MO sem LS =>	0,00	LS =>	0,00	MO com LS =>
				Valor do BDI =>	8,96		Valor com BDI =>	48,86
	Código	Banco	Descrição	Tipo	Und	Quant.	Valor Unit	Total
Composição	53786	SINAPI	RETROESCAVADEIRA SOBRE RODAS COM CARREGADEIRA, TRAÇÃO 4X4, POTÊNCIA LÍQ. 88 HP, CAÇAMBA CARREG. CAP. MÍN. 1 M3, CAÇAMBA RETRO CAP. 0,26 M3, PESO OPERACIONAL MÍN. 6.674 KG, PROFUNDIDADE ESCAVAÇÃO MÁX. 4,37 M - MATERIAIS NA OPERAÇÃO. AF_06/2014	CHOR - CUSTOS HORÁRIOS DE MÁQUINAS E EQUIPAMENTOS	H	1,0000000	59,19	59,19
Insumo	00004221	SINAPI	OLEO DIESEL COMBUSTIVEL COMUM	Material	L	8,5300000	6,94	59,19

MO sem LS => 0,00 LS => 0,00 MO com LS => 0,00  
Valor do BDI 13,29 Valor com BDI => 72,48  
=>

	Código	Banco	Descrição	Tipo	Und	Quant.	Valor Unit	Total	
Composição	91693	SINAPI	SERRA CIRCULAR DE BANCADA COM MOTOR ELÉTRICO POTÊNCIA DE 5HP, COM COIFA PARA DISCO 10" - CHI DIURNO. AF_08/2015	CHOR - CUSTOS HORÁRIOS DE MÁQUINAS E EQUIPAMENTOS	CHI	1,0000000	32,46	32,46	
Composição Auxiliar	91689	SINAPI	SERRA CIRCULAR DE BANCADA COM MOTOR ELÉTRICO POTÊNCIA DE 5HP, COM COIFA PARA DISCO 10" - JUROS. AF_08/2015	CHOR - CUSTOS HORÁRIOS DE MÁQUINAS E EQUIPAMENTOS	H	1,0000000	0,00	0,00	
Composição Auxiliar	91688	SINAPI	SERRA CIRCULAR DE BANCADA COM MOTOR ELÉTRICO POTÊNCIA DE 5HP, COM COIFA PARA DISCO 10" - DEPRECIAÇÃO. AF_08/2015	CHOR - CUSTOS HORÁRIOS DE MÁQUINAS E EQUIPAMENTOS	H	1,0000000	0,08	0,08	
Composição Auxiliar	88297	SINAPI	OPERADOR DE MÁQUINAS E EQUIPAMENTOS COM ENCARGOS COMPLEMENTARES	SEDI - SERVIÇOS DIVERSOS	H	1,0000000	32,38	32,38	
				MO sem LS =>	13,07	LS =>	14,88	MO com LS =>	27,95
				Valor do BDI	7,29	Valor com BDI =>		39,75	
				=>					

	Código	Banco	Descrição	Tipo	Und	Quant.	Valor Unit	Total
Composição	91692	SINAPI	SERRA CIRCULAR DE BANCADA COM MOTOR ELÉTRICO POTÊNCIA DE 5HP, COM COIFA PARA DISCO 10" - CHP DIURNO. AF_08/2015	CHOR - CUSTOS HORÁRIOS DE MÁQUINAS E EQUIPAMENTOS	CHP	1,0000000	33,74	33,74
Composição Auxiliar	91690	SINAPI	SERRA CIRCULAR DE BANCADA COM MOTOR ELÉTRICO POTÊNCIA DE 5HP, COM COIFA PARA DISCO 10" - MANUTENÇÃO. AF_08/2015	CHOR - CUSTOS HORÁRIOS DE MÁQUINAS E EQUIPAMENTOS	H	1,0000000	0,06	0,06
Composição Auxiliar	91689	SINAPI	SERRA CIRCULAR DE BANCADA COM MOTOR ELÉTRICO POTÊNCIA DE 5HP, COM COIFA PARA DISCO 10" - JUROS. AF_08/2015	CHOR - CUSTOS HORÁRIOS DE MÁQUINAS E EQUIPAMENTOS	H	1,0000000	0,00	0,00

Composição Auxiliar	91691	SINAPI	SERRA CIRCULAR DE BANCADA COM MOTOR ELÉTRICO POTÊNCIA DE 5HP, COM COIFA PARA DISCO 10" - MATERIAIS NA OPERAÇÃO. AF_08/2015	CHOR - CUSTOS HORÁRIOS DE MÁQUINAS E EQUIPAMENTOS	H	1,0000000	1,22	1,22	
Composição Auxiliar	91688	SINAPI	SERRA CIRCULAR DE BANCADA COM MOTOR ELÉTRICO POTÊNCIA DE 5HP, COM COIFA PARA DISCO 10" - DEPRECIAÇÃO. AF_08/2015	CHOR - CUSTOS HORÁRIOS DE MÁQUINAS E EQUIPAMENTOS	H	1,0000000	0,08	0,08	
Composição Auxiliar	88297	SINAPI	OPERADOR DE MÁQUINAS E EQUIPAMENTOS COM ENCARGOS COMPLEMENTARES	SEDI - SERVIÇOS DIVERSOS	H	1,0000000	32,38	32,38	
				MO sem LS =>	13,07	LS =>	14,88	MO com LS =>	27,95
				Valor do BDI =>	7,58			Valor com BDI =>	41,32
	Código	Banco	Descrição	Tipo	Und	Quant.	Valor Unit	Total	
Composição	91688	SINAPI	SERRA CIRCULAR DE BANCADA COM MOTOR ELÉTRICO POTÊNCIA DE 5HP, COM COIFA PARA DISCO 10" - DEPRECIAÇÃO. AF_08/2015	CHOR - CUSTOS HORÁRIOS DE MÁQUINAS E EQUIPAMENTOS	H	1,0000000	0,08	0,08	
Insumo	00014618	SINAPI	SERRA CIRCULAR DE BANCADA COM MOTOR ELETRICO, POTENCIA DE *1600* W, PARA DISCO DE DIAMETRO DE 10" (250 MM)	Material	UN	0,0000720	1.236,73	0,08	
				MO sem LS =>	0,00	LS =>	0,00	MO com LS =>	0,00
				Valor do BDI =>	0,01			Valor com BDI =>	0,09
	Código	Banco	Descrição	Tipo	Und	Quant.	Valor Unit	Total	
Composição	91689	SINAPI	SERRA CIRCULAR DE BANCADA COM MOTOR ELÉTRICO POTÊNCIA DE 5HP, COM COIFA PARA DISCO 10" - JUROS. AF_08/2015	CHOR - CUSTOS HORÁRIOS DE MÁQUINAS E EQUIPAMENTOS	H	1,0000000	0,00	0,00	
Insumo	00014618	SINAPI	SERRA CIRCULAR DE BANCADA COM MOTOR ELETRICO, POTENCIA DE *1600* W, PARA DISCO DE DIAMETRO DE 10" (250 MM)	Material	UN	0,0000075	1.236,73	0,00	

MO sem LS => 0,00 LS => 0,00 MO com LS => 0,00  
Valor do BDI 0,00 Valor com BDI => 0,00  
=>

	Código	Banco	Descrição	Tipo	Und	Quant.	Valor Unit	Total
Composição	91690	SINAPI	SERRA CIRCULAR DE BANCADA COM MOTOR ELÉTRICO POTÊNCIA DE 5HP, COM COIFA PARA DISCO 10" - MANUTENÇÃO. AF_08/2015	CHOR - CUSTOS HORÁRIOS DE MÁQUINAS E EQUIPAMENTOS	H	1,0000000	0,06	0,06
Insumo	00014618	SINAPI	SERRA CIRCULAR DE BANCADA COM MOTOR ELETRICO, POTENCIA DE *1600* W, PARA DISCO DE DIAMETRO DE 10" (250 MM)	Material	UN	0,0000500	1.236,73	0,06
				MO sem LS => 0,00	LS =>	0,00	MO com LS =>	0,00
				Valor do BDI =>	0,01		Valor com BDI =>	0,07

	Código	Banco	Descrição	Tipo	Und	Quant.	Valor Unit	Total
Composição	91691	SINAPI	SERRA CIRCULAR DE BANCADA COM MOTOR ELÉTRICO POTÊNCIA DE 5HP, COM COIFA PARA DISCO 10" - MATERIAIS NA OPERAÇÃO. AF_08/2015	CHOR - CUSTOS HORÁRIOS DE MÁQUINAS E EQUIPAMENTOS	H	1,0000000	1,22	1,22
Insumo	00002705	SINAPI	ENERGIA ELETRICA ATE 2000 KWH INDUSTRIAL, SEM DEMANDA	Material	KWH	1,3600000	0,90	1,22
				MO sem LS => 0,00	LS =>	0,00	MO com LS =>	0,00
				Valor do BDI =>	0,27		Valor com BDI =>	1,49

	Código	Banco	Descrição	Tipo	Und	Quant.	Valor Unit	Total
Composição	88316	SINAPI	SERVENTE COM ENCARGOS COMPLEMENTARES	SEDI - SERVIÇOS DIVERSOS	H	1,0000000	19,80	19,80
Composição Auxiliar	95378	SINAPI	CURSO DE CAPACITAÇÃO PARA SERVENTE (ENCARGOS COMPLEMENTARES) - HORISTA	SEDI - SERVIÇOS DIVERSOS	H	1,0000000	0,24	0,24

Insumo	00037370	SINAPI	ALIMENTACAO - HORISTA (COLETADO CAIXA)	Outros	H	1,0000000	2,28	2,28	
Insumo	00037372	SINAPI	EXAMES - HORISTA (COLETADO CAIXA)	Outros	H	1,0000000	0,81	0,81	
Insumo	00043491	SINAPI	EPI - FAMILIA SERVENTE - HORISTA (ENCARGOS COMPLEMENTARES - COLETADO CAIXA)	Equipamento	H	1,0000000	1,15	1,15	
Insumo	00043467	SINAPI	FERRAMENTAS - FAMILIA SERVENTE - HORISTA (ENCARGOS COMPLEMENTARES - COLETADO CAIXA)	Equipamento	H	1,0000000	0,56	0,56	
Insumo	00037373	SINAPI	SEGURO - HORISTA (COLETADO CAIXA)	Taxas	H	1,0000000	0,01	0,01	
Insumo	00006111	SINAPI	SERVENTE DE OBRAS	Mão de Obra	H	1,0000000	14,19	14,19	
Insumo	00037371	SINAPI	TRANSPORTE - HORISTA (COLETADO CAIXA)	Serviços	H	1,0000000	0,56	0,56	
				MO sem LS =>	6,75	LS =>	7,68	MO com LS =>	14,43
				Valor do BDI =>	4,44	Valor com BDI =>			24,24

	Código	Banco	Descrição	Tipo	Und	Quant.	Valor Unit	Total
Composição	88317	SINAPI	SOLDADOR COM ENCARGOS COMPLEMENTARES	SEDI - SERVIÇOS DIVERSOS	H	1,0000000	25,33	25,33
Composição Auxiliar	95379	SINAPI	CURSO DE CAPACITAÇÃO PARA SOLDADOR (ENCARGOS COMPLEMENTARES) - HORISTA	SEDI - SERVIÇOS DIVERSOS	H	1,0000000	0,17	0,17
Insumo	00037370	SINAPI	ALIMENTACAO - HORISTA (COLETADO CAIXA)	Outros	H	1,0000000	2,28	2,28
Insumo	00043492	SINAPI	EPI - FAMILIA SOLDADOR - HORISTA (ENCARGOS COMPLEMENTARES - COLETADO CAIXA)	Equipamento	H	1,0000000	1,58	1,58
Insumo	00037372	SINAPI	EXAMES - HORISTA (COLETADO CAIXA)	Outros	H	1,0000000	0,81	0,81
Insumo	00043468	SINAPI	FERRAMENTAS - FAMILIA SOLDADOR - HORISTA (ENCARGOS COMPLEMENTARES - COLETADO CAIXA)	Equipamento	H	1,0000000	1,07	1,07
Insumo	00037373	SINAPI	SEGURO - HORISTA (COLETADO CAIXA)	Taxas	H	1,0000000	0,01	0,01

Insumo	00006160	SINAPI	SOLDADOR (HORISTA)	Mão de Obra	H	1,0000000	18,85	18,85	
Insumo	00037371	SINAPI	TRANSPORTE - HORISTA (COLETADO CAIXA)	Serviços	H	1,0000000	0,56	0,56	
				MO sem LS =>	8,89	LS =>	10,13	MO com LS =>	19,02
								=>	
				Valor do BDI =>	5,69			Valor com BDI =>	31,02
	<b>Código</b>	<b>Banco</b>	<b>Descrição</b>	<b>Tipo</b>	<b>Und</b>	<b>Quant.</b>	<b>Valor Unit</b>	<b>Total</b>	
Composição	89440	SINAPI	TE, PVC, SOLDÁVEL, DN 25MM, INSTALADO EM RAMAL DE DISTRIBUIÇÃO DE ÁGUA - FORNECIMENTO E INSTALAÇÃO. AF_06/2022	INHI - INSTALAÇÕES HIDROS SANITÁRIAS	UN	1,0000000	10,98	10,98	
Composição Auxiliar	88248	SINAPI	AUXILIAR DE ENCANADOR OU BOMBEIRO HIDRÁULICO COM ENCARGOS COMPLEMENTARES	SEDI - SERVIÇOS DIVERSOS	H	0,1812000	19,27	3,49	
Composição Auxiliar	88267	SINAPI	ENCANADOR OU BOMBEIRO HIDRÁULICO COM ENCARGOS COMPLEMENTARES	SEDI - SERVIÇOS DIVERSOS	H	0,1812000	24,04	4,35	
Insumo	00000122	SINAPI	ADESIVO PLASTICO PARA PVC, FRASCO COM *850* GR	Material	UN	0,0106000	57,70	0,61	
Insumo	00038383	SINAPI	LIXA D'AGUA EM FOLHA, GRAO 100	Material	UN	0,0453000	2,33	0,10	
Insumo	00020083	SINAPI	SOLUCAO PREPARADORA / LIMPADORA PARA PVC, FRASCO COM 1000 CM3	Material	UN	0,0120000	65,38	0,78	
Insumo	00007139	SINAPI	TE SOLDÁVEL, PVC, 90 GRAUS, 25 MM, PARA AGUA FRIA PREDIAL (NBR 5648)	Material	UN	1,0000000	1,65	1,65	
				MO sem LS =>	2,83	LS =>	3,23	MO com LS =>	6,06
								=>	
				Valor do BDI =>	2,46			Valor com BDI =>	13,44
	<b>Código</b>	<b>Banco</b>	<b>Descrição</b>	<b>Tipo</b>	<b>Und</b>	<b>Quant.</b>	<b>Valor Unit</b>	<b>Total</b>	
Composição	89395	SINAPI	TE, PVC, SOLDÁVEL, DN 25MM, INSTALADO EM RAMAL OU SUB-RAMAL DE ÁGUA - FORNECIMENTO E INSTALAÇÃO. AF_06/2022	INHI - INSTALAÇÕES HIDROS SANITÁRIAS	UN	1,0000000	11,92	11,92	

Composição Auxiliar	88248	SINAPI	AUXILIAR DE ENCANADOR OU BOMBEIRO HIDRÁULICO COM ENCARGOS COMPLEMENTARES	SEDI - SERVIÇOS DIVERSOS	H	0,2026000	19,27	3,90		
Composição Auxiliar	88267	SINAPI	ENCANADOR OU BOMBEIRO HIDRÁULICO COM ENCARGOS COMPLEMENTARES	SEDI - SERVIÇOS DIVERSOS	H	0,2026000	24,04	4,87		
Insumo	00000122	SINAPI	ADESIVO PLASTICO PARA PVC, FRASCO COM *850* GR	Material	UN	0,0106000	57,70	0,61		
Insumo	00038383	SINAPI	LIXA D'AGUA EM FOLHA, GRAO 100	Material	UN	0,0507000	2,33	0,11		
Insumo	00020083	SINAPI	SOLUCAO PREPARADORA / LIMPADORA PARA PVC, FRASCO COM 1000 CM3	Material	UN	0,0120000	65,38	0,78		
Insumo	00007139	SINAPI	TE SOLDAVEL, PVC, 90 GRAUS, 25 MM, PARA AGUA FRIA PREDIAL (NBR 5648)	Material	UN	1,0000000	1,65	1,65		
					MO sem LS =>	3,17	LS =>	3,60	MO com LS =>	6,77
					Valor do BDI =>	2,67	Valor com BDI =>			14,59

	Código	Banco	Descrição	Tipo	Und	Quant.	Valor Unit	Total
Composição	88323	SINAPI	TELHADISTA COM ENCARGOS COMPLEMENTARES	SEDI - SERVIÇOS DIVERSOS	H	1,0000000	24,16	24,16
Composição Auxiliar	95385	SINAPI	CURSO DE CAPACITAÇÃO PARA TELHADISTA (ENCARGOS COMPLEMENTARES) - HORISTA	SEDI - SERVIÇOS DIVERSOS	H	1,0000000	0,17	0,17
Insumo	00037370	SINAPI	ALIMENTACAO - HORISTA (COLETADO CAIXA)	Outros	H	1,0000000	2,28	2,28
Insumo	00043483	SINAPI	EPI - FAMILIA CARPINTEIRO DE FORMAS - HORISTA (ENCARGOS COMPLEMENTARES - COLETADO CAIXA)	Equipamento	H	1,0000000	1,26	1,26
Insumo	00037372	SINAPI	EXAMES - HORISTA (COLETADO CAIXA)	Outros	H	1,0000000	0,81	0,81
Insumo	00043459	SINAPI	FERRAMENTAS - FAMILIA CARPINTEIRO DE FORMAS - HORISTA (ENCARGOS COMPLEMENTARES - COLETADO CAIXA)	Equipamento	H	1,0000000	0,45	0,45
Insumo	00037373	SINAPI	SEGURO - HORISTA (COLETADO CAIXA)	Taxas	H	1,0000000	0,01	0,01
Insumo	00012869	SINAPI	TELHADOR (HORISTA)	Mão de Obra	H	1,0000000	18,62	18,62

Insumo	00037371	SINAPI	TRANSPORTE - HORISTA (COLETADO CAIXA)	Serviços	H	1,0000000	0,56	0,56	
				MO sem LS =>	8,79	LS =>	10,00	MO com LS =>	18,79
				Valor do BDI =>	5,42		Valor com BDI =>	29,58	
	Código	Banco	Descrição	Tipo	Und	Quant.	Valor Unit	Total	
Composição	89446	SINAPI	TUBO, PVC, SOLDÁVEL, DN 25MM, INSTALADO EM PRUMADA DE ÁGUA - FORNECIMENTO E INSTALAÇÃO. AF_06/2022	INHI - INSTALAÇÕES HIDROS SANITÁRIAS	M	1,0000000	6,03	6,03	
Composição Auxiliar	88248	SINAPI	AUXILIAR DE ENCANADOR OU BOMBEIRO HIDRÁULICO COM ENCARGOS COMPLEMENTARES	SEDI - SERVIÇOS DIVERSOS	H	0,0195000	19,27	0,37	
Composição Auxiliar	88267	SINAPI	ENCANADOR OU BOMBEIRO HIDRÁULICO COM ENCARGOS COMPLEMENTARES	SEDI - SERVIÇOS DIVERSOS	H	0,0195000	24,04	0,46	
Insumo	00038383	SINAPI	LIXA D'AGUA EM FOLHA, GRAO 100	Material	UN	0,0045000	2,33	0,01	
Insumo	00009868	SINAPI	TUBO PVC, SOLDAVEL, DN 25 MM, AGUA FRIA (NBR-5648)	Material	M	1,0493000	4,95	5,19	
				MO sem LS =>	0,30	LS =>	0,34	MO com LS =>	0,64
				Valor do BDI =>	1,35		Valor com BDI =>	7,38	
	Código	Banco	Descrição	Tipo	Und	Quant.	Valor Unit	Total	
Composição	89402	SINAPI	TUBO, PVC, SOLDÁVEL, DN 25MM, INSTALADO EM RAMAL DE DISTRIBUIÇÃO DE ÁGUA - FORNECIMENTO E INSTALAÇÃO. AF_06/2022	INHI - INSTALAÇÕES HIDROS SANITÁRIAS	M	1,0000000	12,13	12,13	
Composição Auxiliar	88248	SINAPI	AUXILIAR DE ENCANADOR OU BOMBEIRO HIDRÁULICO COM ENCARGOS COMPLEMENTARES	SEDI - SERVIÇOS DIVERSOS	H	0,1586000	19,27	3,05	
Composição Auxiliar	88267	SINAPI	ENCANADOR OU BOMBEIRO HIDRÁULICO COM ENCARGOS COMPLEMENTARES	SEDI - SERVIÇOS DIVERSOS	H	0,1586000	24,04	3,81	
Insumo	00038383	SINAPI	LIXA D'AGUA EM FOLHA, GRAO 100	Material	UN	0,0370000	2,33	0,08	



Insumo	00009868	SINAPI	TUBO PVC, SOLDAVEL, DN 25 MM, AGUA FRIA (NBR-5648)	Material	M	1,0493000	4,95	5,19	
				MO sem LS =>	2,48	LS =>	2,82	MO com LS =>	5,30
				Valor do BDI =>	2,72		Valor com BDI =>	14,85	
	Código	Banco	Descrição	Tipo	Und	Quant.	Valor Unit	Total	
Composição	89356	SINAPI	TUBO, PVC, SOLDÁVEL, DN 25MM, INSTALADO EM RAMAL OU SUB-RAMAL DE ÁGUA - FORNECIMENTO E INSTALAÇÃO. AF_06/2022	INHI - INSTALAÇÕES HIDROS SANITÁRIAS	M	1,0000000	21,84	21,84	
Composição Auxiliar	88248	SINAPI	AUXILIAR DE ENCANADOR OU BOMBEIRO HIDRÁULICO COM ENCARGOS COMPLEMENTARES	SEDI - SERVIÇOS DIVERSOS	H	0,3800000	19,27	7,32	
Composição Auxiliar	88267	SINAPI	ENCANADOR OU BOMBEIRO HIDRÁULICO COM ENCARGOS COMPLEMENTARES	SEDI - SERVIÇOS DIVERSOS	H	0,3800000	24,04	9,13	
Insumo	00038383	SINAPI	LIXA D'AGUA EM FOLHA, GRAO 100	Material	UN	0,0886000	2,33	0,20	
Insumo	00009868	SINAPI	TUBO PVC, SOLDAVEL, DN 25 MM, AGUA FRIA (NBR-5648)	Material	M	1,0493000	4,95	5,19	
				MO sem LS =>	5,94	LS =>	6,77	MO com LS =>	12,71
				Valor do BDI =>	4,90		Valor com BDI =>	26,74	
	Código	Banco	Descrição	Tipo	Und	Quant.	Valor Unit	Total	
Composição	89396	SINAPI	TÊ COM BUCHA DE LATÃO NA BOLSA CENTRAL, PVC, SOLDÁVEL, DN 25MM X 1/2 , INSTALADO EM RAMAL OU SUB-RAMAL DE ÁGUA - FORNECIMENTO E INSTALAÇÃO. AF_06/2022	INHI - INSTALAÇÕES HIDROS SANITÁRIAS	UN	1,0000000	20,58	20,58	
Composição Auxiliar	88248	SINAPI	AUXILIAR DE ENCANADOR OU BOMBEIRO HIDRÁULICO COM ENCARGOS COMPLEMENTARES	SEDI - SERVIÇOS DIVERSOS	H	0,1748000	19,27	3,36	
Composição Auxiliar	88267	SINAPI	ENCANADOR OU BOMBEIRO HIDRÁULICO COM ENCARGOS COMPLEMENTARES	SEDI - SERVIÇOS DIVERSOS	H	0,1748000	24,04	4,20	
Insumo	00000122	SINAPI	ADESIVO PLASTICO PARA PVC, FRASCO COM *850* GR	Material	UN	0,0088000	57,70	0,50	

Insumo	00038383	SINAPI	LIXA D'AGUA EM FOLHA, GRAO 100	Material	UN	0,0484000	2,33	0,11	
Insumo	00020083	SINAPI	SOLUCAO PREPARADORA / LIMPADORA PARA PVC, FRASCO COM 1000 CM3	Material	UN	0,0105000	65,38	0,68	
Insumo	00007137	SINAPI	TE PVC, SOLDABEL, COM BUCHA DE LATAO NA BOLSA CENTRAL, 90 GRAUS, 25 MM X 1/2", PARA AGUA FRIA PREDIAL	Material	UN	1,0000000	11,73	11,73	
				MO sem LS =>	2,73	LS =>	3,11	MO com LS =>	5,84
				Valor do BDI =>	4,62		Valor com BDI =>	25,20	

	Código	Banco	Descrição	Tipo	Und	Quant.	Valor Unit	Total	
Composição	89622	SINAPI	TÊ DE REDUÇÃO, PVC, SOLDÁVEL, DN 32MM X 25MM, INSTALADO EM PRUMADA DE ÁGUA - FORNECIMENTO E INSTALAÇÃO. AF_06/2022	INHI - INSTALAÇÕES HIDROS SANITÁRIAS	UN	1,0000000	14,37	14,37	
Composição Auxiliar	88248	SINAPI	AUXILIAR DE ENCANADOR OU BOMBEIRO HIDRÁULICO COM ENCARGOS COMPLEMENTARES	SEDI - SERVIÇOS DIVERSOS	H	0,1047000	19,27	2,01	
Composição Auxiliar	88267	SINAPI	ENCANADOR OU BOMBEIRO HIDRÁULICO COM ENCARGOS COMPLEMENTARES	SEDI - SERVIÇOS DIVERSOS	H	0,1047000	24,04	2,51	
Insumo	00000122	SINAPI	ADESIVO PLASTICO PARA PVC, FRASCO COM *850* GR	Material	UN	0,0124000	57,70	0,71	
Insumo	00038383	SINAPI	LIXA D'AGUA EM FOLHA, GRAO 100	Material	UN	0,0185000	2,33	0,04	
Insumo	00020083	SINAPI	SOLUCAO PREPARADORA / LIMPADORA PARA PVC, FRASCO COM 1000 CM3	Material	UN	0,0143000	65,38	0,93	
Insumo	00007136	SINAPI	TE DE REDUCAO, PVC, SOLDABEL, 90 GRAUS, 32 MM X 25 MM, PARA AGUA FRIA PREDIAL	Material	UN	1,0000000	8,17	8,17	
				MO sem LS =>	1,64	LS =>	1,86	MO com LS =>	3,50
				Valor do BDI =>	3,22		Valor com BDI =>	17,59	

	Código	Banco	Descrição	Tipo	Und	Quant.	Valor Unit	Total
--	--------	-------	-----------	------	-----	--------	------------	-------

Composição	89445	SINAPI	TÊ DE REDUÇÃO, PVC, SOLDÁVEL, DN 32MM X 25MM, INSTALADO EM RAMAL DE DISTRIBUIÇÃO DE ÁGUA - FORNECIMENTO E INSTALAÇÃO. AF_06/2022	INHI - INSTALAÇÕES HIDROS SANITÁRIAS	UN	1,0000000	18,51	18,51		
Composição Auxiliar	88248	SINAPI	AUXILIAR DE ENCANADOR OU BOMBEIRO HIDRÁULICO COM ENCARGOS COMPLEMENTARES	SEDI - SERVIÇOS DIVERSOS	H	0,1987000	19,27	3,82		
Composição Auxiliar	88267	SINAPI	ENCANADOR OU BOMBEIRO HIDRÁULICO COM ENCARGOS COMPLEMENTARES	SEDI - SERVIÇOS DIVERSOS	H	0,1987000	24,04	4,77		
Insumo	00000122	SINAPI	ADESIVO PLASTICO PARA PVC, FRASCO COM *850* GR	Material	UN	0,0124000	57,70	0,71		
Insumo	00038383	SINAPI	LIXA D'AGUA EM FOLHA, GRAO 100	Material	UN	0,0511000	2,33	0,11		
Insumo	00020083	SINAPI	SOLUCAO PREPARADORA / LIMPADORA PARA PVC, FRASCO COM 1000 CM3	Material	UN	0,0143000	65,38	0,93		
Insumo	00007136	SINAPI	TE DE REDUCAO, PVC, SOLDAVEL, 90 GRAUS, 32 MM X 25 MM, PARA AGUA FRIA PREDIAL	Material	UN	1,0000000	8,17	8,17		
					MO sem LS =>	3,11	LS =>	3,53	MO com LS =>	6,64
					Valor do BDI =>	4,15	Valor com BDI =>			22,66

	Código	Banco	Descrição	Tipo	Und	Quant.	Valor Unit	Total
Composição	89400	SINAPI	TÊ DE REDUÇÃO, PVC, SOLDÁVEL, DN 32MM X 25MM, INSTALADO EM RAMAL OU SUB-RAMAL DE ÁGUA - FORNECIMENTO E INSTALAÇÃO. AF_06/2022	INHI - INSTALAÇÕES HIDROS SANITÁRIAS	UN	1,0000000	19,54	19,54
Composição Auxiliar	88248	SINAPI	AUXILIAR DE ENCANADOR OU BOMBEIRO HIDRÁULICO COM ENCARGOS COMPLEMENTARES	SEDI - SERVIÇOS DIVERSOS	H	0,2221000	19,27	4,27
Composição Auxiliar	88267	SINAPI	ENCANADOR OU BOMBEIRO HIDRÁULICO COM ENCARGOS COMPLEMENTARES	SEDI - SERVIÇOS DIVERSOS	H	0,2221000	24,04	5,33
Insumo	00000122	SINAPI	ADESIVO PLASTICO PARA PVC, FRASCO COM *850* GR	Material	UN	0,0124000	57,70	0,71
Insumo	00038383	SINAPI	LIXA D'AGUA EM FOLHA, GRAO 100	Material	UN	0,0572000	2,33	0,13
Insumo	00020083	SINAPI	SOLUCAO PREPARADORA / LIMPADORA PARA PVC, FRASCO COM 1000 CM3	Material	UN	0,0143000	65,38	0,93

Insumo	00007136	SINAPI	TE DE REDUCAO, PVC, SOLDAVEL, 90 GRAUS, 32 MM X 25 MM, PARA AGUA FRIA PREDIAL	Material	UN	1,0000000	8,17	8,17	
				MO sem LS =>	3,47	LS =>	3,95	MO com LS =>	7,42
				Valor do BDI =>	4,39			Valor com BDI =>	23,93
	<b>Código</b>	<b>Banco</b>	<b>Descrição</b>	<b>Tipo</b>	<b>Und</b>	<b>Quant.</b>	<b>Valor Unit</b>	<b>Total</b>	
Composição	89627	SINAPI	TÊ DE REDUÇÃO, PVC, SOLDÁVEL, DN 50MM X 25MM, INSTALADO EM PRUMADA DE ÁGUA - FORNECIMENTO E INSTALAÇÃO. AF_06/2022	INHI - INSTALAÇÕES HIDROS SANITÁRIAS	UN	1,0000000	20,13	20,13	
Composição Auxiliar	88248	SINAPI	AUXILIAR DE ENCANADOR OU BOMBEIRO HIDRÁULICO COM ENCARGOS COMPLEMENTARES	SEDI - SERVIÇOS DIVERSOS	H	0,1318000	19,27	2,53	
Composição Auxiliar	88267	SINAPI	ENCANADOR OU BOMBEIRO HIDRÁULICO COM ENCARGOS COMPLEMENTARES	SEDI - SERVIÇOS DIVERSOS	H	0,1318000	24,04	3,16	
Insumo	00000122	SINAPI	ADESIVO PLASTICO PARA PVC, FRASCO COM *850* GR	Material	UN	0,0176000	57,70	1,01	
Insumo	00038383	SINAPI	LIXA D'AGUA EM FOLHA, GRAO 100	Material	UN	0,0244000	2,33	0,05	
Insumo	00020083	SINAPI	SOLUCAO PREPARADORA / LIMPADORA PARA PVC, FRASCO COM 1000 CM3	Material	UN	0,0225000	65,38	1,47	
Insumo	00007129	SINAPI	TE DE REDUCAO, PVC, SOLDAVEL, 90 GRAUS, 50 MM X 25 MM, PARA AGUA FRIA PREDIAL	Material	UN	1,0000000	11,91	11,91	
				MO sem LS =>	2,06	LS =>	2,35	MO com LS =>	4,41
				Valor do BDI =>	4,52			Valor com BDI =>	24,65
	<b>Código</b>	<b>Banco</b>	<b>Descrição</b>	<b>Tipo</b>	<b>Und</b>	<b>Quant.</b>	<b>Valor Unit</b>	<b>Total</b>	
Composição	90587	SINAPI	VIBRADOR DE IMERSÃO, DIÂMETRO DE PONTEIRA 45MM, MOTOR ELÉTRICO TRIFÁSICO POTÊNCIA DE 2 CV - CHI DIURNO. AF_06/2015	CHOR - CUSTOS HORÁRIOS DE MÁQUINAS E EQUIPAMENTOS	CHI	1,0000000	0,56	0,56	

Composição Auxiliar	90583	SINAPI	VIBRADOR DE IMERSÃO, DIÂMETRO DE PONTEIRA 45MM, MOTOR ELÉTRICO TRIFÁSICO POTÊNCIA DE 2 CV - JUROS. AF_06/2015	CHOR - CUSTOS HORÁRIOS DE MÁQUINAS E EQUIPAMENTOS	H	1,0000000	0,06	0,06	
Composição Auxiliar	90582	SINAPI	VIBRADOR DE IMERSÃO, DIÂMETRO DE PONTEIRA 45MM, MOTOR ELÉTRICO TRIFÁSICO POTÊNCIA DE 2 CV - DEPRECIÇÃO. AF_06/2015	CHOR - CUSTOS HORÁRIOS DE MÁQUINAS E EQUIPAMENTOS	H	1,0000000	0,50	0,50	
				MO sem LS =>	0,00	LS =>	0,00	MO com LS =>	0,00
				Valor do BDI =>	0,12	Valor com BDI =>		0,68	
	Código	Banco	Descrição	Tipo	Und	Quant.	Valor Unit	Total	
Composição	90586	SINAPI	VIBRADOR DE IMERSÃO, DIÂMETRO DE PONTEIRA 45MM, MOTOR ELÉTRICO TRIFÁSICO POTÊNCIA DE 2 CV - CHP DIURNO. AF_06/2015	CHOR - CUSTOS HORÁRIOS DE MÁQUINAS E EQUIPAMENTOS	CHP	1,0000000	1,41	1,41	
Composição Auxiliar	90583	SINAPI	VIBRADOR DE IMERSÃO, DIÂMETRO DE PONTEIRA 45MM, MOTOR ELÉTRICO TRIFÁSICO POTÊNCIA DE 2 CV - JUROS. AF_06/2015	CHOR - CUSTOS HORÁRIOS DE MÁQUINAS E EQUIPAMENTOS	H	1,0000000	0,06	0,06	
Composição Auxiliar	90582	SINAPI	VIBRADOR DE IMERSÃO, DIÂMETRO DE PONTEIRA 45MM, MOTOR ELÉTRICO TRIFÁSICO POTÊNCIA DE 2 CV - DEPRECIÇÃO. AF_06/2015	CHOR - CUSTOS HORÁRIOS DE MÁQUINAS E EQUIPAMENTOS	H	1,0000000	0,50	0,50	
Composição Auxiliar	90585	SINAPI	VIBRADOR DE IMERSÃO, DIÂMETRO DE PONTEIRA 45MM, MOTOR ELÉTRICO TRIFÁSICO POTÊNCIA DE 2 CV - MATERIAIS NA OPERAÇÃO. AF_06/2015	CHOR - CUSTOS HORÁRIOS DE MÁQUINAS E EQUIPAMENTOS	H	1,0000000	0,46	0,46	
Composição Auxiliar	90584	SINAPI	VIBRADOR DE IMERSÃO, DIÂMETRO DE PONTEIRA 45MM, MOTOR ELÉTRICO TRIFÁSICO POTÊNCIA DE 2 CV - MANUTENÇÃO. AF_06/2015	CHOR - CUSTOS HORÁRIOS DE MÁQUINAS E EQUIPAMENTOS	H	1,0000000	0,39	0,39	
				MO sem LS =>	0,00	LS =>	0,00	MO com LS =>	0,00
				Valor do BDI =>	0,31	Valor com BDI =>		1,72	



	Código	Banco	Descrição	Tipo	Und	Quant.	Valor Unit	Total	
Composição	90582	SINAPI	VIBRADOR DE IMERSÃO, DIÂMETRO DE PONTEIRA 45MM, MOTOR ELÉTRICO TRIFÁSICO POTÊNCIA DE 2 CV - DEPRECIÇÃO. AF_06/2015	CHOR - CUSTOS HORÁRIOS DE MÁQUINAS E EQUIPAMENTOS	H	1,0000000	0,50	0,50	
Insumo	00013896	SINAPI	VIBRADOR DE IMERSAO, DIAMETRO DA PONTEIRA DE *45* MM, COM MOTOR ELETRICO TRIFASICO DE 2 HP (2 CV)	Equipamento	UN	0,0001280	3.978,58	0,50	
				MO sem LS =>	0,00	LS =>	0,00	MO com LS =>	0,00
				Valor do BDI =>	0,11		Valor com BDI =>		0,61
	Código	Banco	Descrição	Tipo	Und	Quant.	Valor Unit	Total	
Composição	90583	SINAPI	VIBRADOR DE IMERSÃO, DIÂMETRO DE PONTEIRA 45MM, MOTOR ELÉTRICO TRIFÁSICO POTÊNCIA DE 2 CV - JUROS. AF_06/2015	CHOR - CUSTOS HORÁRIOS DE MÁQUINAS E EQUIPAMENTOS	H	1,0000000	0,06	0,06	
Insumo	00013896	SINAPI	VIBRADOR DE IMERSAO, DIAMETRO DA PONTEIRA DE *45* MM, COM MOTOR ELETRICO TRIFASICO DE 2 HP (2 CV)	Equipamento	UN	0,0000151	3.978,58	0,06	
				MO sem LS =>	0,00	LS =>	0,00	MO com LS =>	0,00
				Valor do BDI =>	0,01		Valor com BDI =>		0,07
	Código	Banco	Descrição	Tipo	Und	Quant.	Valor Unit	Total	
Composição	90584	SINAPI	VIBRADOR DE IMERSÃO, DIÂMETRO DE PONTEIRA 45MM, MOTOR ELÉTRICO TRIFÁSICO POTÊNCIA DE 2 CV - MANUTENÇÃO. AF_06/2015	CHOR - CUSTOS HORÁRIOS DE MÁQUINAS E EQUIPAMENTOS	H	1,0000000	0,39	0,39	
Insumo	00013896	SINAPI	VIBRADOR DE IMERSAO, DIAMETRO DA PONTEIRA DE *45* MM, COM MOTOR ELETRICO TRIFASICO DE 2 HP (2 CV)	Equipamento	UN	0,0001000	3.978,58	0,39	
				MO sem LS =>	0,00	LS =>	0,00	MO com LS =>	0,00
				Valor do BDI =>	0,08		Valor com BDI =>		0,47



OBRA:	CONSTRUÇÃO DE UMA PRAÇA PÚBLICA NO POVOADO DE POÇO DANTAS, SITUADA NO INTERIOR DO MUNICÍPIO DE SANTA CRUZ (PE)	REFERÊNCIAS:	BDI:	22,47%
LOCAL:	POVOADO DE POÇO DANTAS, INTERIOR DO MUNICIPIO DE SANTA CRUZ	SINAPI/05/2022 (NÃO DESONERADO)	DATA:	MAIO/2022
Resp. Técnico pelo Orçamento	WALISON DIEGO DE SÁ GONÇALVES, Engenheira Civil, CPF nº 062.125.055-43, CREA-PE 182007555-9		Valor do Orçamento:	
			R\$ 110.805,52	

### BENEFÍCIOS DE DESPESAS INDIRECTAS - BDI

**Obra:** CONSTRUÇÃO DE PRAÇA PÚBLICA NO DISTRITO DE POÇO DANTAS

**Local:** DISTRITO DE POÇO DANTAS, S/N - SANTA CRUZ (PE)

### ANÁLISE DE BDI - NÃO DESONERADO

COMPONENTES	VALORES	Análise		INTERVALOS															
		EDIFÍCIOS		EDIFÍCIOS		RODOVIAS		ÁGUA E ESGOTO		ENERGIA ELÉTRICA		PORTUÁRIAS		EQUIPAMENTOS					
ADMINISTRAÇÃO CENTRAL	3,00%	3,00%	A 5,50%	3,00%	A 5,50%	3,80%	A 4,67%	3,43%	A 6,71%	5,29%	A 7,93%	4,00%	A 7,85%	1,50%	A 4,49%				
SEGURO E GARANTIA	0,80%	0,80%	A 1,00%	0,80%	A 1,00%	0,32%	A 0,74%	0,28%	A 0,75%	0,25%	A 0,56%	0,81%	A 1,99%	0,30%	A 0,82%				
RISCO	0,97%	0,97%	A 1,27%	0,97%	A 1,27%	0,50%	A 0,97%	1,00%	A 1,74%	1,00%	A 1,97%	1,46%	A 3,16%	0,56%	A 0,89%				
DESPESAS FINANCEIRAS	0,59%	0,59%	A 1,39%	0,59%	A 1,39%	1,02%	A 1,21%	0,94%	A 1,17%	1,01%	A 1,11%	0,94%	A 1,33%	0,85%	A 1,11%				
LUCRO/REMUNERAÇÃO	6,16%	6,16%	A 8,96%	6,16%	A 8,96%	6,64%	A 8,69%	6,74%	A 9,40%	8,00%	A 9,51%	7,14%	A 10,43%	3,50%	A 6,22%				
PIS	0,65%	0,65%																	
COFIN	3,00%	3,00%																	



ISS	5,00%	ATÉ 5,00%																				
CPRB	0,00%	ATÉ 4,5% INTERVALOS DE BDI SEM DESONERAÇÃO (ZERAR O CPRB)																				
<b>BDI</b>	<b>22,47%</b>	20,34 %	A	25,00 %	20,34 %	A	25,00 %	19,60 %	A	24,23 %	20,76 %	A	26,44 %	24,00 %	A	27,86 %	22,80 %	A	30,95 %	11,10 %	A	16,80 %

FÓRMULA

$$BDI = \frac{(1 + AC + S + R + G)(1 + DF)(1 + L)}{(1 - I)} - 1$$

- Entrar com as informações nos campos em amarelo
- Acima do intervalo
- Abaixo do intervalo

Classe-Subclasse (CNAE 2.0)	CLASSIFICAÇÃO CNAE 2.0	TIPO DE OBRA (AMOSTRA)
4120-4	CONSTRUÇÃO DE EDIFÍCIOS	OBRAS DE EDIFICAÇÃO - CONSTRUÇÃO
		OBRAS DE EDIFICAÇÃO - REFORMA
		OBRAS AEROPORTUÁRIAS - TERMINAIS
4211-1	CONSTRUÇÃO DE RODOVIAS E FERROVIAS	OBRAS RODOVIÁRIAS
		OBRAS FERROVIÁRIAS
		OBRAS AEROPORTUÁRIAS - PÁTIO E PISTA
4222-7	CONSTRUÇÃO DE REDES DE ABASTECIMENTO DE ÁGUA, COLETA DE ESGOTO E CONSTRUÇÕES CORRELATAS	OBRAS DE SANEAMENTO AMBIENTAL
		OBRAS HÍDRICAS - IRRIGAÇÃO, BARRAGENS E CANAIS
		OBRAS DE LINHA DE TRANSMISSÃO DISTRIBUIÇÃO DE ENERGIA
4221-9/02 e 4221-9/03	CONSTRUÇÃO E MANUTENÇÃO DE ESTAÇÕES E REDES DE DISTRIBUIÇÃO DE ENERGIA ELÉTRICA	OBRAS DE LINHA DE TRANSMISSÃO DISTRIBUIÇÃO DE ENERGIA
4291-0	OBRAS PORTUÁRIAS, MARÍTIMAS E FLUVIAIS	OBRAS PORTUÁRIAS - ESTRUTURAS
		OBRAS DE DERROCAMENTO E DRAGAGEM

Declaro para os devidos fins que, conforme legislação tributária municipal, a base de cálculo deste tipo de obra corresponde a 100%, com a respectiva alíquota de 5%.

Declaro para os devidos fins, sob penas da Lei, que o **Regime de Contribuição Previdenciária sobre a Receita Bruta** adotado para a elaboração do orçamento foi o **NÃO DESONERADO**, e que esta é a alternativa mais adequada para a **Administração Pública**.

OBRA:	CONSTRUÇÃO DE UMA PRAÇA PÚBLICA NO POVOADO DE POÇO DANTAS, SITUADA NO INTERIOR DO MUNICÍPIO DE SANTA CRUZ (PE)	REFERÊNCIAS:	BDI:	22,47%
LOCAL:	POVOADO DE POÇO DANTAS, INTERIOR DO MUNICÍPIO DE SANTA CRUZ	SINAPI/05/2022 (NÃO DESONERADO)	DATA:	MAIO/2022
Resp. Técnico pelo Orçamento	WALISON DIEGO DE SÁ GONÇALVES, Engenheira Civil, CPF nº 062.125.055-43, CREA-PE 182007555-9		Valor do Orçamento:	
			R\$ 110.805,52	

**COMPOSIÇÃO DE ENCARGOS SOCIAIS DO ORÇAMENTÁRIA - NÃO DESONERADO**

COMPOSIÇÃO DOS ENCARGOS SOCIAIS				
ENCARGOS SOCIAIS SOBRE PREÇOS NA MÃO DE OBRA HORISTA E MENSALISTA				
		SEM DESONERAÇÃO		
COD	DESCRIÇÃO	HORISTA	%	MENSALISTA
			%	
<b>GRUPO A</b>				
A1	INSS		20,00	20,00
A2	SESI		1,50	1,50
A3	SENAI		1,00	1,00
A4	INCRA		0,20	0,20
A5	SEBRAE		0,60	0,60
A6	SALÁRIO EDUCAÇÃO		2,50	2,50
A7	SEGURO CONTRA ACIDENTES DE TRABALHO		3,00	3,00
A8	FGTS		8,00	8,00
A9	SECONCI		0,00	0,00
<b>A</b>	<b>TOTAL</b>		<b>36,80</b>	<b>36,80</b>
<b>GRUPO B</b>				

B1	REPOUSO SEMANAL REMUNERADO	18,06	Não Incide
B2	FERIADOS	4,33	Não Incide
B3	AUXILIO -ENFERMIDADE	0,86	0,66
B4	13° SALÁRIO	10,93	8,33
B5	LICENÇA PATERNIDADE	0,07	0,06
B6	FALTAS JUSTIFICADAS	0,73	0,56
B7	DIAS DE CHUVA S	2,20	Não Incide
B8	AUXILIO ACIDENTE DE TRABALHO	0,10	0,08
B9	FÉRIAS GOZADAS	8,89	6,78
B10	SALÁRIO MATERNIDADE	0,03	0,02
<b>B</b>	<b>TOTAL</b>	<b>46,2</b>	<b>16,49</b>
<b>GRUPO C</b>			
C1	AVISO PRÉVIO INDENIZADO	4,75	3,63
C2	AVISO PRÉVIO TRABALHADO	0,11	0,09
C3	FÉRIAS INDENIZADAS	4,75	3,62
C4	DEPÓSITO RESCISÃO SEM JUSTA CAUSA	3,40	2,59
C5	INDENIZAÇÃO ADICIONAL	0,40	0,31
<b>C</b>	<b>TOTAL</b>	<b>13,41</b>	<b>10,24</b>
<b>GRUPO D</b>			
D1	REINCIDÊNCIA DE GRUPO A SOBRE GRUPO B	17,00	6,07
D2	REINCIDÊNCIA DE GRUPO A SOBRE AVISO PRÉVIO TRABALHADO E REINCIDÊNCIA DO FGTS SOBRE AVISO PRÉVIO INDENIZADO	0,42	0,32
<b>D</b>	<b>TOTAL</b>	<b>17,42</b>	<b>6,39</b>
<b>TOTAL (A+B+C+D)</b>		<b>113,83</b>	<b>69,92</b>

OBRA:	CONSTRUÇÃO DE UMA PRAÇA PÚBLICA NO POVOADO DE POÇO DANTAS, SITUADA NO INTERIOR DO MUNICÍPIO DE SANTA CRUZ (PE)	REFERÊNCIAS:	BDI:	22,47%
LOCAL:	POVOADO DE POÇO DANTAS, INTERIOR DO MUNICIPIO DE SANTA CRUZ	SINAPI/05/2022 (NÃO DESONERADO)	DATA:	MAIO/2022
Resp. Técnico pelo Orçamento	WALISON DIEGO DE SÁ GONÇALVES, Engenheira Civil, CPF nº 062.125.055-43, CREA-PE 182007555-9		Valor do Orçamento:	
			R\$ 110.805,52	

### MEMORIA DE CALCULO DO ORÇAMENTÁRIA - NÃO DESONERADO

<b>OBRA:</b>	CONSTRUÇÃO DE PRAÇA PÚBLICA NO DISTRITO DE POÇO DANTAS		<b>VALOR GERAL:</b>	<b>R\$ 110.805,52</b>							
<b>ENDEREÇO:</b>	DISTRITO DE POÇO DANTAS, S/N - SANTA CRUZ (PE)										
<b>CONTRATADA:</b>			<b>BDI :</b>	22,47%							
<b>LICITAÇÃO:</b>	CONTRATO Nº:										
<b>OBRA:</b>	<b>PERÍODO:</b>	<b>ENCARGOS SOCIAIS:</b>									
<b>LOCALIZAÇÃO:</b>											
<b>MEMÓRIA DE CÁLCULO - NÃO DESONERADA</b>											
ITEM	CÓDIGO	FONTE	ESPECIFICAÇÃO	UNID.	QUANT.	medidas					
						ÁREA	COMP	LARG	ALT	TAXA	TOTAL
1			SERVIÇOS PRELIMINARES								
1.1	CO6	Próprio	PLACA DE OBRA EM CHAPA DE AÇO GALVANIZADA	M2	6,00						6,00
								3,00	2,00	1,00	6,00



2			MOVIMENTO DE TERRA												
2.1	96523	SINAPI	ESCAVAÇÃO MANUAL PARA BLOCO DE COROAMENTO OU SAPATA (INCLUINDO ESCAVAÇÃO PARA COLOCAÇÃO DE FÔRMAS). AF_06/2017	M3	5,76							5,76			
					<i>Escavação para sapatas</i>			0,80	0,80	1,50	6,00	5,76			
2.2	93358	SINAPI	ESCAVAÇÃO MANUAL DE VALA COM PROFUNDIDADE MENOR OU IGUAL A 1,30 M. AF_02/2021	M3	7,61								7,61		
									<i>Valas para eletroduto (poste - caixa de passagem)</i>		9,00	0,15	0,50	1,00	0,68
									<i>Valas para eletroduto (interligação entre caixas de passagem)</i>		50,00	0,15	0,50	1,00	3,75
									<i>Valas para assentamento de postes</i>	0,15			1,30	6,00	1,17
				<i>Valas para caixa de passagem</i>		0,50	0,50	0,40	6,00	0,60					
				<i>Valas para tubulação do sistema de irrigação</i>		47,20	0,15	0,20	1,00	1,42					
2.3	90108	SINAPI	ESCAVAÇÃO MECANIZADA DE VALA COM PROFUNDIDADE MAIOR QUE 1,5 M ATÉ 3,0 M (MÉDIA MONTANTE E JUSANTE/UMA COMPOSIÇÃO POR TRECHO), RETROESCAV (0,26 M3), LARGURA DE 0,8 M A 1,5 M, EM SOLO DE 1A CATEGORIA, LOCAIS COM BAIXO NÍVEL DE INTERFERÊNCIA. AF_02/2021	M3	11,21							11,21			
					<i>Escavação para cisterna enterrada</i>										







					<i>Vigas para travamento das colunas do coreto (perfil I - W 150mm x 13kg)</i>	45,05			6,00	270,30
4.2	CO37	Próprio	VIGA METÁLICA DUPLA SOLDADA, EM PERFIS "U" SIMPLES 75 x 40 x 2,65, UDC (DOBRADO DE CHAPA), COM CONEXÕES SOLDADAS - FORNECIMENTO E INSTALAÇÃO.	UN	88,62					88,62
					<i>Vigas topo da cobertura do coreto</i>	14,77			6,00	88,62
4.3	10077 4	SINAPI	ESTRUTURA TRELIÇADA DE COBERTURA, TIPO SHED, COM LIGAÇÕES SOLDADAS, INCLUSOS PERFIS METÁLICOS, CHAPAS METÁLICAS, MÃO DE OBRA E TRANSPORTE COM GUINDASTE - FORNECIMENTO E INSTALAÇÃO. AF_01/2020_P	KG	546,12					546,12
					<i>Treliças coreto</i>	91,02			6,00	546,12
4.4	CO38	Próprio	SUPORTE METÁLICO DUPLO SOLDADO, EM PERFIS "U" SIMPLES 100 x 40 x 3,00, UDC (DOBRADO DE CHAPA), COM CONEXÕES SOLDADAS - FORNECIMENTO E INSTALAÇÃO.	KG	37,08					37,08
					<i>Suporte para topo da cobertura do coreto</i>	6,18			6,00	37,08
4.5	92572	SINAPI	TRAMA DE AÇO COMPOSTA POR RIPAS E CAIBROS PARA TELHADOS DE MAIS DE 2 ÁGUAS PARA TELHA DE ENCAIXE DE CERÂMICA OU	M2	28,70					28,70







					fição	9,00	0,15		1,00	1,35
6.2	94273	SINAPI	ASSENTAMENTO DE GUIA (MEIO-FIO) EM TRECHO RETO, CONFECCIONADA EM CONCRETO PRÉ-FABRICADO, DIMENSÕES 100X15X13X30 CM (COMPRIMENTO X BASE INFERIOR X BASE SUPERIOR X ALTURA), PARA VIAS URBANAS (USO VIÁRIO). AF_06/2016	M	89,66					89,66
					<i>Delimitação do perímetro da praça e jardins</i>	89,66			1,00	89,66
6.3	92396	SINAPI	EXECUÇÃO DE PASSEIO EM PISO INTERTRAVADO, COM BLOCO RETANGULAR COR NATURAL DE 20 X 10 CM, ESPESSURA 6 CM. AF_12/2015	M2	68,29					68,29
					<i>Piso intertravado da praça cor natural</i>	68,29			1,00	68,29
6.4	93679	SINAPI	EXECUÇÃO DE PASSEIO EM PISO INTERTRAVADO, COM BLOCO RETANGULAR COLORIDO DE 20 X 10 CM, ESPESSURA 6 CM. AF_12/2015	M2	52,18					52,18
					<i>Piso intertravado da praça colorido</i>	48,58			1,00	48,58
					<i>Rampa</i>	3,60			1,00	3,60
7			INSTALAÇÕES ELÉTRICAS							
7.1	10190 1	SINAPI	CONTATOR TRIPOLAR I NOMINAL 12A - FORNECIMENTO E	UN	1,00					1,00





			- FORNECIMENTO E INSTALAÇÃO.								
						<i>Eletrodutos dos refletores dos jardins</i>					
							23,00			1,00	23,00
7.6	91871	SINAPI	ELETRODUTO RÍGIDO ROSCÁVEL, PVC, DN 25 MM (3/4"), PARA CIRCUITOS TERMINAIS, INSTALADO EM PAREDE - FORNECIMENTO E INSTALAÇÃO. AF_12/2015	M		14,50					14,50
						<i>Eletrodutos das luminárias do coreto</i>					
							14,50			1,00	14,50
7.7	97886	SINAPI	CAIXA ENTERRADA ELÉTRICA RETANGULAR, EM ALVENARIA COM TIJOLOS CERÂMICOS MACIÇOS, FUNDO COM BRITA, DIMENSÕES INTERNAS: 0,3X0,3X0,3 M. AF_12/2020	UN		6,00					6,00
						<i>Caixas de passagem para cabos de iluminação da praça</i>					
							6,00			1,00	6,00
7.8	96985	SINAPI	HASTE DE ATERRAMENTO 5/8 PARA SPDA - FORNECIMENTO E INSTALAÇÃO. AF_12/2017	UN		1,00					1,00
						<i>Aterramento dos postes da praça</i>					
							1,00			1,00	1,00
7.9	91927	SINAPI	CABO DE COBRE FLEXÍVEL ISOLADO, 2,5 MM <sup>2</sup> , ANTI-CHAMA 0,6/1,0 KV, PARA CIRCUITOS TERMINAIS - FORNECIMENTO E INSTALAÇÃO. AF_12/2015	M		122,00					122,00



					<i>Da rede geral para as caixas de passagem (Fase + Neutro)</i>									
7.10	91925	SINAPI	CABO DE COBRE FLEXÍVEL ISOLADO, 1,5 MM², ANTI-CHAMA 0,6/1,0 KV, PARA CIRCUITOS TERMINAIS - FORNECIMENTO E INSTALAÇÃO. AF_12/2015	M	200,00					61,00			2,00	122,00
														200,00
						<i>Cabos elétricos das luminárias dos postes (Fase + Neutro)</i>				54,00			2,00	108,00
						<i>Cabos elétricos das luminárias do coreto (Fase + Neutro)</i>				23,00			2,00	46,00
						<i>Cabos elétricos dos refletores dos jardins (Fase + Neutro)</i>				23,00			2,00	46,00
7.11	10165 6	SINAPI	LUMINÁRIA DE LED PARA ILUMINAÇÃO PÚBLICA, DE 68 W ATÉ 97 W - FORNECIMENTO E INSTALAÇÃO. AF_08/2020	UN	12,00									12,00
						<i>Luminárias para postes da praça</i>				6,00			2,00	12,00
7.12	00000 001	Próprio	LUMINÁRIA TIPO CALHA, DE SOBREPOR, COM 1 LAMPADA TUBULAR LED DE 18/20 W - FORNECIMENTO E INSTALAÇÃO.	UN	3,00									3,00
						<i>Luminárias para o coreto</i>				3,00			1,00	3,00
7.13	CO30	Próprio	LUMINÁRIA CILÍNDRICA DE SOBREPOR COM SOQUETE E-27, ANEL DE ARREMATE EM ALUMÍNIO ANODIZADO E PINTADO POR PROCESSO ELETROSTÁTICO, COM REFLETOR EM ALUMÍNIO ANODIZADO ALTO BRILHO, CONTROLE	UN	1,00									1,00





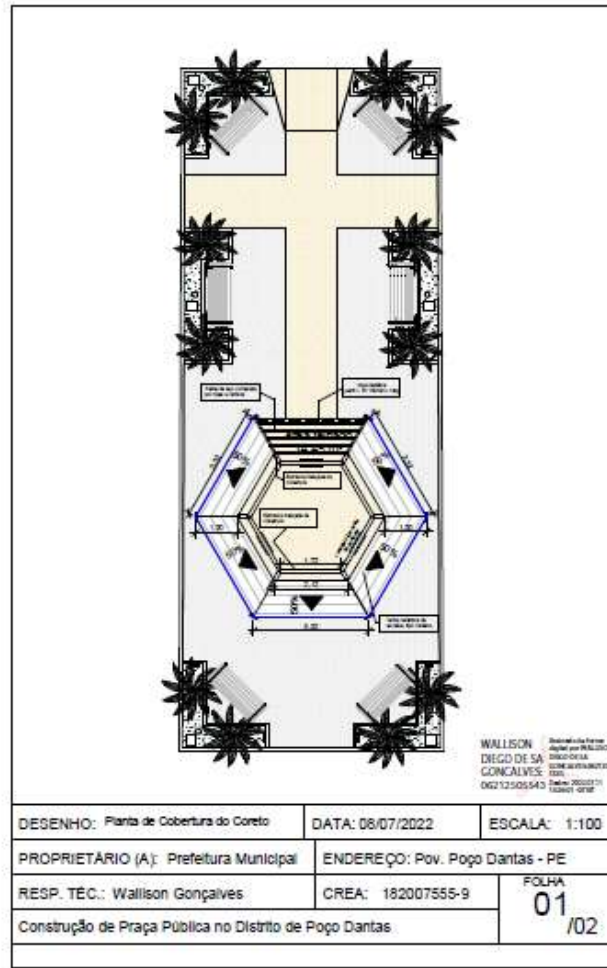




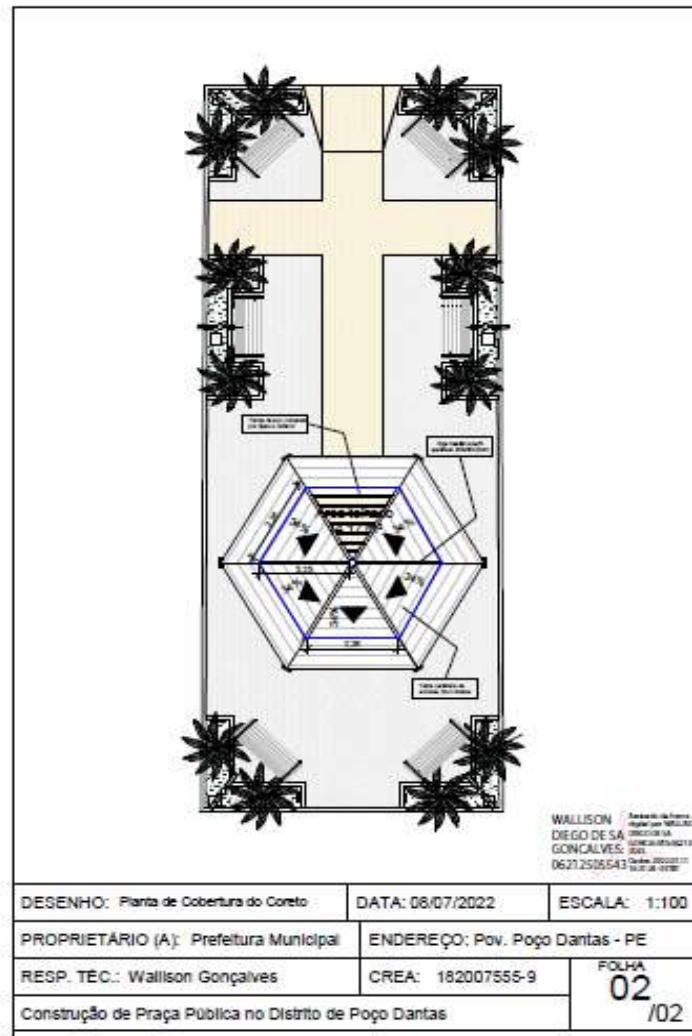




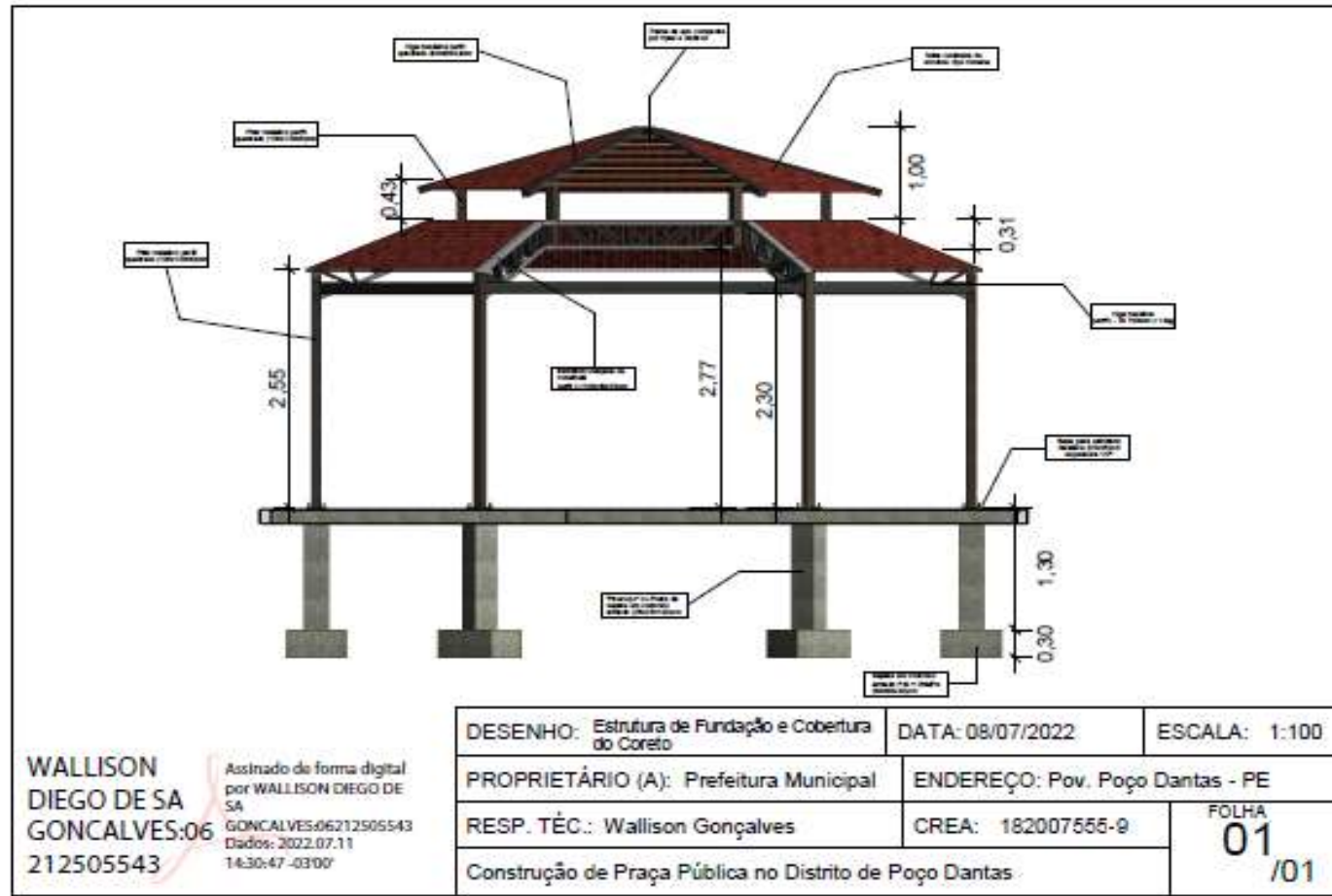
## PLANTA BAIXA COBERTURA 1/2



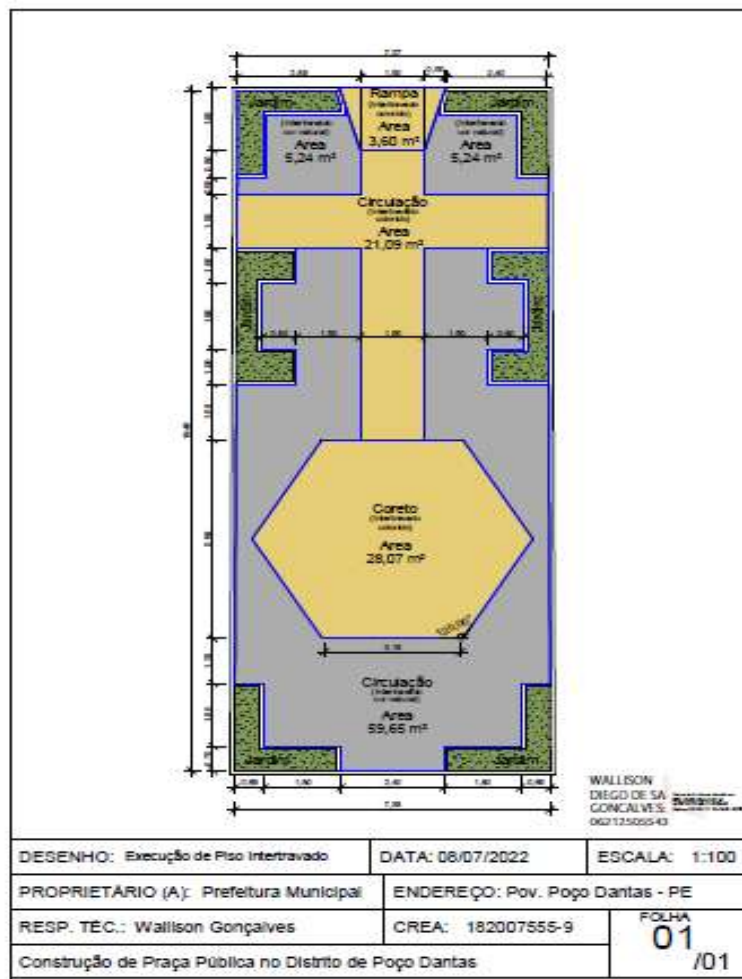
## PLANTA BAIXA COBERTURA 2/2



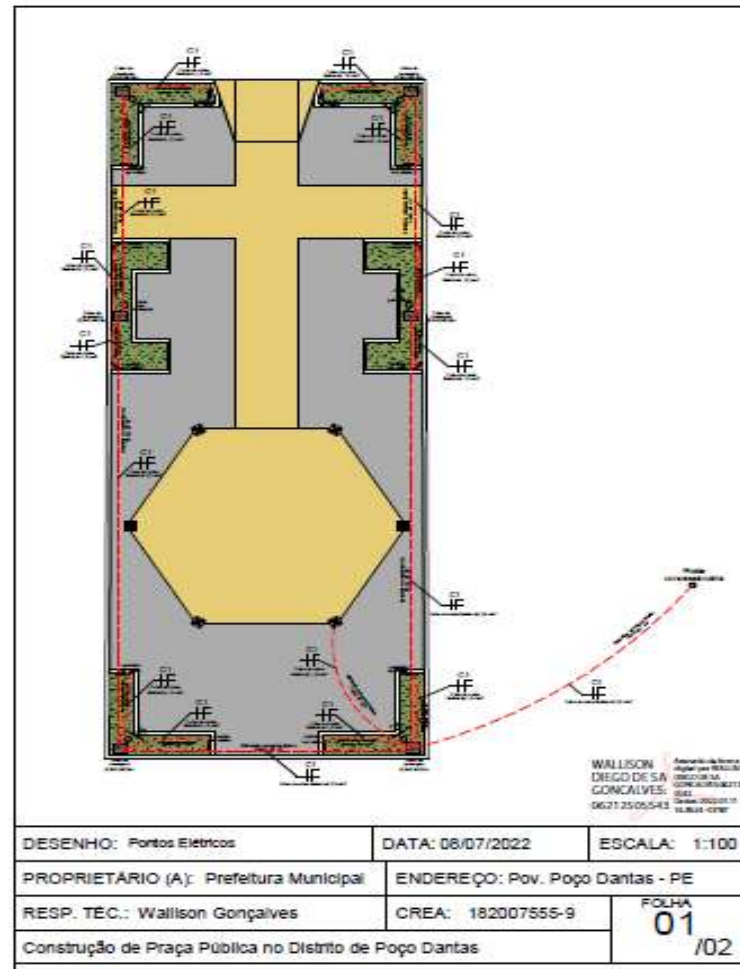
## PLANTA BAIXA ESTRUTURA, COBERTURA E CONCRETO



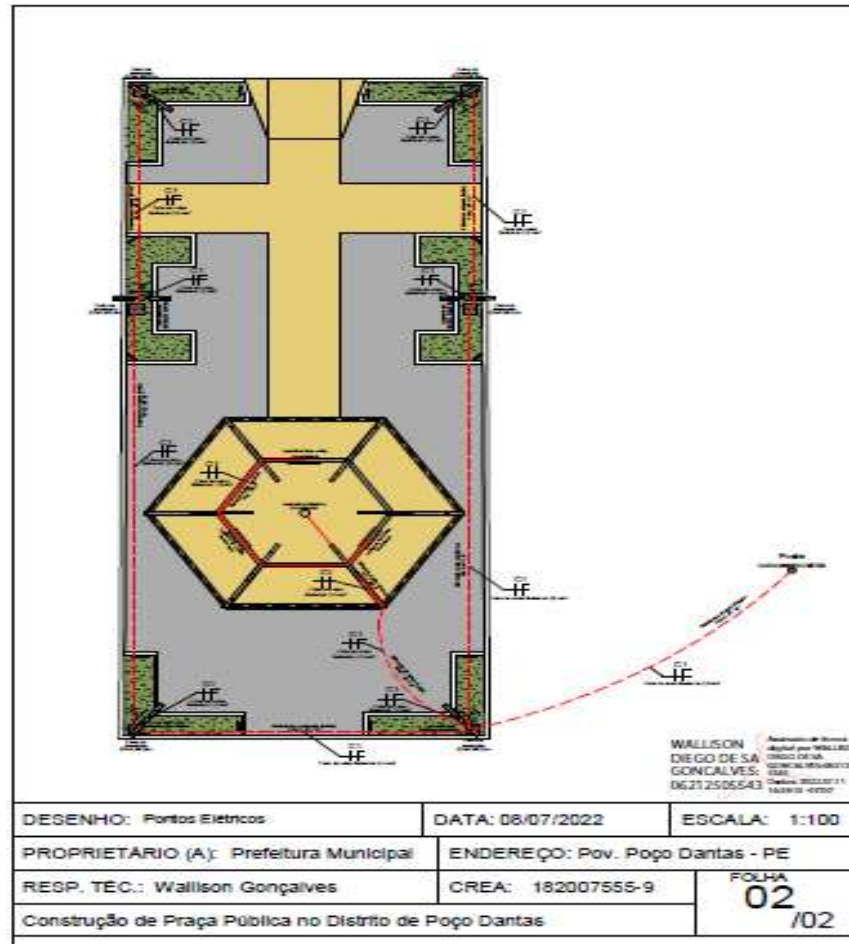
## PLANTA BAIXA EXECUÇÃO PISO INTERTRAVADO



## PLANTA BAIXA PONTOS ELETRICOS 1/2

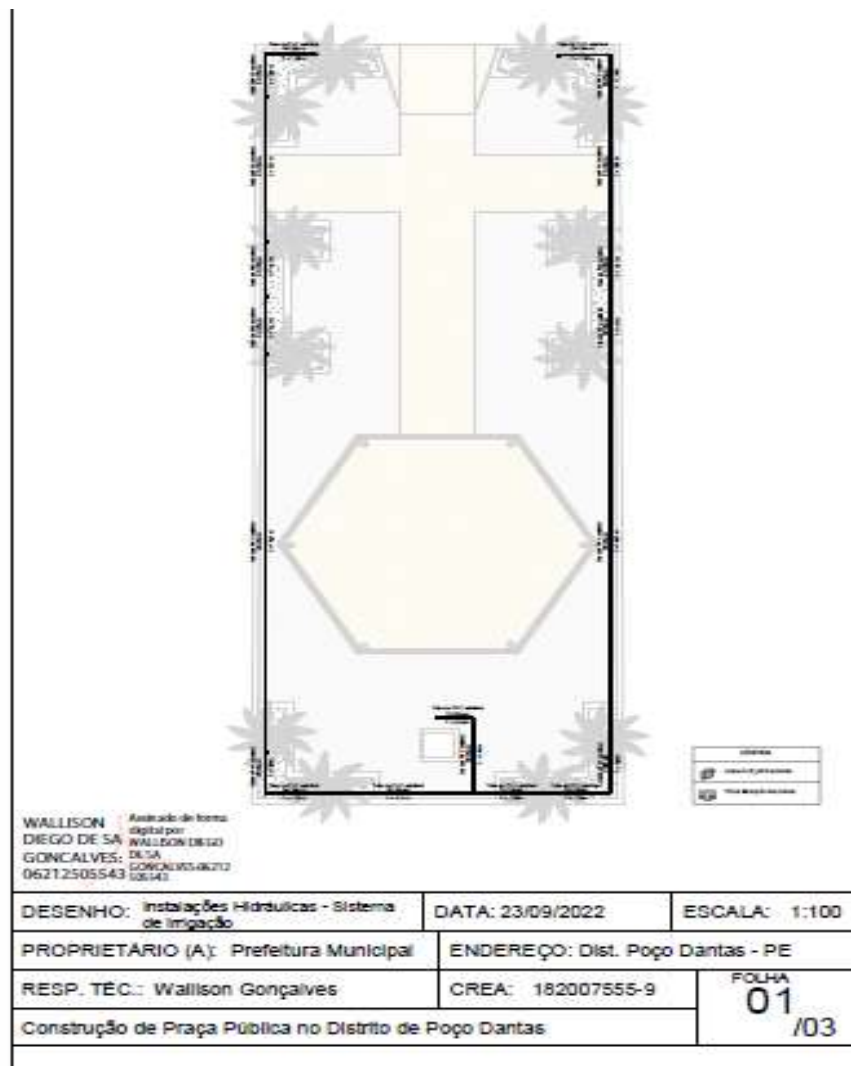


## PLANTA BAIXA PONTOS ELETRICOS 2/2

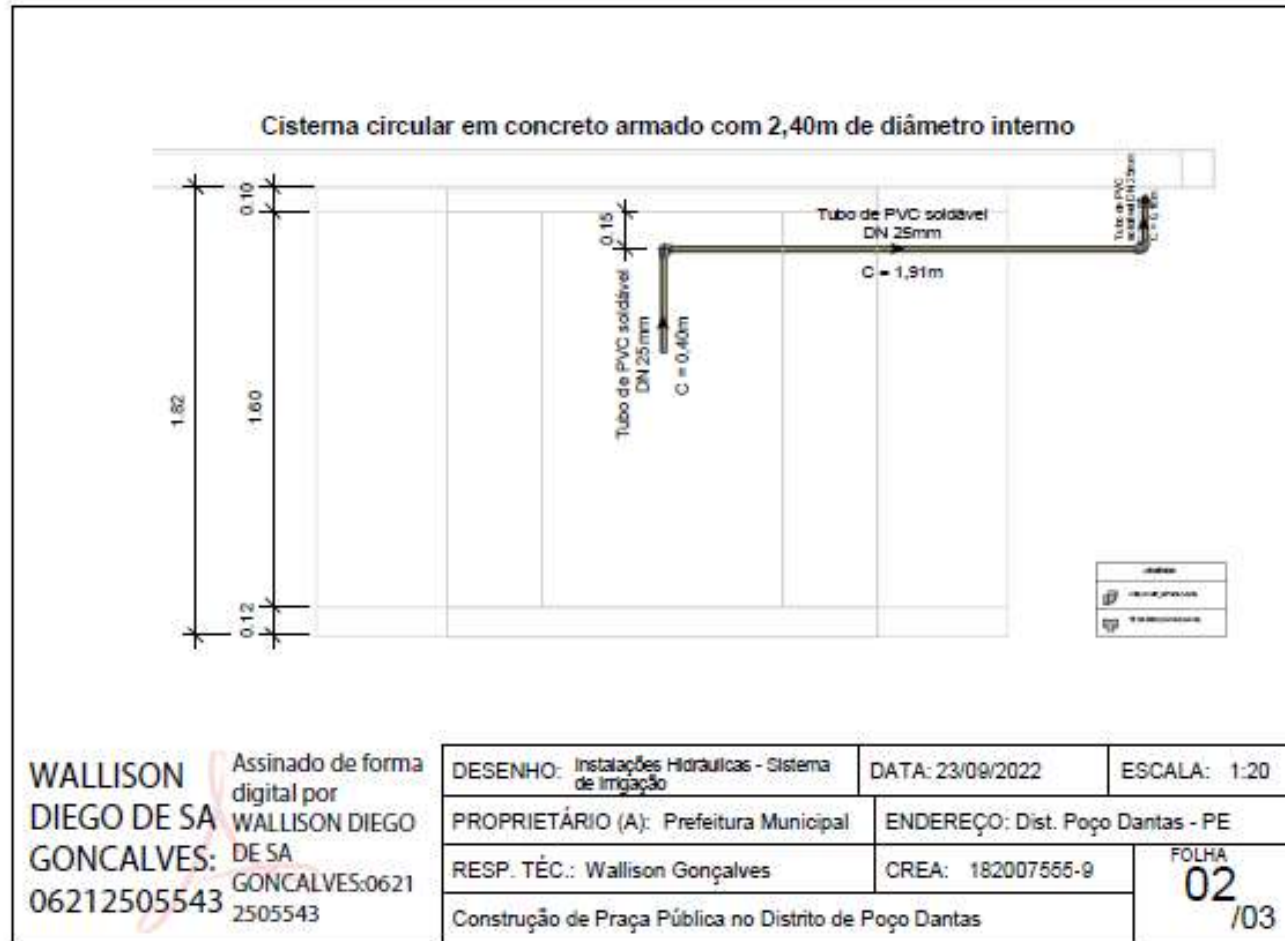




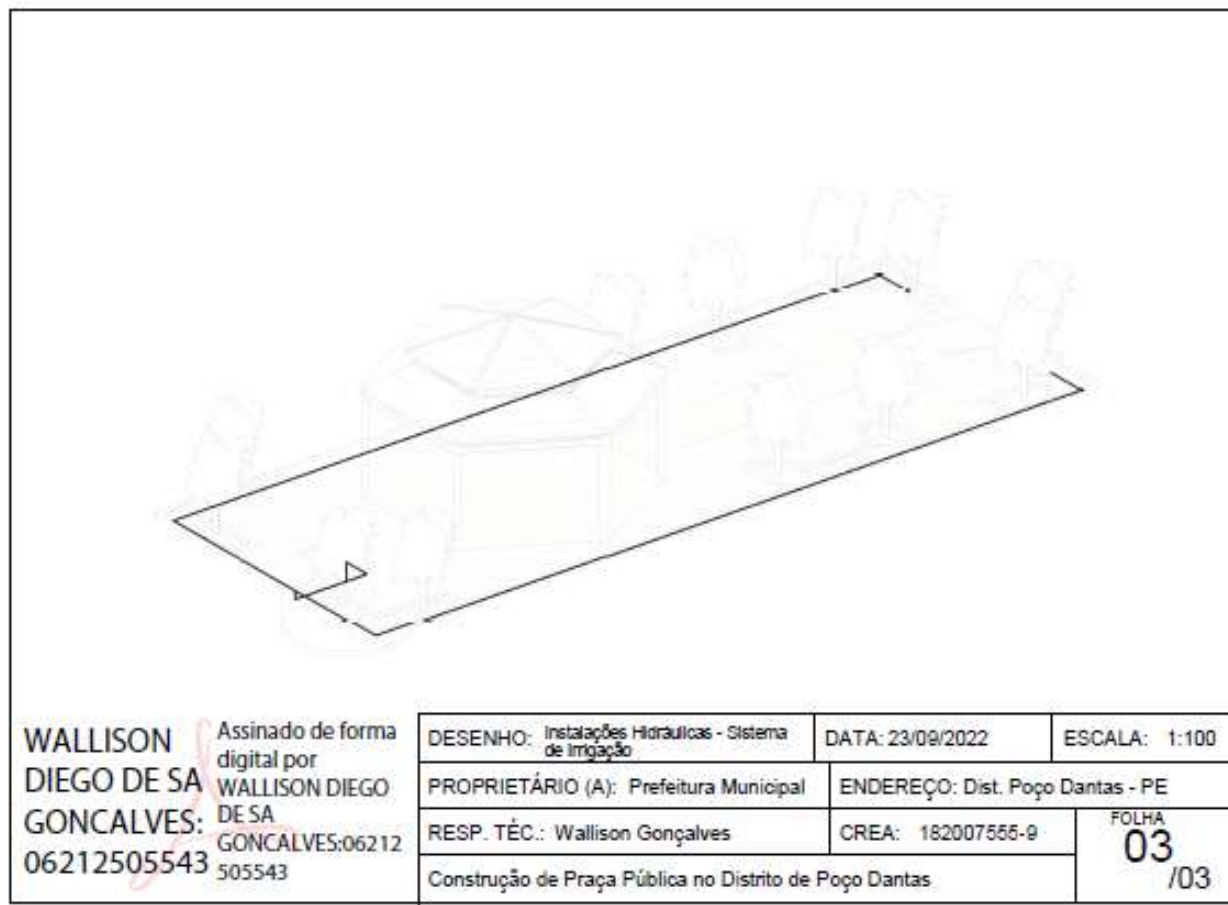
## PLANTA BAIXA INSTALAÇÕES HIDRAULICA 1/3



## PLANTA BAIXA INSTALAÇÕES HIDRAULICA 2/3



## PLANTA BAIXA INSTALAÇÕES HIDRAULICA 3/3



**ANEXO II**

**ESPECIFICAÇÕES TÉCNICAS/MEMORIAL DESCRITIVO**

**Construção de uma praça pública no Povoado de Poço Dantas, Situada no interior do Município de Santa Cruz (PE)**

**MEMORIAL DESCRITIVO E TÉCNICO  
ESPECIFICAÇÕES TÉCNICAS**

Santa Cruz/PE/2022

---

## APRESENTAÇÃO

---

### 1 PRELIMINARES

O presente conjunto de especificações e descrições tem por objetivo principal mostrar as características e o tipo de obra, como também o respectivo acabamento dos serviços que serão desempenhados na Construção de Praça Pública no Distrito de Poço Dantas, S/N, Santa Cruz – PE.

### 2 DISPOSIÇÕES GERAIS

#### Execução de obra

O serviço de Construção de Praça Pública no Distrito de Poço Dantas ficará a cargo da empresa contratada, empreiteira, após processo licitatório, que deverá providenciar a Anotação de Responsabilidade Técnica da Obra junto ao Conselho Regional de Engenharia e Agronomia – CREA local, e atender as especificações deste memorial e do contrato de prestação de serviço que será celebrado entre a Contratada e o Contratante. Para a execução dos serviços serão necessários ainda os procedimentos normais de regularização do Responsável Técnico da Empreiteira, junto ao contratante, com relação ao comando da obra, diário de obra, licenças e alvarás.

### 3 ESPECIFICAÇÕES DOS SERVIÇOS

#### Normas gerais

Estas especificações de materiais e serviços são destinadas à compreensão e interpretação dos Projetos de Arquitetura e Engenharia, além da Planilha Orçamentária.

Caso existam dúvidas de interpretação sobre as peças que compõem o Projeto de Arquitetura e Engenharia, elas deverão ser dirimidas antes do início da obra com a Equipe de Fiscalização da Secretária de Obras da Prefeitura Municipal de Santa Cruz, que dará sua anuência aprovativa ou não.

Para eventual necessidade nas alterações de materiais e (ou) serviços propostos, tanto pelo Contratante como pela Contratada, deverão ser previamente apreciados pela Equipe de Fiscalização do Município, que poderá exigir informações complementares, testes ou análise para embasar Parecer Técnico final à sugestão alternativa apresentada.

Todas as peças gráficas deverão obedecer ao modelo padronizado pela ABNT, devendo ser rubricadas pelo profissional Responsável Técnico da Empresa Contratada.

São obrigações da Empreiteira e do seu Responsável Técnico:

- Obediência às Normas da ABNT e das Normas Regulamentadoras do Ministério do Trabalho e Emprego.
- Corrigir, às suas expensas, quaisquer vícios ou defeitos ocorridos na execução da obra, objeto do contrato, responsabilizando-se por quaisquer danos causados ao conveniente, decorrentes de negligência, imperícia ou omissão.
- Empregar operários devidamente uniformizados e especializados nos serviços a serem executados, em número compatível com a natureza e cronograma da obra.
- Na fase de execução da obra, caso sejam verificadas divergências e inconsistências no projeto, comunicar ao Contratante, que por sua vez comunicará os fatos à Equipe de Fiscalização do Município, para que as devidas providências sejam tomadas.
- Manter atualizados no Canteiro de Obra: Diário, Alvará, Certidões, Licenças, evitando interrupções por embargos.

Estabelecer um serviço ininterrupto de vigilância da obra, até sua entrega definitiva, responsabilizando-se por quaisquer danos decorrentes da execução que por ventura venham a ocorrer nela;

- Manter limpo o local da obra, com remoção de lixos e entulhos para fora do canteiro. Providenciar a colocação das placas exigidas pelo Ministério do Desenvolvimento Social e CREA local.
- Apresentar, ao final da obra, toda a documentação prevista no Contrato de Empreitada por Preço Global.
- Para execução da obra, objeto destas especificações, ficará a cargo da Empreiteira o fornecimento de todo o material, mão de obra, leis sociais, equipamentos e tudo o mais que se fizer necessário para o bom andamento e execução de todos os serviços previstos.

### **Fiscalização**

A Fiscalização dos serviços será feita pelo Contratante, por meio do seu Responsável Técnico e preposto, portanto, em qualquer ocasião, a Contratada deverá submeter-se ao que for determinado pelo fiscal.

A Contratada manterá na obra, à frente dos serviços e como seu preposto, um profissional devidamente habilitado e residente, que a representará integralmente em todos os atos, de modo que todas as comunicações dirigidas pelo Contratante ao preposto da Empresa executora terão eficácia plena e total, e serão consideradas como feitas ao próprio empreiteiro. Por outro lado, toda medida tomada pelo seu preposto será considerada como tomada pelo empreiteiro. Ressaltado seja, que o profissional devidamente habilitado, preposto da Empresa executora, deverá estar registrado no CREA local, como Responsável Técnico pela Obra que será edificada.

Fica a Contratada obrigada a proceder à substituição de qualquer operário, ou mesmo do preposto, que esteja sob suas ordens e em serviço na obra, se isso lhe for exigido pela Fiscalização, sem haver necessidade de declaração quanto aos motivos.

A substituição deverá ser realizada dentro de 24 (vinte e quatro) horas.

Poderá a Fiscalização paralisar a execução dos serviços, bem como solicitar que sejam refeitos, quando eles não forem executados de acordo com as especificações, detalhes ou com a boa técnica construtiva. As despesas decorrentes de tais atos serão de inteira responsabilidade da Contratada

A presença da Fiscalização na obra, não exime e sequer diminui a responsabilidade da Contratada perante a legislação vigente.

Deverá ser mantido no escritório da obra um jogo completo e atualizado do projeto de arquitetura e engenharia dos projetos complementares, as especificações, orçamentos, cronogramas e demais elementos técnicos pertinentes à edificação, que tenham sido aprovados pela Divisão de Engenharia do Município, bem como o Diário de Obra, que será o meio de comunicação entre o Contratante e a Empreiteira, no que se refere ao bom andamento da obra.

### **Materiais e mão de obra**

As normas aprovadas ou recomendadas, as especificações, os métodos e ensaios, os padrões da Associação Brasileira de Normas Técnicas referentes aos materiais já normalizados, a mão de obra e execução de serviços especificados, serão rigorosamente exigidos.

Em caso de dúvidas sobre a qualidade dos materiais, poderá a Fiscalização exigir análise em instituto oficial, correndo as despesas por conta da Contratada.

A guarda e vigilância dos materiais e equipamentos necessários à execução das obras, de propriedade do convenente, assim como das já construídas e ainda não recebidas definitivamente, serão de total responsabilidade da empreiteira.

## **4 SERVIÇOS PRELIMINARES**

PLACA DE OBRA EM CHAPA DE AÇO GALVANIZADA



A Contratada deverá fornecer e instalar placa indicativa de obra de 3,00m x 2,00m, confeccionada em chapa de aço galvanizado adesivada, respeitando rigorosamente as referências cromáticas, escritas, proporções, medidas e demais orientações convencionais

A placa deverá ser fixada em local visível, preferencialmente no acesso principal ao empreendimento ou voltadas para a via que favoreça a melhor visualização.

Enquanto durar a execução da obra, instalações e serviços, a colocação e manutenção de placa visível e legível ao público será obrigatória.

## **5 MOVIMENTO DE TERRA**

### **ESCAVAÇÃO MANUAL PARA BLOCO DE COROAMENTO OU SAPATA (INCLUINDO ESCAVAÇÃO PARA COLOCAÇÃO DE FÔRMAS)**

Deverá ser realizada a escavação manual do solo para a execução das sapatas (incluindo escavação para colocação de fôrmas) com dimensões de 0,80m x 0,80m e profundidade de 1,50m. Totalizando 6 (seis) unidades, as quais servirão como fundação para a estrutura do coreto.

### **ESCAVAÇÃO MANUAL DE VALA COM PROFUNDIDADE MENOR OU IGUAL A 1,30M**

Também caberá à Contratada executar a escavação manual de vala para a passagem de eletrodutos, devendo apresentar 0,15m de largura e profundidade de 0,50m; escavação para a colocação de tubulação de água, a qual atenderá o sistema de irrigação dos jardins da praça, devendo ser feita com 0,15m de largura e profundidade de 0,20m. A extensão ou comprimento da vala deverá obedecer ao indicado na planilha orçamentária e projeto.

Além disso, está prevista a escavação manual de valas para assentamento de 6 (seis) postes (área de escavação = 0,15m<sup>2</sup> e profundidade de 1,30m cada um); assim como também

valas para execução de caixas de passagem, com dimensões de 0,50m x 0,50m e profundidade de 0,40m.

Se forem encontrados materiais estranhos às constituições normais do terreno, deverão ser removidos sem ônus adicional ao preço das escavações, salvo em casos excepcionais a critério da Fiscalização.

### ESCAVAÇÃO MECANIZADA DE VALA COM PROFUNDIDADE MAIOR QUE 1,5 M ATÉ 3,0 M (MÉDIA MONTANTE E JUSANTE/UMA COMPOSIÇÃO POR TRECHO), RETROESCAV (0,26 M<sup>3</sup>), LARGURA DE 0,8 M A 1,5 M, EM SOLO DE 1A CATEGORIA, LOCAIS COM BAIXO NÍVEL DE INTERFERÊNCIA

Deverá ser executada a escavação mecânica com uso de retroescavadeira; com uma profundidade de 1,82m da superfície do solo e área igual a 6,16m<sup>2</sup>, de acordo com o projeto e planilha orçamentária, para a construção de um reservatório enterrado (cisterna).

Em locais onde o fundo da vala apresente pedras ou formações rochosas deve-se promover uma escavação adicional de 0,15 a 0,20 m, cobrir o fundo da vala com uma camada de terra isenta de pedras e entulhos, ou, alternativamente, uma escavação adicional de 0,10 m para formar um berço de areia desta espessura. Esta camada de terra ou de areia deve ser devidamente compactada.

### REATERRO MANUAL APILOADO COM SOQUETE

O reaterro manual de vala deverá ser compactado em camadas horizontais sucessivas de 20cm e 15cm de espessura, sendo cada camada bem compactada antes que a próxima seja lançada. O material utilizado para o reaterro deverá ser isento de pedras de grande porte, pedaços de concreto e materiais estranhos, tal como entulho, etc. Sendo admitido somente solo com capacidade de suporte adequada à destinação da estrutura.

### REGULARIZAÇÃO DE SUPERFÍCIES COM MOTONIVELADORA

Caberá à Contratada realizar a regularização de superfície de toda a área que compreenderá o espaço destinado à praça, a qual compreende a todo movimento de terra (em corte e aterro

com altura média de 20cm) necessária à obtenção de um leito “conformado” para receber um pavimento. A regularização deverá ser feita com uso de motoniveladora pesada, devendo-se evitar processos que levem à segregação do material.

## **1 INFRAESTRUTURA E SUPERESTRUTURA**

**LASTRO DE CONCRETO MAGRO, APLICADO EM BLOCOS DE COROAMENTO OU SAPATAS, ESPESSURA DE 5 CM**

Realizada a escavação para a execução das sapatas do coreto, o fundo das valas deverá ser regularizado, de acordo com a profundidade constante definida para o elemento, em seguida deverá ser lançado e espalhado o lastro de concreto magro sobre o solo firme e compactado ou sobre lastro de brita, apresentando ao final uma espessura de no mínimo 5cm. As valas deverão apresentar superfície plana e nivelada, livre de quaisquer interferências que possam vir a danificar a geometria do elemento que será executado.

**(COMPOSIÇÃO REPRESENTATIVA) EXECUÇÃO DE ESTRUTURAS DE CONCRETO ARMADO, PARA EDIFICAÇÃO HABITACIONAL UNIFAMILIAR TÉRREA (CASA ISOLADA), FCK = 25 MPA**

As sapatas isoladas do coreto serão em concreto armado com Fck mínimo de 25 Mpa, nas dimensões mínimas de 0,60m x 0,60m de largura e 0,30m de altura. Deverão ser assentadas sobre solo que tenha resistência à ruptura acima de 0,20 Mpa e lastro de concreto magro com 5cm de espessura, previamente preparado. Nas sapatas também serão embutidos “arranques”, posteriormente concretado, formando o “pescoço” ou fuste da sapata, nas dimensões mínimas de 0,25m x 0,25m de largura e 1,30m de altura, o qual servirá de apoio para a fixação da base de cada pilar metálico do coreto.

**PILAR METÁLICO DUPLO SOLDADO, EM PERFIS "U" SIMPLES 150 x 50 x 4,75, UDC (DOBRADO DE CHAPA), COM CONEXÕES SOLDADAS - FORNECIMENTO E INSTALAÇÃO**

Caberá a Contratada o fornecimento, execução e instalação dos pilares de sustentação da estrutura metálica do coreto. Estes deverão ser executados em Perfis “U” simples de aço galvanizado dobrado com as dimensões de 150mm x 50mm e espessura E=4,75mm. Unidos por solda, esses perfis “U” deverão resultar em uma estrutura única, um pilar/coluna com dimensões de 100mm x 150mm de seção transversal.

Em uma das extremidades do pilar deverá ser soldada uma chapa de aço grossa, ASTM A36, com espessura E=1/2” que servirá de base, a qual será afixada ou parafusada sobre o fuste da sapata.

Todas as estruturas metálicas deverão possuir pintura vinda de fábrica, do tipo anticorrosiva e final em esmalte sintético.

CONCRETO FCK = 15MPA, TRAÇO 1:3,4:3,5 (EM MASSA SECA DE CIMENTO/ AREIA MÉDIA/ BRITA 1) - PREPARO MECÂNICO COM BETONEIRA 400 L

A Contratada deverá realizar o engastamento com a base concretada dos 6 (seis) postes contemplados no projeto da praça. O posicionamento dos postes deverá seguir orientação do projeto.

A profundidade de engastamento do poste foi determinada de acordo com a seguinte expressão matemática:

$$e = \frac{L}{10} + 0,60 (m)$$

Onde:

L = comprimento do poste (m);

$e$  = profundidade de engastamento.

Desse modo, como os postes a serem instalados apresentam um comprimento ( $L = 7m$ ), tem-se que a profundidade de engastamento ( $e = 1,30m$ ).

Para a realização do engastamento de cada poste, a base deverá ser fixada com concreto simples com  $F_{ck}$  mínimo de 15Mpa até a profundidade de 1m, posteriormente deverá ser feito o reaterro com terra compactada, compactando-se de 10cm em 10cm, até o enchimento completo da cava;

## **1 COBERTURA**

VIGA METÁLICA EM PERFIL LAMINADO OU SOLDADO EM AÇO ESTRUTURAL, COM CONEXÕES SOLDADAS, INCLUSOS MÃO DE OBRA, TRANSPORTE E IÇAMENTO UTILIZANDO GUINDASTE - FORNECIMENTO E INSTALAÇÃO

A Contratada deverá executar 270,30 kg em viga metálica perfil I – W 150mm x 13,00kg. Sendo estas utilizadas no travamento da estrutura, unidas entre os pilares metálicos.

Todas as estruturas metálicas deverão possuir pintura vinda de fábrica, do tipo anticorrosiva e final em esmalte sintético.

VIGA METÁLICA DUPLA SOLDADA, EM PERFIS "U" SIMPLES 75 x 40 x 2,65, UDC (DOBRADO DE CHAPA), COM CONEXÕES SOLDADAS - FORNECIMENTO E INSTALAÇÃO

Caberá a Contratada o fornecimento, execução e instalação das vigas superiores da cobertura metálica do coreto. Estas deverão ser executadas em Perfis "U" simples de aço galvanizado dobrado com as dimensões de 75mm x 40mm e espessura  $E=2,65mm$ . Unidos por solda, esses perfis "U" deverão resultar em uma estrutura única, uma viga com dimensões de 75mm x 80mm de seção transversal.

Todas as estruturas metálicas deverão possuir pintura vinda de fábrica, do tipo anticorrosiva e final em esmalte sintético.

**ESTRUTURA TRELIÇADA DE COBERTURA, TIPO SHED, COM LIGAÇÕES SOLDADAS, INCLUSOS PERFIS METÁLICOS, CHAPAS METÁLICAS, MÃO DE OBRA E TRANSPORTE COM GUINDASTE - FORNECIMENTO E INSTALAÇÃO**

A Contratada deverá executar 546,12 kg em estrutura treliçada de cobertura, com ligações soldadas. Os perfis constituintes das treliças da estrutura metálica do coreto deverão ser executados em Perfil U (banzo superior e inferior) em aço laminado A-588 345Mpa, conforme norma brasileira ABNT NBR 8800:2008, com dimensões de (100x50x5) mm. Os elementos que irão compor as diagonais e montantes da treliça, deverão ser em perfis L duplo com dimensões de (38x38x5) mm.

Todas as estruturas metálicas deverão possuir pintura vinda de fábrica, do tipo anticorrosiva e final em esmalte sintético.

**SUPORTE METÁLICO DUPLO SOLDADO, EM PERFIS "U" SIMPLES 100 x 40 x 3,00, UDC (DOBRADO DE CHAPA), COM CONEXÕES SOLDADAS - FORNECIMENTO E INSTALAÇÃO**

Caberá a Contratada o fornecimento, execução e instalação do suporte para o topo da cobertura metálica do coreto. Estes deverão ser executados em Perfis "U" simples de aço galvanizado dobrado com as dimensões de 100mm x 40mm e espessura E=3,00mm. Unidos por solda, esses perfis "U" deverão resultar em uma estrutura única, com dimensões de 100mm x 80mm de seção transversal.

Todas as estruturas metálicas deverão possuir pintura vinda de fábrica, do tipo anticorrosiva e final em esmalte sintético.

**TRAMA DE AÇO COMPOSTA POR RIPAS E CAIBROS PARA TELHADOS DE MAIS DE 2 ÁGUAS PARA TELHA DE ENCAIXE DE CERÂMICA OU DE CONCRETO, INCLUSO TRANSPORTE VERTICAL**

A Contratada deverá executar 28,70m<sup>2</sup> de trama de aço composta por ripas e caibros para a estrutura metálica do coreto. A qual servirá para o recebimento de telha cerâmica de encaixe, tipo romana.

Todas as estruturas metálicas deverão possuir pintura vinda de fábrica, do tipo anticorrosiva e final em esmalte sintético.

TELHAMENTO COM TELHA CERÂMICA DE ENCAIXE, TIPO ROMANA, COM MAIS DE 2 ÁGUAS, INCLUSO TRANSPORTE VERTICAL

Caberá à Contratada a execução do serviço de telhamento na cobertura do coreto, com a utilização de telha cerâmica de encaixe, tipo romana. Na execução dos serviços os trabalhadores deverão estar munidos dos EPI's necessários.

A colocação deve ser feita por fiadas, iniciando-se pelo beiral até a cumeeira, e simultaneamente em águas opostas; a largura do beiral deve ser ajustada para que se atenda ao distanciamento máximo entre as extremidades das telhas na linha de cumeeira; para se manter a declividade especificada para o telhado, as telhas nas linhas dos beirais devem ser apoiadas sobre ripas duplas, ou ripões com altura equivalente à espessura de duas ripas.

Telhas e peças complementares com fissuras, empenamentos e outros defeitos acima dos tolerados pela respectiva normalização devem ser expurgadas.

## **6 REVESTIMENTO E PINTURA**

PINTURA DE MEIO-FIO COM TINTA BRANCA A BASE DE CAL (CAIAÇÃO)

Os meio-fios (guias) serão inicialmente limpos ao longo do seu perímetro, compreendendo a varrição, retirada de vegetação e outros detritos existentes. A execução do serviço deverá ser efetuada com pincel, trincha ou broxa de pintura. Os serviços a serem prestados, correspondem a pintura do meio-fio, nas faces superior e lateral voltada para a rua, com tinta à base de cal, branca, em no mínimo duas demãos.

## **7 PAVIMENTAÇÃO**

RECOMPOSIÇÃO DE PAVIMENTO EM PARALELEPÍEDOS, REJUNTAMENTO COM ARGAMASSA, COM REAPROVEITAMENTO DOS PARALELEPÍEDOS, PARA O FECHAMENTO DE VALAS - INCLUSO RETIRADA E COLOCAÇÃO DO MATERIAL

No trecho onde será necessário “cortar” a rua para a passagem do eletroduto para a interligação do circuito de alimentação com as caixas de passagem, após a escavação e reaterro da vala deverá ser feita a recomposição de pavimento em paralelepípedos do local, rejuntamento com argamassa, com reaproveitamento dos paralelepípedos (este contemplado em planilha orçamentária)

ASSENTAMENTO DE GUIA (MEIO-FIO) EM TRECHO RETO, CONFECCIONADA EM CONCRETO PRÉ-FABRICADO, DIMENSÕES 100X15X13X30 CM (COMPRIMENTO

X BASE INFERIOR X BASE SUPERIOR X ALTURA), PARA VIAS URBANAS (USO VIÁRIO)

O assentamento de guia (meio-fio) de concreto pré-fabricado em trecho reto deverá ser executado, conforme as especificações e Normas, ao longo de todo o perímetro da praça e delimitações dos jardins. Suas dimensões serão de 0,13m de base superior, 0,15m de base inferior, 0,30m de altura e 1,00m de comprimento. Para o assentamento das guias deverá ser observado o seu alinhamento e nivelamento. Para tanto é recomendável que a base seja compactada e embolsada nas costas com concreto entre suas juntas. O embalsamento deverá evitar que as guias se desloquem.

**EXECUÇÃO DE PASSEIO EM PISO INTERTRAVADO, COM BLOCO RETANGULAR DE 20 X 10 CM, ESPESSURA 6 CM**

Os pisos intertravados pré-moldados deverão satisfazer as características físicas e mecânicas. O subleito constituído de solo natural ou proveniente de empréstimo (troca de solo), deverá ser compactado em camadas de 15cm, dependendo das condições locais; a camada de base, constituída de bica corrida, deverá apresentar espessura mínima de 10cm, ser regularizada e compactada. Depois de realizado os serviços preliminares, inicia-se a construção da camada de areia para assentamento dos blocos (colchão de areia). Composto por areia média, o colchão de areia deve possuir entre 4cm e 5cm de espessura e deverá ser nivelado manualmente antes do assentamento de cada piso. A execução de pavimento será em piso intertravado de 10x20 cm, espessura de 6cm. Os pisos deverão ser apresentados amostras para aprovação da fiscalização, antes da execução in loco. Além disso, sua resistência deve ser acima de 30 MPA, a fim de que o material seja de boa qualidade. Deverá ser executado piso intertravado com a utilização de blocos retangulares de cor natural e colorido, conforme paginação do piso em projeto;

#### **RAMPA DE ACESSIBILIDADE**

Caberá à Contratada a execução de uma rampa de acessibilidade para o acesso de cadeirantes à praça. A construção da rampa deve ser conforme a Norma NBR 9050 e de acordo com o projeto. Assim como a pavimentação da praça, a estrutura da rampa de acessibilidade também será em bloco de concreto intertravado colorido de 10x20 cm, espessura de 6cm. Importante salientar que a inclinação da rampa deve ser constante e não superior a 8,33%.



## 8 INSTALAÇÕES ELÉTRICAS

### CONTATOR TRIPOLAR I NOMINAL 12A - FORNECIMENTO E INSTALAÇÃO

A Contratada deverá realizar a derivação de rede secundária da concessionária a partir de um poste já existente nas proximidades do local onde será construída a praça. A derivação deverá ser feita de forma simples, sendo instalado, no poste selecionado, um contator tripolar de 12A.

### POSTE CONICO CONTINUO EM ACO GALVANIZADO, RETO, ENGASTADO, H = 7M - FORNECIMENTO E INSTALAÇÃO

Caberá à Contratada o fornecimento e instalação de 6 (seis) postes que irão compor a iluminação da praça. O poste a ser utilizado deverá ser cônico contínuo, em aço galvanizado, com altura  $H = 7\text{m}$ , diâmetro inferior = 125mm, devendo ter sua base engastada no solo. Além disso, os postes deverão vir com 2m de cabo de cobre nu ( $35\text{mm}^2$ ) meio duro, o qual servirá para o aterramento dos postes.

### BRAÇO PARA ILUMINAÇÃO PÚBLICA, EM TUBO DE AÇO GALVANIZADO, COMPRIMENTO DE 1,50 M, PARA FIXAÇÃO EM POSTE METÁLICO – FORNECIMENTO E INSTALAÇÃO

A contratada deverá fornecer e instalar os braços para instalação das luminárias para iluminação da praça. O braço a ser utilizado deverá ser tipo romagnole ou equivalente, confeccionado em tubo de aço galvanizado com diâmetro 1", espessura de 3mm, apresentando comprimento total de projeção horizontal de 1,50 metros, tendo em uma das extremidades curva de  $115^\circ$ , ornamentada com chapa fina a frio de 1,2mm e na outra extremidade leve inclinação de  $5^\circ$  para melhor posicionamento do aparelho de iluminação.

### ELETRODUTO FLEXÍVEL CORRUGADO, PEAD, DN 50 (1 1/2"), PARA REDE ENTERRADA DE DISTRIBUIÇÃO DE ENERGIA ELÉTRICA - FORNECIMENTO E INSTALAÇÃO

Os eletrodutos a serem utilizados deverão ser do tipo PEAD, corugação helicoidal, cor preta, próprios para instalações subterrâneas (NBR 15715). Deverão ser postos nas valas escavadas que ligam a rede geral à caixa de passagem da praça, e também na interligação entre as caixas de passagem. A melhor disposição dos

condutores nos eletrodutos, dependerá da análise do responsável pela execução do serviço.

#### ELETRODUTO FLEXÍVEL CORRUGADO REFORÇADO, PVC, DN 25 MM (3/4"), PARA CIRCUITOS TERMINAIS, INSTALAÇÃO SUBTERRÂNEA - FORNECIMENTO E INSTALAÇÃO

Deverá ser fornecido e instalado eletrodutos PVC flexível corrugado, reforçado, cor laranja, D=25mm (3/4") para instalação elétrica passante em rede subterrânea, os quais irão direcionar a passagem dos cabos elétricos para alimentação dos refletores dos jardins da praça. A melhor disposição dos condutores nos eletrodutos, dependerá da análise do responsável pela execução do serviço.

#### ELETRODUTO RÍGIDO ROSCÁVEL, PVC, DN 25 MM (3/4"), PARA CIRCUITOS TERMINAIS, INSTALADO EM PAREDE - FORNECIMENTO E INSTALAÇÃO

Deverá ser fornecido e instalado eletrodutos PVC rígido roscável, para instalação elétrica passante em estrutura metálica, os quais irão compor a alimentação do circuito de iluminação do coreto. A melhor disposição dos condutores nos eletrodutos, dependerá da análise do responsável pela execução do serviço.

#### CAIXA ENTERRADA ELÉTRICA RETANGULAR, EM ALVENARIA COM TIJOLOS CERÂMICOS MACIÇOS, FUNDO COM BRITA, DIMENSÕES INTERNAS: 0,3X0,3X0,3 M

Foram previstas caixas de passagem e derivação junto a base de cada poste a ser instalado na praça, sendo estas exclusivas para os condutores de energia elétrica e hastes de aterramento. O espaçamento entre estas será de acordo com o projeto. As caixas de passagem deverão apresentar as seguintes dimensões 30x30x30 cm (CX L X P), também deverão apresentar tampa em concreto com alças, dreno e brita, conforme projeto e planilha orçamentária.

#### HASTE DE ATERRAMENTO 5/8 PARA SPDA - FORNECIMENTO E INSTALAÇÃO

Cada poste deverá ser aterrado individualmente com uma haste de aterramento em aço com diâmetro nominal de 5/8" e 3,00m de comprimento, instalada em uma caixa de passagem de alvenaria de 30x30x30cm junto a base do poste.

### CABO DE COBRE FLEXÍVEL ISOLADO, 2,5 MM<sup>2</sup>, ANTI-CHAMA 0,6/1,0 KV, PARA CIRCUITOS TERMINAIS - FORNECIMENTO E INSTALAÇÃO

Deverá ser fornecido e instalado cabo de cobre, flexível, classe 4 ou 5, isolamento em PVC/A, antichama BWF-B, cobertura PVC-st1, antichama BWF-B, 1 condutor, 0,6/1 KV, seção nominal 2,5 mm<sup>2</sup>, que partem da rede secundária para as caixas de passagem.

Devem ser obedecidos os seguintes códigos de cores:

- Fase: Preto, vermelho e branco;
- Neutro: Azul claro;
- Terra: Verde.

### CABO DE COBRE FLEXÍVEL ISOLADO, 1,5 MM<sup>2</sup>, ANTI-CHAMA 0,6/1,0 KV, PARA CIRCUITOS TERMINAIS - FORNECIMENTO E INSTALAÇÃO

Deverá ser fornecido e instalado cabo de cobre, flexível, classe 4 ou 5, isolamento em PVC/A, antichama BWF-B, cobertura PVC-st1, antichama BWF-B, 1 condutor 0,6/1 KV, seção nominal 1,5 mm<sup>2</sup>, os quais irão alimentar as luminárias dos postes, as luminárias do coreto e os refletores dos jardins.

Devem ser obedecidos os seguintes códigos de cores:

- Fase: Preto, vermelho e branco;
- Neutro: Azul claro;
- Terra: Verde.

### LUMINÁRIA DE LED PARA ILUMINAÇÃO PÚBLICA, DE 68 W ATÉ 97 W - FORNECIMENTO E INSTALAÇÃO

O sistema de iluminação foi dimensionado de acordo com os níveis de iluminamento recomendados pela ABNT.

A iluminação da praça será feita com a utilização de luminária de led para iluminação pública, de 100 W de potência, involucro em alumínio ou aço inox, instaladas nos postes.

### LUMINÁRIA TIPO CALHA, DE SOBREPOR, COM 1 LAMPÂDA TUBULAR LED DE

## 18/20 W - FORNECIMENTO E INSTALAÇÃO

O sistema de iluminação foi dimensionado de acordo com os níveis de iluminamento recomendados pela ABNT.

A iluminação do coreto será feita com a utilização de luminária de sobrepor em chapa de aço com aletas plásticas, para 1 lâmpada, base e27, potência máxima de 40/60 W, inclusive lâmpada led tubular, bivolt, potência de 20 W. O posicionamento das luminárias deverá seguir as orientações do projeto.

LUMINÁRIA CILÍNDRICA DE SOBREPOR COM SOQUETE E-27, ANEL DE ARREMATE EM ALUMÍNIO ANODIZADO E PINTADO POR PROCESSO ELETROSTÁTICO, COM REFLETOR EM ALUMÍNIO ANODIZADO ALTO BRILHO, CONTROLE ANTIOFUSCAMENTO E LÂMPADA LED 1 X 15W – COMPLETA

O sistema de iluminação foi dimensionado de acordo com os níveis de iluminamento recomendados pela ABNT.

A iluminação da parte central do coreto será feita com a utilização de luminária cilíndrica de sobrepor com soquete e-27, anel de arremate em alumínio anodizado e pintado por processo eletrostático, com refletor em alumínio anodizado alto brilho, controle antiofuscamento e uma lâmpada led, potência de 15W. O posicionamento da luminária deverá seguir as orientações do projeto.

LUMINARIA LED REFLETOR RETANGULAR BIVOLT, LUZ BRANCA, 30 W

O sistema de iluminação foi dimensionado de acordo com os níveis de iluminamento recomendados pela ABNT.

A iluminação dos jardins da praça será feita com a utilização de luminária led, do tipo refletor retangular, bivolt, luz branca, potência de 30W. O posicionamento da luminária deverá seguir as orientações do projeto.

## 9 INSTALAÇÕES HIDRÁULICAS

CISTERNA EM CONCRETO ARMADO CAPACIDADE DE 7M3

Caberá à Contratada a execução de um reservatório enterrado (cisterna) em concreto armado, com capacidade de 7m<sup>3</sup>, conforme local indicado em planta, a fim atender as necessidades de abastecimento da praça a ser construída.

A estrutura enterrada (cisterna) deverá apresentar um diâmetro interno de 2,40m, profundidade de 1,60m e 20cm de espessura de suas paredes de contorno. As lajes superior e da base da cisterna apresentam, respectivamente, espessuras de 10cm e 12cm. Dessa maneira, pretende-se ao final obter como resultado uma estrutura resistente com área de 6,16m<sup>2</sup> e profundidade de 1,82m.

A estrutura deverá ser composta por paredes e lajes em concreto armado, fck mínimo  $\geq 30$  MPa. O reservatório necessitará ser construído em solo com tensão admissível de suporte para a carga final pretendida. Caso o solo natural, após escavado até a cota de assentamento do reservatório, não garanta a tensão mínima admissível, que seja adotada medida executiva de melhoria da capacidade de suporte

#### TAMPA DE INSPEÇÃO PARA CISTERNA, EM CHAPA METÁLICA, INCLUSIVE TRATAMENTO E PINTURA EM ESMALTE

Caberá à Contratada o fornecimento e instalação de uma tampa de inspeção, em chapa de aço grossa, ASTM A36, espessura  $E=1/4''$  (6,35mm), para o reservatório enterrado (cisterna), com as dimensões de 0,80m x 0,80m, inclusive pintura e cadeado.

Para a colocação da tampa no reservatório (cisterna) deverá ser observada a sua vedação, segurança e capacidade de carga, sendo esta nivelada com o piso da praça e por onde transitará pessoas.

#### (COMPOSIÇÃO REPRESENTATIVA) DO SERVIÇO DE INSTALAÇÃO DE TUBOS DE PVC, SOLDÁVEL, ÁGUA FRIA, DN 25 MM (INSTALADO EM RAMAL, SUB- RAMAL, RAMAL DE DISTRIBUIÇÃO OU PRUMADA), INCLUSIVE CONEXÕES, CORTES E FIXAÇÕES, PARA PRÉDIOS

Após a escavação, deverá ser feita a ligação das conexões e tubos de PVC, conforme localização dos pontos de água nos jardins, estando estes indicados na planta de projeto hidráulico.

Deverá ser instalada conexão e tubulação de PVC soldável de diâmetro de 25mm. Os tubos e conexões devem ser soldados com adesivo plástico apropriado, após lixamento com lixa d'água e limpeza com solução desengordurante das superfícies a serem soldadas.

Proceder o serviço da seguinte maneira:

- Limpar a ponta e a bolsa dos tubos e conexões com solução limpadora;

- O adesivo deve ser aplicado uniformemente na bolsa (camada fina) da conexão e na extremidade do tubo (camada mais espessa).
- Encaixar a ponta do tubo na bolsa da conexão aplicando  $\frac{1}{4}$  de volta. Manter a junta sobre pressão manual por aproximadamente 5 minutos;

Após a junção das peças, deve-se remover o excesso de adesivos, pois estes atacam o PVC. Não os movimentar por, aproximadamente, 5 minutos;

- Após soldagem, aguardar 24 horas antes de submeter o sistema às pressões de serviço ou ensaios de estanqueidade e obstrução.

#### ASPERSOR TIPO SPRAY, ESCAMOTEÁVEL, MARCA RAIN BIRD OU SIMILAR

Os aspersores escamoteáveis, quando na sua utilização em gramados, devem ser instalados ao nível do solo de forma que não fique visível acima da superfície do mesmo.

A conexão dos aspersores à rede hidráulica deverá ser feita através de um sistema flexível; este sistema permite que eventuais impactos sobre os aspersores sejam amortecidos e não reflitam sobre a rede hidráulica, além de facilitar manutenções e o posicionamento dos aspersores:

- Para aspersores com entrada de  $\frac{1}{2}$ " e  $\frac{3}{4}$ ", este sistema pode ser constituído de adaptadores e um determinado comprimento de tubo de polietileno de alta densidade (Swing Pipe) ou de um sistema articulado de PVC rígido;
- Para aspersores com entrada de 1" ou superior, deverá ser utilizado somente o sistema articulado de PVC rígido.

No caso de aspersores instalados próximos a meio-fio, devem ser posicionados a uma distância de no mínimo 10 cm.

Por fim, é muito importante observar a inclinação do tubo de subida, ele deve estar perpendicular ao solo.

#### BOMBA SUBMERSA VIBRATÓRIA - FORNECIMENTO E INSTALAÇÃO

Caberá à Contratada o fornecimento e instalação de uma bomba submersa vibratória (bomba "sapo") de 1/2CV ou conforme necessidade de vazão. A qual será utilizada para realizar a distribuição dos pontos de consumo que irá alimentar todo o sistema de irrigação da praça.

## 1 URBANIZAÇÃO E PAISAGISMO

### BANCO DE MADEIRA COM ESTRUTURA DE FERRO - L=1,60M (FORNECIMENTO E ASSENTAMENTO)

A Contratada deverá fornecer e instalar bancos de madeira com estrutura de ferro na praça. Os bancos deverão ser posicionados nos locais indicados conforme orientação do projeto.

Os bancos deverão ter estrutura de ferro com assento e encosto de madeira, comprimento de 1,60m, profundidade de 58cm, altura do assento de 39cm. Deverão ser fixados no solo através chumbamento em concreto ciclópico.

### PLANTIO DE PALMEIRA COM ALTURA DE MUDA MENOR OU IGUAL A 2,00

A Contratada deverá realizar o fornecimento e plantio de palmeira, com altura de muda  $h = 1,50$  m. Deverá seguir as quantidades constantes no projeto, respeitando o porte e o distanciamento de plantio nela sugeridos.

Além de fornecer mudas em perfeitas condições fitossanitárias, essa empresa deverá adotar cuidados especiais ao executar as obras, de modo a garantir não só a integridade do projeto quanto o bom desenvolvimento de toda a espécie vegetal. Esses cuidados se referem ao preparo do solo, a qualidade do solo a ser introduzido, qualidades das mudas e seu manuseio.

A adubação deverá ser feita no ato do plantio misturando a terra da própria cova, adubo orgânico e adubo químico. O solo existente deverá ser retirado e substituído por terra de boa qualidade, própria para plantio e isenta de praga e ervas daninhas.

A formação e plantio dos canteiros ornamentais deverão ser realizados após a execução da pavimentação em piso intertravado da praça.

### PLANTIO DE GRAMA ESMERALDA OU SÃO CARLOS OU CURITIBANA, EM PLACAS

A grama a ser plantada nos jardins da praça deverá ser a espécie Esmeralda ou São Carlos ou Curitiba, em placas. Devendo-se ter todo o cuidado na hora da descarga, não sendo jogadas de cima do caminhão para não haver a ruptura das placas. Deverá haver também o cuidado para que não fiquem falhas no plantio, caso venha a ter, ao final será necessário ser feito o aproveitamento das placas quebradas para preencher e rejuntar todos os recortes e espaços pequenos que se formam ao longo da área de plantio.

Após o plantio e colocação da grama, faz-se a compactação manual com um maço de peso mínimo de 5 Kg, para uma fixação melhor no solo novo. Toda a grama deverá ser irrigada diariamente, sempre sendo no primeiro horário do dia e no último horário do dia, pois são os horários que apresentam temperaturas ideais para a irrigação. Dias que tiverem chuvas constantes não necessita desta irrigação.

#### **LASTRO URBANIZADO COM SEIXO ROLADO**

A Contratada deverá realizar aplicação de lastro urbanizado com seixo rolado, cor branca, de forma estética nas áreas dos jardins da praça.

Os Seixos não devem ser depositados diretamente sobre a terra; entre o solo e os seixos deve ser aplicada uma camada de areia, conhecida por cama ou colchão de areia, devendo ter de 5cm de espessura.

É aconselhável que a disposição dos seixos seja a última etapa de execução da obra, para evitar que outras etapas construtivas possam danificar o produto ou sua aparência.

### **10 SERVIÇOS COMPLEMENTARES**

#### **LIMPEZA FINAL DE OBRA**

A Contratada deverá entregar a obra em perfeito estado de limpeza e conservação, devendo apresentar funcionamento perfeito de todas as suas instalações. Deverão ser devidamente removidos da obra todos os materiais e equipamentos, assim como as peças remanescentes e sobras utilizáveis de materiais, ferramentas e acessórios;

Deverá ser realizada a remoção de todo o entulho da obra, deixando-a completamente desimpedida de todos os resíduos de construção, bem como cuidadosamente varridos os seus acessos.

### **11 CONSIDERAÇÕES FINAIS**

A Contratada deverá promover a suas custas toda recuperação da área destruída ou danificada no andamento da obra, incluindo a recomposição de camada vegetal ou pavimentação quando necessária. A recuperação é considerada como parte integrante da obra e deverá ser aprovada pela Fiscalização, sendo pré-requisito para liberação da medição.



WALLISON DIEGO DE SA  
GONCALVES:06212505543

Assinado de forma digital por WALLISON DIEGO DE SA  
GONCALVES:06212505543

---

Wallison Diêgo de Sá Gonçalves Eng. Civil  
– CREA/PE 182007555-9

**ANEXO III**

**DECLARAÇÃO DE ENQUADRAMENTO COMO MICROEMPRESA OU EMPRESA DE  
PEQUENO PORTE OU MICROEMPREENDEDOR INDIVIDUAL**

À PREFEITURA MUNICIPAL DE SANTA CRUZ  
COMISSÃO PERMANENTE DE LICITAÇÃO  
**REF: TOMADA DE PREÇOS N° 006/2022 – CPL**

Prezado Senhor;

(NOME DA EMPRESA) \_\_\_\_\_, CNPJ/MF N.º \_\_\_\_\_,  
(ENDEREÇO COMPLETO) \_\_\_\_\_, declara, sob as penas da Lei, que  
está enquadrada como microempresa/empresa de pequeno porte, nos termos da Lei  
Complementar n.º 123/06, não havendo nenhum dos impedimentos previstos no § 4º do Artigo 3º  
da LC 123/06, alteradas pelas Leis Complementares 128/2008, 147/2014, 155/2016 e Decreto  
Federal 8.538/2015, ciente da obrigatoriedade de declarar ocorrências superiores.

(Local) \_\_\_\_\_, \_\_\_ de \_\_\_\_\_ de 2022

\_\_\_\_\_  
Empresa e assinatura do responsável legal

**OBSERVAÇÕES:**

**\*Apresentar a presente declaração fora dos envelopes.**

**\*Anexar à presente o Extrato de Pesquisa Fiscal, emitido pelo órgão do Ministério da Fazenda/Secretaria da Receita Federal e/ou outro documento que comprove a situação do enquadramento da Lei Complementar 123/06, alterada pelas Leis Complementares 128/2008, 147/2014 e 155/2016 e Decreto Federal 8.538/2015.**

## ANEXO IV

### DECLARAÇÃO AO CUMPRIMENTO DO DISPOSTO NO INCISO XXXIII, DO ART. 7º DA CONSTITUIÇÃO FEDERAL.

### DECLARAÇÃO

À PREFEITURA MUNICIPAL DE SANTA CRUZ  
COMISSÃO PERMANENTE DE LICITAÇÃO  
**REF: TOMADA DE PREÇOS Nº 006/2022 – CPL**

Prezado Senhores;

Declaramos que não possuímos em nosso quadro de pessoal empregado (s) com menos de 18 (dezoito) anos em trabalho noturno, perigoso ou insalubre e de 16 (dezesesseis) anos em qualquer trabalho, salvo na condição de aprendiz, nos termos do inciso XXXIII do art. 7º da Constituição Federal de 1998 (Lei nº 9.854/99).

**Local e data**

---

**Assinatura e carimbo  
(representante legal)**

**Obs: Este documento deverá ser emitido em papel que identifique a licitante.**

## ANEXO V

### MODELO DE PROCURAÇÃO – CREDENCIAMENTO

**PREFEITURA MUNICIPAL DE SANTA CRUZ**  
**TOMADA DE PREÇOS Nº 006/2022**  
**PROCESSO ADMINISTRATIVO Nº037/2022**

OUTORGANTE: (nome, endereço, razão social, etc.)

OUTORGADO: (nome e qualificação do representante)

OBJETO: Representar a outorgante perante a PREFEITURA MUNICIPAL DE SANTA CRUZ NA **TOMADA DE PREÇOS Nº. 006/2022.**

PODERES: apresentar PROPOSTA e DOCUMENTOS após o certame, prestar declaração de que o outorgante está em situação regular perante a Fazenda Nacional, Estadual e Municipal, Seguridade Social e o Fundo de Garantia do Tempo de Serviço - FGTS, bem como de que atende às exigências do Edital quanto à habilitação jurídica e qualificações técnica e econômico-financeira, **nas sessões públicas**, assinar as respectivas atas, registrar ocorrências, formular impugnações, interpor recursos, assinar Contratos/Pedidos de Compra, assim como assinar todos e quaisquer documentos indispensáveis ao bom e fiel cumprimento do presente mandato.

LOCAL E DATA  
ASSINATURA

\_\_\_\_\_, \_\_\_\_ de \_\_\_\_\_ de 2022.

## ANEXO VI

### MODELO PROPOSTA

À  
**PREFEITURA MUNICIPAL DE SANTA CRUZ**  
**COMISSÃO PERMANENTE DE LICITAÇÕES**  
**TOMADA DE PREÇOS Nº006/2022**

Ref.: Proposta de preços unitários conforme planilhas em anexo para os serviços previstos na **Tomada de Preços Nº 006/2022**.

Prezados Senhores:

Servimo-nos da presente, para encaminhar a nossa Proposta Financeira para execução dos serviços objeto da presente licitação que conforme quantidades das planilhas do **Anexo I** importou no preço por item e total de R\$\_\_\_\_\_ (\_\_\_\_\_).

Passamos a relacionar os preços unitários conforme planilhas em anexo.

O prazo de validade da proposta é de 60 (sessenta) dias contados da abertura da presente licitação, sendo que o prazo previsto para execução dos mesmos é de \_\_\_\_ (\_\_\_\_) meses.

**Nome do representante que irá assinar o contrato, nº do CPF, nº do RG, Estado civil, profissão e endereço residencial.**

Local e data

\_\_\_\_\_  
Assinatura e carimbo (representante legal da empresa)

**Obs: Este documento deverá ser emitido em papel que identifique a licitante.**

**ANEXO VII**

**ATESTADO DE VISITA**

**MODELO DE DECLARAÇÃO DE VISTORIA TÉCNICA**

À PREFEITURA MUNICIPAL DE SANTA CRUZ  
COMISSÃO PERMANENTE DE LICITAÇÃO  
**REF. TOMADA DE PREÇOS Nº 006/2022 – CPL**

Declaramos, em cumprimento ao disposto no subitem 8.6.4 da **Tomada de Preços nº 006/2022**, que a empresa \_\_\_\_\_, inscrita no C.N.P.J. sob o nº \_\_\_\_\_, representado pelo (a) Sr (a). \_\_\_\_\_, **CREA/CAU** nº \_\_\_\_\_, devidamente qualificado (a) como seu representante legal para os fins da presente declaração, compareceu perante a **Secretaria Municipal de Obras e Serviços Urbanos – Setor de Engenharia**, que visitou os locais onde serão realizados os serviços e tomou conhecimento das condições e grau de dificuldade existente para a execução dos trabalhos, definidas no Edital e Anexos, que fazem parte desse procedimento licitatório.

SANTA CRUZ – PE, ..... de .....de 2022.

\_\_\_\_\_  
**Secretaria de Obras e Serviços Urbanos**  
**Assinatura e Carimbo**

**ANEXO VIII**  
**MINUTA DO CONTRATO**

**CONTRATO N.º \_\_\_\_/2022**

**CONTRATO DE PRESTAÇÃO DE SERVIÇOS QUE ENTRE SI CELEBRAM O MUNICÍPIO DE SANTA CRUZ-PE, POR MEIO DA SECRETARIA DE OBRAS E SERVIÇOS URBANOS E A EMPRESA \_\_\_\_\_, NA FORMA ABAIXO:**

**O MUNICÍPIO DE SANTA CRUZ**, pessoa jurídica de direito público interno, com sede Av. 03, 276, Centro, Santa Cruz, Estado de Pernambuco, CNPJ(MF) N.º 24.301.475/0001-86, neste ato representado por a prefeita a Sr. ELIANE MARIA DA SILVA SOARES, brasileiro(a), casada, prefeita, inscrito no CPF sob o n.º. 902.326.404-59 e da cédula de identidade n.º 4.772.472 SSP/PE, residente e domiciliado na Rua Valdemário Soares, S/N centro na cidade de Santa Cruz/PE, Estado de Pernambuco, através da **Secretaria Municipal de Obras e serviços Urbanos**, neste ato representado por seu **Secretário, Sr. Francisco Tavares Pereira**, brasileiro, divorciado, residente e domiciliada nesta cidade e inscrita no CPF sob o n.ºXXXXXXXX, doravante denominada **CONTRATANTE**, e de outro lado a empresa \_\_\_\_\_, pessoa jurídica de direito privado, com sede na \_\_\_\_ n.º \_\_\_\_, bairro \_\_\_\_\_, na cidade de \_\_\_\_\_, inscrita no CNPJ/MF sob o n.º \_\_\_\_\_, neste ato representado por \_\_\_\_\_, inscrito no CPF/MF sob o n.º \_\_\_\_\_, residente e domiciliado na cidade de \_\_\_\_\_, de ora em diante denominada **CONTRATADA**, tendo em vista a homologação em \_\_/\_\_/2022 do resultado do **Processo Administrativo Nº037/2022 - TOMADA DE PREÇOS N.º 006/2022**, do tipo **MENOR PREÇO**, julgamento **GLOBAL**, através de **execução indireta, no regime de empreitada por preço unitário, com abertura em ---.0--.2022**, regida pela Lei n.º 8.666/93 e alterações posteriores, Decreto 9.412/2018, Lei Complementar 123/06, alteradas pelas Leis Complementares 128/2008, 147/2014 e 155/2016, Decreto Federal 8.538/2015 e demais normas complementares pertinentes e pelas condições a seguir expostas:

**CLÁUSULA PRIMEIRA – DO SUPORTE LEGAL**

**1.1** – Este contrato foi precedido de licitação na modalidade **Tomada de Preços nº 006/2022** observados os dispositivos da Lei nº 8.666, de 21.06.1993 e alterações posteriores, Decreto 9.412/2018, Lei Complementar 123/06, alteradas pelas Leis Complementares 128/2008, 147/2014 e 155/2016 e Decreto Federal 8.538/2015.

**CLÁUSULA SEGUNDA – DO OBJETO**

**2.1** – O presente contrato tem por objeto a prestação de serviços de engenharia civil relativos à execução das obras, com fornecimento de materiais e mão de obra, para à construção de uma

praça pública no Povoado de Poço Dantas, Situada no interior do Município de Santa Cruz (PE), conforme solicitação expressa da **Secretaria Municipal de Obras e Serviços Urbanos**.

### **CLÁUSULA TERCEIRA – DA PRESTAÇÃO DOS SERVIÇOS**

**3.1** – A prestação dos serviços deverá ser executada de acordo com o objeto especificado na cláusula anterior do presente contrato e de acordo com os *anexos* contidos no Edital da **Tomada de Preços nº 006/2022**, na Proposta de Preço da **CONTRATADA** e neste Contrato, sendo que quaisquer alterações somente poderão ser realizadas se constarem de proposta apresentada, por escrito, e aprovada pela **CONTRATANTE**.

**3.2** - O prazo de execução dos serviços será de **180 (cento e oitenta) dias, com prazo de início de até no máximo 03 (três) dias**, após solicitação oficial da Secretaria, contado a partir da emissão da Ordem de Serviço, recebimento da Nota de Empenho e/ou assinatura do Contrato emitida pela **Secretaria Municipal de Obras e Serviços Urbanos**;

### **CLÁUSULA QUARTA – DA VIGÊNCIA CONTRATUAL**

**4.1** – A vigência do contrato será de **12 (doze) meses**, a partir da emissão da Ordem de Serviços pela **Secretaria Municipal de Obras e Serviços Urbanos**, podendo ter seu prazo prorrogado ou ser rescindido, se assim for da vontade das partes, na conformidade do estabelecido na Lei nº 8.666/93 e alterações posteriores.

### **CLÁUSULA QUINTA – DO PREÇO DA FORMA DE PAGAMENTO E DO REAJUSTE**

**5.1** – Pela execução dos serviços especificados na Cláusula Segunda deste Contrato pagará o **CONTRATANTE à CONTRATADA** o valor **GLOBAL** de R\$ \_\_\_\_ (\_\_\_\_\_).

**5.2** – O pagamento será efetuado em até **25 (vinte e cinco) dias após a liquidação da despesa, que deverá ocorrer no prazo de 05 (cinco) dias** pela **Secretaria Municipal de Administração e Finanças**, após a efetiva medição dos serviços, conforme **BOLETIM DE MEDIÇÃO** (mensal), mediante apresentação da nota fiscal atestada e aprovada pelo funcionário responsável da **Secretaria Municipal de Obras e Serviços Urbanos – Setor de Engenharia**, no valor correspondente ao quantitativo comprovadamente executado, conforme o cronograma físico-financeiro. Os recibos comprovantes dos serviços deverão ser encaminhados à **Secretaria Municipal de Administração e Finanças**, para emissão de empenho acompanhada da documentação necessária para que seja efetuado o pagamento.

**5.3** - A empresa vencedora da licitação emitirá a Nota Fiscal da própria empresa no momento da entrega, em 03 (três) vias, a qual será encaminhada para pagamento após o recebimento e o aceite completo dos serviços.

**5.4** - As notas fiscais deverão, obrigatoriamente, ter exarado em seu corpo o número da nota de empenho.

**5.5** – A contratada ficará sujeita à multa diária correspondente a 1% (um por cento) do valor da fatura, pelo não cumprimento dos serviços, desde que comprovada a responsabilidade da **CONTRATADA**. O valor correspondente deverá ser descontado na fatura mensal.

**5.6** - A contratada deverá apresentar a **Secretaria Municipal de Administração e Finanças** para fins de recebimento das faturas mensais, os seguintes documentos atualizados:



- I – Prova de regularidade para com a Fazenda do Estado ou Distrito Federal;
- II – Certidão de Regularidade com o FGTS.
- III - Prova de regularidade para com a Fazenda Federal através de Certidão Negativa ou positiva com efeito de negativa de Débitos relativos aos Tributos Federais e à Dívida Ativa da União expedida pela Secretaria da Receita Federal, abrangendo inclusive as contribuições sociais previstas nas alíneas “a” a “d” do parágrafo único do artigo 11 da Lei Federal no. 8.212/1991;
- IV – Certidão Negativa ou positiva com efeitos de negativa de débitos de Tributos e Contribuições Municipais;
- V - Prova de inexistência de débitos inadimplidos perante a Justiça do Trabalho, mediante a apresentação da CNDT- Certidão Negativa de Débitos Trabalhistas.

5.7 - O pagamento somente será feito mediante crédito aberto em conta corrente em nome da Contratada.

5.8 - O pagamento somente será efetuado em depósito bancário, na conta corrente da CONTRATADA, em nome da pessoa jurídica: Banco nº \_\_\_\_; Agência nº \_\_\_\_; Conta Corrente nº \_\_\_\_\_.

5.9 – Ocorrendo alteração das condições econômicas fundamentais preexistentes na assinatura do contrato, será assegurada a recuperação dos valores ora contratados, objetivando a manutenção do equilíbrio econômico-financeiro, na conformidade do disposto no Art. 65, II, “d”, da Lei nº 8.666/93 e alterações.

5.10 – Na hipótese de renovação do contrato ocorrer após 12 (doze) meses o reajuste ocorrerá com base na variação do **Índice Nacional de Custo da Construção – INCC** elaborado pela Fundação Getúlio Vargas – FGV, contando a partir da data de apresentação da proposta da CONTRATADA.

5.11 - Caso de ocorrência de eventuais atrasos de pagamento provocados exclusivamente pela contratante, o valor devido deverá ser acrescido de atualização financeira, e sua apuração se fará desde a data de seu vencimento até a data de seu efetivo pagamento, em que os juros de mora serão calculados à taxa de 0,5% ao mês ou 6% ao ano, mediante aplicação da seguinte fórmula:

**EM = I x N x VP, sendo:**

**EM = Encargos moratórios;**

**N = Número de dias entre a data prevista para o pagamento e a do efetivo pagamento;**

**VP = Valor da parcela a ser paga.**

**I = Índice de compensação financeira = 0,00016438, assim apurado:**

**I = TX**

**I = (6 / 100):365**

**I = 0,00016438**

**TX = Percentual da taxa anual = 6%**

## **CLÁUSULA SEXTA – DOS PREÇOS**

6.1 - Os preços unitários e globais contratuais para a execução dos serviços especificados no item 1 deste Edital, serão aqueles constantes da Planilha de Orçamento apresentada pela Contratada.

6.2 - Os preços remunerarão todas as despesas com a execução dos serviços, e devem compreender todos os custos com materiais, mão de obra, encargos sociais, trabalhistas, previdenciários, fiscais e demais despesas, tais como as especificadas no **Anexo II (Memorial**

**Descritivo/ Especificações Técnicas)** do Edital, constituindo-se, a qualquer título, a única e completa remuneração pela perfeita execução do Contrato.

## **CLÁUSULA SÉTIMA – DAS SANÇÕES POR INADIMPLEMENTO**

**7.1** – Se a Contratada deixar de cumprir os compromissos relativos aos prazos de validade da proposta, ou os concernentes as especificações e condições preestabelecidas no Edital e seus anexos, a PMSC-PE poderá optar pela convocação das demais proponentes, obedecida sucessivamente a ordem de classificação, ou pela realização de novo processo licitatório.

**7.2** - Mediante prévia autorização da Prefeitura Municipal de SANTA CRUZ, poderão ser aplicadas as seguintes sanções administrativas, garantida a ampla defesa e o contraditório:

### **7.2.1 - Por atraso injustificado:**

**a)** multa de 0,3% ao dia até o trigésimo dia, incidente sobre o valor da nota de empenho ou documento equivalente;

**b)** multa de 0,6% ao dia, a partir do 31º dia de atraso, incidente sobre o valor da nota de empenho ou documento equivalente, sem prejuízo da rescisão do contrato a partir do 60º dia de atraso;

### **7.2.2 - Por infração a cláusula contratual que não gere inexecução do contrato:**

**a)** multa de 5% sobre o valor da nota de empenho ou documento equivalente.

### **7.2.3 - Por inexecução total do contrato:**

**a)** advertência;

**b)** multa de 20% sobre o valor total do contrato;

**c)** suspensão temporária de participar em licitação e impedimento de contratar com a Administração por prazo não superior a 02 (dois) anos;

**d)** declaração de inidoneidade para licitar e contratar com a Administração enquanto perdurarem os motivos determinantes da punição, ou até que seja promovida a reabilitação da empresa desde que ressarcidos os prejuízos sofridos pela Administração e após decorrido o prazo da sanção aplicada com base na alínea anterior.

**7.2.4** - Multa de 20% por recusa injustificada em receber ou retirar a nota de empenho ou documento equivalente, dentro do prazo de 05 (cinco) dias, contados da notificação.

**7.3** - O prazo para apresentação de defesa encontra-se indicado no art. 87, §1º e §2º da Lei nº. 8.666/93.

**7.4** - A falta de atendimento às obrigações da Contratada, comprometendo, frequentemente, a qualidade e a efetividade dos serviços sujeitará, além da aplicação das multas previstas no item anterior, a rescisão do contrato.

**7.5** - A Contratante deduzirá o valor das multas aplicadas, dos créditos da Contratada nas faturas correspondentes por ocasião do pagamento destas.

**7.6** - A imposição de qualquer penalidade não exige a contratada do cumprimento de suas obrigações, nem de promover as medidas necessárias para reparar ou ressarcir eventuais danos causados ao contratante.

## **CLÁUSULA OITAVA – DAS OBRIGAÇÕES DA CONTRATADA**

**8.1** – Arcar com toda e qualquer despesa relativa aos serviços ora pactuados, dentre elas, carga, descarga, armazenagem, frete, impostos, mão de obra, taxas, contribuições, encargos sociais.

**8.2** – Responsabilizar-se por todo e qualquer dano e/ou prejuízo que, eventualmente, venha a sofrer a **CONTRATANTE** ou terceiros, em decorrência dos serviços objeto deste contrato.

**8.3** – Responsabilizar-se por todos e quaisquer acidentes ou sinistros que venham a prejudicar funcionários e/ou bens da **CONTRATADA**, da **CONTRATANTE** ou terceiros, verificados em decorrência dos serviços objeto deste contrato.

**8.4** – Responsabilizar-se civil e penalmente por todo e qualquer dano que venha causar a **CONTRATANTE** ou a terceiros, por ação ou omissão, em decorrência dos serviços, não sendo a **CONTRATANTE**, em nenhuma hipótese, responsável por danos indiretos ou lucros cessantes.

**8.5** – Permitir que a **CONTRATANTE**, sempre que convier, fiscalize os serviços.

**8.6** – Prestar esclarecimentos à **CONTRATANTE** sobre eventuais atos ou fatos noticiados que a envolva independente de solicitação.

**8.7** – Emitir Nota Fiscal referente aos serviços efetivamente realizados, durante o mês de referência, para fins de atestação e liquidação pela **CONTRATANTE**.

**8.8** - Recolher taxas, encargos trabalhistas, sociais, tributos federais, estaduais e municipais.

**8.9** - Comunicar verbalmente, de imediato, e confirmar por escrito à **CONTRATANTE**, a ocorrência de qualquer impedimento dos serviços ora pactuados.

**8.10** - Quaisquer ônus decorrentes de despesas ou indenizações por acidente de trabalho serão de exclusiva responsabilidade da **CONTRATADA**, assim como, no caso de ajuizamento de reclamações trabalhistas.

**8.11** – Prestar os serviços no local, dia e horário indicados por escrito pela Secretaria solicitante.

**8.12** - Proceder à execução dos serviços, de acordo com sua proposta e, com as normas e condições previstas no Edital de **Tomada de Preços nº 006/2022** e anexos, inclusive com as prescrições do Estatuto das Licitações e Contratos Administrativos, respondendo civil e criminalmente, pelas consequências de sua inobservância total ou parcial.

**8.13** – A contratada poderá ter acrescido ou diminuído o objeto da prestação dos serviços dentro dos limites estabelecidos na Lei nº 8.666/93 e alterações.

**8.14** - Se possuir horas extras durante o período de trabalho, a **CONTRATADA** arcará exclusivamente com o pagamento.

**8.15** - A **CONTRATADA** deverá admitir profissionais que se apresentarem com boas referências e possuírem documentação necessária e em ordem.

- 8.16** - Os profissionais deverão ser atenciosos e educados no tratamento dado ao município, bem como cuidadosos com o bem público.
- 8.17** - A fiscalização da CONTRATANTE terá direito de exigir dispensa, a qual deverá se realizar dentro de 48 (quarenta e oito) horas, de todo empregado cuja conduta seja prejudicial ao bom andamento do serviço. Se a dispensa der origem à ação judicial, a CONTRATANTE não terá, em nenhum caso qualquer responsabilidade.
- 8.18** - Durante a execução dos serviços é absolutamente vedado, ao pessoal da CONTRATADA, a execução de outras tarefas que não sejam objeto desta contratação.
- 8.19** - É expressamente proibido à CONTRATADA, alocar empregados em unidades/órgãos da CONTRATANTE, para as outras atividades que constituam desvio de função das atividades para quais está sendo contratada.
- 8.20** - São proibidas a ingestão de bebidas alcoólicas, o uso de drogas, a solicitação de gratificações e donativos de qualquer espécie.
- 8.21** - Os profissionais deverão apresentar-se uniformizados e aseados, com vestimenta e EPI's adequados.
- 8.22** - Cabe à CONTRATADA apresentar, nos locais e no horário de trabalho, os profissionais devidamente uniformizados, providenciando equipamentos e veículos suficientes para a realização dos serviços.
- 8.23** - A CONTRATADA assumirá integral responsabilidade pelos danos causados pelos seus empregados ou a terceiros na execução dos trabalhos contratados, inclusive acidentes, mortes, perdas ou destruições e multas, isentando a CONTRATANTE de todas e quaisquer reclamações pertinentes.
- 8.24** - A requisição dos serviços será emitida pela CONTRATANTE e terá o seu teor repassado para a empresa por meio de telefone através de formulário enviado por fac-símile, e-mail ou pessoalmente, de segunda a sexta feira, no horário de 8h às 18h.
- 8.25** - Caso haja interrupção ou atraso da prestação dos serviços, a CONTRATADA entregará justificativa escrita em até 24 horas contadas do prazo constante da cláusula **terceira**. A justificativa será analisada pelo CONTRATANTE que tomará as providências necessárias para adequação dos serviços.
- 8.26** - Apresentar ART de execução dos serviços em até 10 (dez) dias úteis, contados do recebimento da Ordem de Serviço.
- 8.27** - Manter durante toda a execução do contrato todas as condições de habilitação e qualificação exigidas na licitação, em compatibilidade com as obrigações assumidas.
- 8.28** - Responder por todos os ônus referentes aos serviços ora contratados, desde os salários do pessoal, neles empregados, como também os encargos sociais, trabalhistas, previdenciários, fiscais e comerciais e demais despesas indiretas que venham a incidir sobre o Contrato.
- 8.29** - Indicar representante aceito pela CONTRATANTE para representá-la na execução do Contrato.

**8.30** - Proceder a prestação e execução dos serviços, de acordo com sua proposta e, com as normas e condições previstas no Edital e seus anexos, inclusive com as prescrições do Estatuto das Licitações e Contratos Administrativos, respondendo civil e criminalmente, pelas consequências de sua inobservância total ou parcial.

**8.31** - Arcar com todos os custos referentes ao contrato.

**8.32** - Apresentar relatório mensal para fins de aprovação dos serviços realizados e NF correspondente.

**8.33** - Designar responsável técnico pela execução do contrato, que terá poderes para tomar as providências necessárias ao bom andamento dos serviços, sendo todas as solicitações encaminhadas por escrito à contratante.

## **CLÁUSULA NONA – DAS OBRIGAÇÕES DA CONTRATANTE**

**9.1** - Cumprir todos os compromissos financeiros assumidos com a CONTRATADA;

**9.2** - Notificar, formal e tempestivamente, a CONTRATADA sobre as irregularidades observadas no cumprimento deste contrato;

**9.3** - Notificar a CONTRATADA, por escrito e com antecedência, sobre multas, penalidades e quaisquer débitos de sua responsabilidade.

**9.4** – Efetuar o pagamento ajustado, no prazo e nas condições estabelecidas no item **5.0** deste contrato.

**9.5** - Emitir ordem de realização dos serviços, na qual conste o local, prazo de execução e orientação técnica e demarcação dos serviços.

**9.6** - Fornecer à CONTRATADA os elementos básicos, especificações e instruções complementares, suficientes e necessários à respectiva execução do objeto;

**9.7** – Fornecer atestados de capacidade técnica quando solicitado, desde que atendidas as obrigações contratuais.

**9.8** - Acompanhar e fiscalizar permanentemente a execução dos serviços, visando o atendimento das normas, especificações e instruções estabelecidas devendo intervir quando necessário, a fim de assegurar sua regularidade e o fiel cumprimento.

**9.8.1** - Designar, por meio da **Secretaria Municipal de Obras e Serviços Urbanos**, pessoa responsável pelo encaminhamento e fiscalização dos serviços ora pactuados

**9.8.2** - Acompanhar a execução dos serviços por meio de um representante da CONTRATANTE, determinando o que for necessário para regularizar as faltas ou defeitos observados, submetendo à autoridade competente o que ultrapassar a sua competência, em tempo hábil, para adoção das medidas convenientes, bem como atestar na nota fiscal/fatura a efetiva entrega do objeto contratado e o seu aceite.

**9.9** - Aplicar, quando for o caso, as penalidades previstas no Contrato, de acordo com as leis que regem a matéria.

**9.10** - Remunerar os serviços contratados na forma e nas condições pactuadas.

**9.11** - Solicitar, a qualquer tempo, dados e informações referentes aos serviços, objeto da presente licitação.

**9.12** - A Prefeitura, através de notificação por escrito à Contratada, poderá solicitar, no prazo de 48 (quarenta e oito), o afastamento de qualquer empregado da mesma que não tenha comportamento adequado. Em caso de dispensa não caberá à Prefeitura qualquer responsabilidade.

## **CLÁUSULA DÉCIMA – DAS PENALIDADES**

**10.1** - Pela inexecução total ou parcial desta licitação a Administração poderá, garantindo o contraditório e a ampla defesa aplicar ao contratado as punições previstas no art. 87 da Lei nº 8.666/93 e alterações.

**10.2** – Ficar também sujeita às punições referidas neste item a licitante adjudicatária que se recusar, injustificadamente, a assinar o contrato dentro do prazo de 05 (cinco) dias úteis, a contar da data da ciência da notificação, por caracterizar a proposta vencedora.

**10.3** – A aplicação de penalidades não impede que a Administração rescinda unilateralmente o contrato e aplique as demais sanções previstas na lei.

**10.4** – Se o valor da multa não for pago, será cobrado administrativamente, podendo, ainda, ser inscrito como Dívida Ativa do Município para cobrança judicial.

## **CLÁUSULA DÉCIMA PRIMEIRA – DO ACOMPANHAMENTO E DA FISCALIZAÇÃO**

**11.1** – O acompanhamento e fiscalização dos serviços ora contratados será realizado pela **SECRETARIA MUNICIPAL DE OBRAS E SERVIÇOS URBANOS**, pelo (s) fiscal (is): ENG. CIVIL Sra. **Walison Diego de Sá Gonçalves, engenheiro civil, CPF: 062.125.055-43, CREA-PE 182007555-9**, de acordo com o que dispõe o artigo 67 da Lei nº 8.666/93.

**11.2** - À Fiscalização compete, entre outras atribuições:

**I** – solicitar à Contratada e seus prepostos, ou obter da Administração, tempestivamente, todas as providências necessárias ao bom andamento deste contrato e anexar aos autos do processo correspondente cópia dos documentos escritos que comprovem essas solicitações de providências.

**II** – acompanhar os serviços e atestar seu recebimento definitivo;

**III** – encaminhar à **Secretaria de Administração e Finanças** os documentos que relacionem as importâncias relativas e multas aplicadas à Contratada, bem como os referentes a pagamento.

**IV** - Zelar pelo efetivo cumprimento e execução das obrigações contratuais assumidas e pela qualidade dos produtos fornecidos e/ou dos serviços prestados à **Secretaria Municipal de Obras e Serviços Urbanos**.

**V** - Acompanhar, fiscalizar e atestar as aquisições, a execução dos serviços e/ou obras contratadas, bem como indicar as eventuais glosas das faturas e providenciar, quando for o caso,

o recibo ou termo circunstanciado necessário ao recebimento do objeto do contrato e enviar ao Gestor do Contrato no prazo de 2 (dois) dias úteis para o pagamento do preço ajustado, conforme definido no instrumento de contrato.

**VI** - Conferir os dados das faturas antes de atestá-las, promovendo as correções devidas e arquivando cópia junto aos demais documentos pertinentes;

**VII** - Controlar o saldo do empenho em função do valor da fatura, de modo a possibilitar reforço de novos valores ou anulações parciais;

**VIII** - Anotar todas as ocorrências relacionadas com a execução do contrato, informando ao Gestor do Contrato aquelas que dependam de providências, com vistas à regularização das faltas ou defeitos observados;

**IX** - Acompanhar e controlar, quando for o caso, as entregas e o estoque de materiais de reposição, destinados à execução do objeto contratado, principalmente quanto à sua quantidade e qualidade;

**X**- Formalizar, sempre, os entendimentos com a Contratada ou seu Preposto, adotando todas as medidas que permitam compatibilizar as obrigações bilaterais;

**XI** - Manter o controle nominal dos empregados da Contratada vinculados ao contrato, bem como exigir que se apresentem uniformizados, com crachá de identificação e bom comportamento;

**XII** - Avaliar constantemente a qualidade da execução contratual, propondo, sempre que cabível, medidas que visem reduzir gastos e racionalizar o fornecimento e/ou serviços;

**XIII** - Observar rigorosamente os princípios legais e éticos em todos os atos inerentes às suas atribuições, agindo com transparência no desempenho das suas atividades;

**11.3** - O servidor designado Fiscal de Contrato deverá manter cópia dos seguintes documentos, para que possa dirimir dúvidas originárias do cumprimento das obrigações assumidas pela Contratada:

- a) termo contratual;**
- b) todos os aditivos, se existentes;**
- c) edital da licitação;**
- d) especificação técnica, projeto básico ou termo de referência;**
- e) proposta da Contratada;**
- f) relação de faturas recebidas e pagas;**
- g) toda correspondência com a Contratada.**

**11.4** - O Fiscal do Contrato, quando da proximidade do encerramento da vigência contratual deverá consultar a Área Requisitante ou demandante (Secretaria) responsável pela demanda da contratação, sobre seu interesse na continuidade do mesmo, a qual deverá, em tempo hábil, manifestar-se sobre a permanência da necessidade da Administração em manter aquele contrato, bem como de seu interesse na prorrogação da vigência contratual.

**11.4.1** - Após essa manifestação, o Fiscal do Contrato deverá elaborar uma nota técnica informando sobre a qualidade da prestação dos serviços/fornecimento e eventuais ocorrências porventura existentes que será encaminhada à Área de Acompanhamento, unidade da estrutura organizacional da Secretaria, responsável pelo Controle dos Contratos para continuidade nos trâmites, observando-se os prazos consignados no Subitem 12.2 deste contrato.

**11.4.2** - No caso de ser indicada a necessidade de nova licitação para a continuidade do fornecimento/serviços, deverá o Fiscal de Contrato submeter o assunto à autoridade competente da Área Requisitante, para que esta promova a elaboração de novo Projeto Básico ou Termo de Referência, que deverá ser encaminhado ao Gestor do Contrato com a antecedência mínima necessária à realização da nova contratação.

**11.4.3** - Cumpre também ao Fiscal do Contrato, além da conferência do adequado cumprimento das exigências da prestação das respectivas garantias contratuais, quando for o caso, informar à Secretaria responsável pelos procedimentos licitatórios e contratações, o eventual descumprimento dos compromissos pactuados, que poderá ensejar a aplicação de penalidades.

**11.5** – A ação de Fiscalização não exonera a Contratada de suas responsabilidades contratuais.

## **CLÁUSULA DÉCIMA SEGUNDA – DA GESTÃO DO CONTRATO**

**12.1** – A gestão do presente contrato será realizada por servidor (a) designado (a) pela Secretaria, doravante **Sr. Francisco Tavares Pereira; SECRETÁRIO MUNICIPAL**

**12.2 – Ao Gestor compete, entre outras atribuições:**

**a)** Zelar pela observância dos termos constantes do edital, projeto básico ou equivalente, bem como dos contratos ou instrumentos hábeis de substituí-los, e seus eventuais aditamentos, de modo a garantir a qualidade dos produtos fornecidos e o fiel cumprimento das obrigações assumidas pelas partes;

**b)** Coordenar a atividade do Fiscal do Contrato, solicitando-lhe todas as informações que entender necessárias e adotando as devidas providências para as questões que venha a tomar conhecimento;

**c)** Manter registro de todas as ocorrências relacionadas com a execução do objeto contratado, inclusive o controle do saldo contratual;

**d)** Encaminhar para pagamento as faturas ou notas fiscais atestadas pelo Fiscal do Contrato;

**e)** Comunicar e justificar formalmente à unidade demandante quando da necessidade de:

**e.1)** alteração contratual, para melhor adequar seus termos, qualitativa ou quantitativamente, às necessidades do órgão, em especial ao observar que o saldo contratual restante será insuficiente para atender as expectativas de utilização;

**e.2)** rescisão do instrumento de contrato, por perda do objeto ou conveniência da Administração; e;

**e.3)** abertura de novos procedimentos licitatórios, desde que com antecedência mínima de 7 (sete) meses do término contratual, ou assim que for detectada a necessidade, em decorrência da inadequação ou insuficiência do atual para atender as expectativas do órgão ou em razão da impossibilidade de prorrogação do contrato, inclusive inabilitação da empresa que a impeça de contratar com a Administração;

**f)** Comunicar à unidade de acompanhamento, com a anuência da unidade demandante, e com antecedência mínima de 4 (quatro) meses do término contratual, da necessidade de prorrogação contratual, quando legalmente prevista, apresentando para tanto as devidas justificativas;



- g)** Submeter à unidade de acompanhamento, para as providências cabíveis, pleitos da Contratada referentes a reajustes, repactuações e reequilíbrios econômico-financeiros;
- h)** Elaborar documento, quando solicitado, acerca da capacidade técnica de fornecedores, executantes de obras e prestadores de serviços e submetê-lo à unidade de acompanhamento com vistas à expedição dos respectivos atestados ou instrumentos correlatos;
- i)** Notificar formalmente a Contratada quando forem constatados inadimplementos contratuais, para, dentro de um prazo razoável, elaborar manifestação e solução do problema;
- j)** Submeter os casos de inadimplementos contratuais à unidade de acompanhamento, mediante comunicação de ocorrência, sempre que, depois de notificada, a Contratada não apresentar solução satisfatória dentro do prazo, ou quando a frequência dos registros prejudique a consecução do objeto da contratação;
- k)** Coordenar pesquisas mercadológicas, a serem executadas pelo Fiscal do Contrato, para verificar a economicidade dos preços praticados e atestar a compatibilidade com os preços de mercado, com vistas a monitorar periodicamente os custos de contratação e apoiar, sempre que solicitado, a unidade de acompanhamento por ocasião das prorrogações contratuais, repactuações, reajustes e reequilíbrios econômico-financeiros;
- l)** Encaminhar para conhecimento e providências da unidade demandante questões relevantes que, por motivos técnicos ou legais justificáveis, não puder solucionar;
- m)** Formalizar todo e qualquer entendimento com a Contratada ou o seu preposto, assim como documentar por meio de atas as reuniões realizadas com os mesmos;
- n)** Possuir obrigatoriamente, conhecimentos sobre o objeto da contratação, para acompanhar a execução de contratos e de outros instrumentos hábeis e promover as medidas necessárias ao alcance do seu objeto e no interesse da Administração; e

**12.2.1** - Havendo novo procedimento licitatório em curso, se houver possibilidade legal de prorrogação e o objeto contratado não puder ter descontinuidade de cobertura contratual, o Gestor do Contrato deverá comunicar interesse na prorrogação, observado o estabelecido na “alínea f”, expressando as eventuais ressalvas assim como a necessidade de previsão de rescisão contratual a qualquer tempo no interesse da Administração.

**12.2.2** - A solicitação de que trata a “alínea k” deste item deverá ser atendida no prazo máximo de 15 (quinze) dias úteis, quando não se tratar do caso previsto no parágrafo seguinte.

**12.2.3** - Sempre que a antecedência mínima estipulada na “alínea f” deste item não puder ser atendida, o Gestor do Contrato deverá justificar o atraso e providenciar a pesquisa mercadológica de que trata a “alínea k”, em tempo hábil, sob pena de responsabilização a quem der causa.

**12.2.4** - Quando a unidade de acompanhamento for notificada da necessidade de prorrogação e receber a pesquisa mercadológica que comprove as condições vantajosas da prorrogação, com antecedência menor que 21 (vinte e um) dias corridos, a contar do término da vigência do contrato, a demanda somente será atendida com autorização prévia e expressa da **Secretaria Municipal de Obras e Serviços Urbanos**.

**12.3** – A ação do gestor não exonera a Contratada de suas responsabilidades contratuais.

## CLÁUSULA DÉCIMA TERCEIRA – DO RECEBIMENTO DO OBJETO

**13.1** – Em conformidade com os artigos 73, inciso I, a 76 da Lei nº 8.666/93, mediante recibo, o objeto deste contrato será recebido pela Fiscalização da **Secretaria Municipal de Obras e Serviços Urbanos**:

**a)** O recebimento **provisório** dos serviços será promovido pelo **MUNICÍPIO**, através de sua **ASSESSORIA TÉCNICA**, constituída pela **Secretaria Municipal de Obras e Serviços urbanos**, que verificará e atestará o cumprimento de todas as exigências contratuais, emitindo parecer conclusivo, dentro do prazo de 15 (quinze) dias, contados da comunicação, por escrito, da contratada, informando a conclusão dos serviços.

**b)** O recebimento definitivo dos serviços será feito após o decurso do prazo de **30 (trinta) dias**, contados da emissão do parecer conclusivo da **ASSESSORIA TÉCNICA**. Durante esse período a contratada terá sob sua responsabilidade, o perfeito funcionamento das instalações por ela construídas. Qualquer falha construtiva ou de funcionamento, deverá ser prontamente reparada pela **CONTRATADA**, estando esta sujeita, ainda, às sanções de que trata a Cláusula Nona do presente contrato.

**c)** O termo de recebimento definitivo será registrado na **Secretaria Municipal de Obras e Serviços urbanos**.

**d)** O termo de recebimento definitivo dos serviços não isenta a Contratada das responsabilidades cominadas no **art. 618 do Código Civil Brasileiro de 2002**.

## CLÁUSULA DÉCIMA QUARTA – DOS RECURSOS FINANCEIROS

**14.1** – Os recursos financeiros para pagamento das despesas decorrentes do presente Contrato serão provenientes da dotação orçamentária abaixo discriminada:

**UNIDADE ORÇAMENTÁRIA: PREFEITURA MUNICIPAL DE SANTA CRUZ**

**PROGRAMA ATIVIDADE: 041.122.0002.205.**

**ELEMENTO DESPESA Nº44.90.51.00-OBRAS E INSTALAÇÕES;  
RECURSOS PROPRIOS**

## CLÁUSULA DÉCIMA QUINTA – DA RESCISÃO CONTRATUAL

**15.1** – O contrato será rescindido, observada a ampla defesa, mediante devida notificação, sem qualquer espécie de indenização, nos casos previstos nos artigos 77 e 78 da Lei 8.666/93, obedecendo, ainda, ao disposto nos artigos 79 e 80 da mesma Lei.

**15.2** – Havendo possibilidade legal de a rescisão ser solicitada pela Contratada, esta deverá notificar a Contratante, mediante documento protocolizado, devidamente fundamentado e comprovado.

**15.2.1** – A rescisão administrativa será apreciada e precedida de autorização escrita e fundamentada da autoridade competente, devendo a Contratada manter a execução do contrato pelo prazo necessário para a Administração efetuar nova contratação.

**15.3** - Será motivo de rescisão contratual, sem direito à indenização de qualquer espécie, por parte da empresa Contratada, se esta, além do previsto no artigo 78 da Lei 8.666/93:

- a) transferir, parcial ou totalmente, o Contrato a terceiros;
- b) executar trabalhos com imperícia técnica;
- c) requerer recuperação judicial ou extrajudicial;

- d) demonstrar incapacidade técnica, desaparelhamento ou má-fé;
- e) paralisar os serviços;
- f) tiver títulos protestados ou emitir cheques sem a suficiente provisão de fundos, que caracterizem a insolvência.

**15.4** - A forma de rescisão do Contrato, bem como suas consequências, estão elencadas na legislação em vigor que rege este Contrato.

**15.5** – Constitui motivo para a rescisão do presente instrumento, independentemente de Notificação Judicial, o descumprimento por qualquer uma das partes, das cláusulas contratuais e as hipóteses previstas nos arts. 77, 78 e 79 da Lei nº 8.666/93 e alterações, ficando facultado a sua denúncia, desde que a parte denunciante notifique formalmente a outra, com antecedência mínima de 30 (trinta) dias sem prejuízo das sanções legais, inclusive daquelas previstas no art. 87, da Lei supra referida.

**15.6** – As penalidades estabelecidas em Lei, não excluem qualquer outra prevista neste Contrato, nem a responsabilidade da **CONTRATADA** por perdas e danos que causar ao **CONTRATANTE** ou a terceiros, em consequência do inadimplemento das condições contratuais.

#### **CLÁUSULA DÉCIMA SEXTA – DA SEGURANÇA DO TRABALHO**

**16.1** - A **CONTRATADA** se responsabilizará pela adoção de todas as medidas de proteção relativas à segurança e a saúde dos funcionários envolvidos na execução dos serviços de conformidade com as disposições da Constituição Federal, da Consolidação das Leis Trabalhistas em seus Artigos nº 154 a 201, na Lei nº 6.514 de 27 de dezembro de 1977, na portaria nº 3.214 de 08 de julho de 1978 da Secretaria do Trabalho do Ministério do Trabalho e Emprego, no Código de Edificações e Regimentos Sanitários, nas normas contidas em acordo e convenções coletivas de trabalho e recomendações da ratificadas pelo Brasil.

#### **CLÁUSULA DÉCIMA SÉTIMA – DAS DISPOSIÇÕES GERAIS**

**17.1** – As partes contratantes obrigam-se a cumprir e fazer cumprir o presente Contrato em todos os seus termos, cláusulas e condições, por si e seus sucessores.

**17.2** – Para os efeitos de direito valem para este contrato a lei nº 8.666/93 e, alterações posteriores, e demais normas legais que lhe sejam aplicáveis, a proposta de preços apresentada, aplicando-se, ainda, para os casos omissos, os princípios gerais de direito.

**17.3** – Na execução do objeto ora ajustado, a **CONTRATADA** será responsável por: todas as obrigações trabalhistas, tributárias e previdenciárias, seguros, taxas e impostos, acaso envolvidos, especialmente por qualquer vínculo empregatício que venha a se configurar, inclusive indenizações decorrentes de acidente de trabalho.

#### **CLÁUSULA DÉCIMA OITAVA – DO FORO**

**18.1** – Fica eleito o Foro da Comarca de Ouricuri, Estado de Pernambuco, como competente para dirimir toda e qualquer dúvida decorrente deste Contrato, renunciando expressamente a outro qualquer, por mais privilegiado que possa ser.

E, assim, por estarem de acordo **CONTRATANTE** e **CONTRATADA**, assinam este instrumento, na presença das testemunhas, em quatro vias de igual teor e forma.

SANTA CRUZ-PE, \_\_\_\_\_ de \_\_\_\_\_ de 2022.

---

**PREFEITURA MUNICIPAL DE SANTA CRUZ  
FRANCISCO TAVARES PEREIRA  
SECRETÁRIO MUNICIPAL  
CONTRATANTE**

---

XXXXXXXXXXXXXXXXXX  
**CONTRATADA**

**TESTEMUNHAS:**

---

**CPF/MF nº**

---

**CPF/MF nº**